



# 上证统计月报

2021年1月



上海证券交易所信息管理部



## 一、 市场概况

### Market Overview

|                       |   |
|-----------------------|---|
| 市场概况 Market Overview  | 1 |
| 月度概况 Monthly Overview | 2 |
| 年度概况 Annual Overview  | 4 |

## 二、 证券指数

### Stock Index

|   |    |
|---|----|
| 上证综指 SSE Composite Index                                | 6  |
| 科创 50 指数 SSE Star 50 Index                              | 7  |
| 上证 180 指数 SSE 180 Index                                 | 8  |
| 上证 50 指数 SSE 50 Index                                   | 9  |
| 上证 380 指数 SSE 380 Index                                 | 10 |
| 国债指数 T-Bond Index                                       | 11 |
| 基金指数 Fund Index   | 12 |
| 沪深 300 指数 SHSE-SZSE 300 Index                           | 13 |
| 各类指数年度概况和历史概况 Index Highlight Annually and Historically | 14 |

## 三、 上市公司

### Listed Company

|   |    |
|---|----|
| 上市公司股份类别和行业分类的地区分布<br>Regional Distribution of Listed Companies by Stock Type and Sectors | 15 |
| 上市公司行业分类概况 Overview of Listed Companies by Sectorial-type                                 | 16 |
| 上市公司股本结构 Share Structure and Market Size  | 18 |
| 主板发行 Securities Issued  | 19 |
| 科创板发行 Star_market Issued  | 21 |
| 证券上市 Securities Listed  | 22 |
| 上市公司送股、配股 Bonus Share and Right Issue   | 23 |
| 市场筹资金额统计 Type of Issue Method of Capital Raising  | 25 |
| 十种发行股本最大股票 Top 10 Stocks of Largest Issued Volume   | 26 |
| 十种市价总值最大股票 Top 10 Stocks of Largest Market Capitalization                                 | 26 |
| 十种流通股数最大股票 Top 10 Stocks of Largest Marketable Volume                                     | 27 |
| 十种流通市值最大股票 Top 10 Stocks of Largest Market Capitalization of Marketable Share             | 27 |

## 四、 会员

### Member

|   |    |
|---|----|
| 会员、营业部地区分布 Regional Distribution of Member Firms and Business Outlets   | 28 |
| 会员交易地区分布 Regional Distribution of Member Firms by Turnover Ranking      | 29 |
| 营业部交易地区分布 Regional Distribution of Business Outlets by Turnover Ranking | 30 |

## 五、 证券交易 Market Report

|   |    |
|---|----|
| 每日成交概况 Highlight of Daily Transactions                            | 31 |
| 融资融券交易 Financing Securities                                       | 35 |
| 主板 A 成交金额十大股票 Top 10 Most Active A Shares by Transaction Value    | 60 |
| 科创板成交金额十大股票 Top 10 Most Active Star_Market by Transaction Value   | 60 |
| 主板 A 换手率十大股票 Top 10 A Shares by Highest Turnover Rate             | 61 |
| 科创板换手率十大股票 Top 10 Star_Market by Highest Turnover Rate            | 61 |
| 主板 A 涨幅前十股票 Top 10 Most Advanced A Shares                         | 63 |
| 科创板涨幅前十股票 Top 10 Most Advanced Star_Market                        | 62 |
| 主板 A 跌幅前十股票 Top 10 Most Declined A Shares                         | 63 |
| 科创板跌幅前十股票 Top 10 Most Declined Star_Market                        | 63 |
| B 股成交金额十大股票 Top 10 Most Active B Shares by Transactions Value     | 64 |
| B 股换手率十大股票 Top 10 Marketable B Shares by Rate of Highest Turnover | 64 |
| B 股涨幅十大股票 Top 10 Most Advanced B Share                            | 65 |
| B 股跌幅十大股票 Top 10 Most Declined B Share                            | 65 |

## 六、 投资者 Investor

|   |    |
|---|----|
| 帐户新开户状况表 Number of New Holder's Accounts        | 66 |
| 股票帐户新开户状况表 Number of New Shareholder's Accounts | 66 |

## 指标说明

- ◆ 1.统计范围：在本所上市交易和联网交易的各类证券，包括普通股（A股、B股）、优先股、债券（政府债、信用债）、基金、期权等。
- ◆ 2.统计内容：包括本所上市各类证券的交易状况和参与者的交易状况，上市公司的股本结构及财务状况，会员情况及其交易状况等。
- ◆ 3.数据类型：证券数目及会员数目、股本、市值、市盈率、股价、指数等为月底和年底的时点数字，不具时可加性；交易金额、交易数量等为全年和某月的时期数字，具有时可加性，由相应时期内各交易日的实际数字累加而成。
- ◆ 4.误差：数字采用截尾方式计算，个别数字采用四舍五入方式计算。
- ◆ 5.价格单位：除B股价格指标采用美元标价，回购价格为该品种年收益率外，其他各类证券价格指标均以人民币元标价。
- ◆ 6.发行数量：指在交易所上市证券的已发行总量。
- ◆ 7.市价总值：指在交易所上市的证券在某一时刻按市价与发行数量计算的总金额。

$$\sum \text{市价} \times \text{发行数量}$$

- ◆ 8.流通数量：指在交易所上市证券的发行数量中可流通交易的数量
  - ◆ 9.流通市值：指在交易所上市的证券在某一时刻按市价与流通数量计算的总金额。
- $$\sum \text{市价} \times \text{流通数量}$$
- ◆ 10.上年每股收益：指按上一年度末股本计算，分配到每一股的净利润。

- ◆ 11.到期年收益率：
$$\frac{\text{到期本息和} - \text{买入价格}}{\text{买入价格} \times \text{持有年数}} \times 100\%$$

- ◆ 12.净资产倍率=
$$\frac{\text{每股价格}}{\text{每股净资产}}$$

- ◆ 13.市盈率=
$$\frac{\text{股票价格}}{\text{上年每股收益}}$$
      加权平均市盈率=
$$\frac{\text{总市值}}{\text{总收益}} = \frac{\sum (\text{收盘价} \times \text{发行数量})}{\sum (\text{每股收益} \times \text{发行数量})}$$

- ◆ 14.上海证券交易所股价指数：

① 上证综指：样本股是在上海证券交易所上市的全部股票（A股和B股）。以1990年12月19日为基日，以该日所有股票的市价总值为基期，基点指数为100点，自1991年7月15日起正式发布。

② 上证180指数：是1996年7月1日起正式发布的上证30指数的延续，基点为2002年6月28日上证30指数的收盘指数3299.06点，以当日收盘后的样本股调整市值为基期，2002年7月1日正式发布。

③ 上证50指数：从上证180指数的成份股中挑选规模大、流动性好的最具代表性的50只股票组成样本股。以2003年12月31日为基日，以当日收盘后的样本股调整市值为基期，基点指数为1000点，自2004年1月2日起正式发布。

④ 上证380指数：基点为1000点，2010年11月29日正式发布。

⑤ 上证基金指数：样本股是所有在上海证券交易所上市的证券投资基金。上证基金指数以2000年5月8日为基日，以该日所有证券投资基金市价总值为基期，基点指数为1000点，自2000年6月9日起正式发布。

⑥ 上证国债指数：以上海证券交易所上市的所有固定利率国债为样本，按照国债发行量加权而成。以2002年12月31日为基日，以当日收盘后的样本债券总市值为基期，基点指数为100点，自2003年1月2日起正式发布。

- ◆ 15.换手率：

① 总市值换手率：计算一组股票换手率时，采用市值换手率；计算区间内一组股票换手率时，采用统计期内全部交易日的总市值换手率合计进行计算。

$$\text{总市值换手率} = \frac{\text{成交金额}}{\text{市价总值}} \times 100\%$$

② 总股本换手率：计算单只股票换手率时，采用总股本换手率；计算区间内单只股票换手率时，采用统计期内全部交易日的总股本换手率合计进行计算。

$$\text{总股本换手率} = \frac{\text{成交数量}}{\text{发行数量}} \times 100\%$$

- ◆ 16.筹资额统计：筹资以上市日期为统计截止日期。统计上市公司筹资家数时，在统计周期内不对同一家上市公司重复统计。公司债券融资统计范围包括可转换债、可分离债、可交换债、证监会审批的公司债、私募债等。

## Definition

- ◆ 1. Products Included: All the securities Listed on the Exchange or traded on the Exchange via computer link. These securities include stocks (A shares & B shares), Preferred Shares, bonds (G-bonds & C-bonds), funds, and Options.
- ◆ 2. contents: Transaction of all the securities listed on the Exchange, participation of investors, shareholding structure and financial standing of the listed companies, member structure.
- ◆ 3. Statistics Classification: Number of securities, members, stock capital, market value, P/E ratio, stock prices and stock price indices are the month-end or year-end figures, not time addable. Traded value and volume are the year of month figures and are cumulative of the virtual figures in the trading days in the related time period.
- ◆ 4. Error: Calculation is conducted on an end out or rounding off basis. Due to the rounding off error, the figures of all the indicators added may not equal to the total amount.
- ◆ 5. Price unit: Except B shares which are marked by U.S.D., all other securities are marked by RMB.
- ◆ 6. Total capital issued: Total issued amount of each listed security.
- ◆ 7. Total marked capitalization: Figure indicating the aggregate of all listed securities, calculated by adding up the product of market priced of each security at a certain time and its issued volume.

$$\Sigma \text{Market Price} \times \text{Issued Volume}$$

- ◆ 8. Negotiable volume: Figure indicating the negotiable volume of all listed securities.
- ◆ 9. Negotiable market capitalization: Figure indicating the negotiable part of all listed securities, calculated by adding up the product of market price of each security at a certain time and its negotiable volume.

$$\Sigma \text{Market Price} \times \text{Negotiable Volume}$$

- ◆ 10. After-tax earnings per share: Net profit of every share in a fiscal year, using year-end weighted capital for calculation.
- ◆ 11. Earning Rate of Bonds:

$$\frac{\text{due principal and interest} - \text{buying price}}{\text{buying price} \times \text{number of years to maturity}} \times 100\%$$

- ◆ 12. Price Book Value =  $\frac{\text{price}}{\text{net assets per share}} \times 100\%$

- ◆ 13. Price Earning Ratio(P/E Ratio) =  $\frac{\text{price}}{\text{after - tax earnings per share last year}}$

$$\text{Weighted Average P/E Ratio} = \frac{\Sigma \text{Total Market Capitalization}}{\Sigma \text{After - tax Earning}} = \frac{\Sigma (\text{Price} \times \text{Issued Volume})}{\Sigma (\text{After - tax Earning} \times \text{Issued Volume})}$$

- ◆ 14. SHANGHAI STOCK EXCHANGE INDICES:

- 1) Constituents for SSE Composite Index are all listed stocks (A shares and B shares) at Shanghai Stock Exchange. The Base Day for SSE Index is December 19, 1990. The Base period is the total market capitalization of all stocks of that day. The Base Value is 100. The index was launched on July 15, 1991.
- 2) SSE 180 Index is an index continuing from SSE 30 Index. The Base Day for SSE 180 is June 28, 2002. The Base Value is 3299.06, which is the closing value of SSE 30 Index on the Base Day. The Base Period is the adjusted market capitalization of all constituents after closing on the Base Day. The Index was launched on July 1, 2002.
- 3) SSE 50 Index selects 50 largest stocks of good liquidity and representativeness from constituents of SSE 180 Index. The Base Day for SSE 50 Index is December 31, 2003. The Base Period is the total adjusted market capitalization for 50 constituents after closing on the Base Day. The Base Index is 1000. SSE 50 index is formally launched on January 2, 2004.
- 4) SSE 380 Index. The Base Index is 1000. SSE 380 index is formally launched on November 29 2010.
- 5) Constituents for SSE Fund Index are all security investment funds listed at Shanghai Stock Exchange. The Base Day for SSE Fund Index is May 8, 2000. The Base Period is the total market capitalization of all security investment funds of that day. The Base Value is 1000. The index was launched on June 9, 2000.
- 6) Constituents for SSE Government Bond Index are all fixed-rate government bonds listed at Shanghai Stock Exchange. The index is weighted by amounts outstanding. The Base Day for SSE Government Bond Index is December 31, 2002. The Base Period is the total market capitalization of all constituents after closing on that day. The Base Value is 100. The index was launched on January 2, 2003.

- ◆ 15. Turnover Ratio:

$$\text{Turnover Ratio based on Value} = \frac{\text{Traded Value}}{\text{Total Market Capitalisation}} \times 100\%$$

$$\text{Turnover Ratio based on Volume} = \frac{\text{Traded Volume}}{\text{Total Shares}} \times 100\%$$

- 16. Capital Raised: Capital raised on the listing date for calculation.



| 月度市场概况 Market Overview  | 1 月份 January            | 上月数<br>Number of Last Month    |
|---|-------------------------|--------------------------------|
| 交易日 Trading days  | 20                      | 23                             |
| 上市公司数 Number of Listed Companies  | 1813                    | 1800                           |
| 上市股票数 Number of Listed Stocks   | 1856                    | 1843                           |
| 上市证券数 Number of Listed Securities                                       | 23241                   | 22922                          |
| 股票发行股数 (亿股) Total Issued Volume (100 Million)                           | 42674                   | 42601                          |
| 股票市值总值 (亿元) Total Market Capitalization (100 Million RMB Yuan)          | 457015                  | 455322                         |
| 流通股数 (亿股) Total Negotiable Volume (100Million)                          | 37829                   | 37501                          |
| 流通市值 (亿元) Total Market Capitalization Negotiable (100 Million RMB Yuan) | 382609                  | 380013                         |
| 成交金额 (亿元) Total Turnover in Value (100 Million RMB Yuan)                | 358257                  | 389860                         |
| 股票 (亿元) Share (100 Million RMB Yuan)                                    | 96861                   | 84058                          |
| 债券 (亿元) Bond (100 Million RMB Yuan)                                     | 11391                   | 13748                          |
| 基金 (亿元) Fund (100 Million RMB Yuan)                                     | 13087                   | 12777                          |
| 期权 (亿元) Option (100 Million RMB Yuan)                                   | 986                     | 699                            |
| 回购 (亿元) Repo (100 Million RMB Yuan)                                     | 235768                  | 278475                         |
| 月末加权平均市盈率 Weighted Average P/E Ratio                                    | 16.82                   | 16.76                          |
| 上证 180 指数 SSE 180 Index   | 14.30                   | 14.05                          |
| 上证 50 指数 SSE 50 Index   | 13.75                   | 13.56                          |
| 上证 380 指数 SSE 380 Index   | 20.06                   | 20.11                          |
| 本月换手率 Turnover Rate   | 20.72                   | 18.91                          |
| 上证综指 SSE Composite Index      收盘 Close                                  | 3483.07                 | 3473.07                        |
| 科创 50 指数 SSE Star 50 Index      收盘 Close                                | 1421.96                 | 1393.03                        |
| 上证 180 指数 SSE 180 Index      收盘 Close                                   | 10889.67                | 10685.41                       |
| 上证 50 指数 SSE 50 Index      收盘 Close                                     | 3713.25                 | 3640.64                        |
| 上证 380 指数 SSE 380 Index      收盘 Close                                   | 5749.99                 | 5815.60                        |
| 沪股通交易金额 (亿元) SH Turnover in Value (100 Million RMB Yuan)                | 12259.58                | 8835.65                        |
| 港股通交易金额 (亿元) HK Turnover in Value (100 Million RMB Yuan)                | 5883.23                 | 2681.28                        |
| 市场概况 Market Overview  | 2021 年 1 月份<br>Jan,2021 | 去年同期数<br>Same period last year |
| 成交金额 (亿元) Total Turnover in Value (100 Million RMB Yuan)                | 358257                  | 220362                         |
| 股票 (亿元) Share (100 Million RMB Yuan)                                    | 96861                   | 44701                          |
| 债券 (亿元) Bond (100 Million RMB Yuan)                                     | 11391                   | 5028                           |
| 基金 (亿元) Fund (100 Million RMB Yuan)                                     | 13087                   | 5117                           |
| 期权 (亿元) Option (100 Million RMB Yuan)                                   | 986                     | 310                            |
| 回购 (亿元) Repo (100 Million RMB Yuan)                                     | 235768                  | 165076                         |

注：自 2020 年 5 月起，本月换手率指标由流通换手率更改为总市值换手率



月度概况 Monthly Overview

| 月 度 Monthly                            | 单位 Unit | 合计 Total                 | 主板 A Main_Board_A       | 主板 B Main_Board_B    | 科创板 Star_Market        | 优先股 Preferred         |
|--|---------|--------------------------|-------------------------|----------------------|------------------------|-----------------------|
| 上市品种数<br>No. of Listings               | 个       | 23241                    | 1585                    | 48                   | 223                    | 36                    |
| 新上市数<br>No. of New Listings            | 个       | 631                      | 6                       | 0                    | 8                      | 0                     |
| 发行数量<br>Issued Volume                  | 亿       | 595243.95                | 41854.82                | 160.57               | 658.91                 | 78.43                 |
| 市价总值<br>Total Market Capitalization    | 亿元      | 1017334.69               | 421748.33               | 672.07               | 34594.53               | 7990.63               |
| 流通数量<br>Tradable Volume                | 亿       | 583705.52                | 37486.38                | 160.57               | 181.91                 | 78.43                 |
| 流通市值<br>Tradable Market Capitalization | 亿元      | 936454.22                | 371306.13               | 672.07               | 10630.85               | 7990.63               |
| 成交数量<br>Trading Volume                 | 亿       | 11390.85                 | 6534.79                 | 6.03                 | 112.76                 | 1.62                  |
| 日均<br>Daily Average                    | 亿       | 569.54                   | 326.74                  | 0.30                 | 5.64                   | 0.08                  |
| 最高<br>Daily High                       | 亿       | 657.76<br>(2021.01.05)   | 402.38<br>(2021.01.05)  | 0.49<br>(2021.01.25) | 7.60<br>(2021.01.14)   | 0.29<br>(2021.01.21)  |
| 最低<br>Daily Low                        | 亿       | 454.10<br>(2021.01.27)   | 259.86<br>(2021.01.27)  | 0.20<br>(2021.01.15) | 4.29<br>(2021.01.19)   | 0.00<br>(2021.01.04)  |
| 成交笔数<br>No. of Transactions            | 百万      | 607.98                   | 490.11                  | 0.33                 | 19.31                  | 0.00                  |
| 日均<br>Daily Average                    | 百万      | 30.40                    | 24.51                   | 0.02                 | 0.97                   | 0.00                  |
| 最高<br>Daily High                       | 百万      | 34.81<br>(2021.01.05)    | 29.21<br>(2021.01.05)   | 0.02<br>(2021.01.25) | 1.15<br>(2021.01.07)   | 0.00<br>(2021.01.21)  |
| 最低<br>Daily Low                        | 百万      | 25.65<br>(2021.01.20)    | 20.42<br>(2021.01.20)   | 0.01<br>(2021.01.19) | 0.78<br>(2021.01.12)   | 0.00<br>(2021.01.04)  |
| 成交金额<br>Trading Value                  | 亿元      | 358257.16                | 89630.43                | 28.85                | 7201.49                | 164.33                |
| 日均<br>Daily Average                    | 亿元      | 17912.86                 | 4481.52                 | 1.44                 | 360.07                 | 8.22                  |
| 最高<br>Daily High                       | 亿元      | 21526.48<br>(2021.01.04) | 5327.45<br>(2021.01.05) | 2.23<br>(2021.01.25) | 431.79<br>(2021.01.25) | 29.38<br>(2021.01.21) |
| 最低<br>Daily Low                        | 亿元      | 15870.27<br>(2021.01.08) | 3642.77<br>(2021.01.28) | 0.95<br>(2021.01.15) | 281.61<br>(2021.01.19) | 0.00<br>(2021.01.04)  |





| 基金<br>Fund             | 政府债<br>G-Bond         | 信用债<br>C-Bond          | 期权<br>Share Option    | 回购<br>Repo               |
|------------------------|-----------------------|------------------------|-----------------------|--------------------------|
| 387                    | 5537                  | 15070                  | 310                   | 45                       |
| 21                     | 49                    | 547                    | 0                     | 0                        |
| 3870.72                | 400381.58             | 148238.93              | 0.00                  | 0.00                     |
| 9480.81                | --                    | --                     | 0.00                  | 0.00                     |
| 3870.72                | 400381.58             | 141545.93              | 0.00                  | 0.00                     |
| 9480.81                | --                    | --                     | 0.00                  | 0.00                     |
| 4483.71                | 0.68                  | 9.77                   | 1.12                  | 240.37                   |
| 224.19                 | 0.03                  | 0.49                   | 0.06                  | 12.02                    |
| 258.04<br>(2021.01.20) | 0.08<br>(2021.01.11)  | 0.61<br>(2021.01.21)   | 0.07<br>(2021.01.13)  | 15.32<br>(2021.01.04)    |
| 176.52<br>(2021.01.27) | 0.01<br>(2021.01.29)  | 0.33<br>(2021.01.29)   | 0.04<br>(2021.01.27)  | 9.56<br>(2021.01.08)     |
| 35.05                  | 0.07                  | 23.54                  | 25.02                 | 14.55                    |
| 1.75                   | 0.00                  | 1.18                   | 1.25                  | 0.73                     |
| 2.16<br>(2021.01.26)   | 0.01<br>(2021.01.11)  | 3.66<br>(2021.01.15)   | 1.51<br>(2021.01.13)  | 1.07<br>(2021.01.28)     |
| 1.38<br>(2021.01.27)   | 0.00<br>(2021.01.20)  | 0.81<br>(2021.01.11)   | 0.95<br>(2021.01.27)  | 0.61<br>(2021.01.13)     |
| 13086.93               | 680.43                | 10710.80               | 985.65                | 235768.26                |
| 654.35                 | 34.02                 | 535.54                 | 49.28                 | 11788.41                 |
| 732.99<br>(2021.01.05) | 83.57<br>(2021.01.11) | 648.11<br>(2021.01.21) | 72.18<br>(2021.01.08) | 15081.29<br>(2021.01.04) |
| 566.94<br>(2021.01.27) | 14.52<br>(2021.01.29) | 373.33<br>(2021.01.29) | 33.62<br>(2021.01.27) | 9558.16<br>(2021.01.08)  |



年度概况 Annual Overview

| 年度 Annual                              | 单位 Unit | 合计 Total                 | 主板 A Main_Board_A       | 主板 B Main_Board_B    | 科创板 Star_Market        | 优先股 Preferred         |
|--|---------|--------------------------|-------------------------|----------------------|------------------------|-----------------------|
| 上市品种数<br>No. of Listings               | 个       | 23241                    | 1585                    | 48                   | 223                    | 36                    |
| 新上市数<br>No. of New Listings            | 个       | 631                      | 6                       | 0                    | 8                      | 0                     |
| 发行数量<br>Issued Volume                  | 亿       | 595243.95                | 41854.82                | 160.57               | 658.91                 | 78.43                 |
| 市价总值<br>Total Market Capitalization    | 亿元      | 1017334.69               | 421748.33               | 672.07               | 34594.53               | 7990.63               |
| 流通数量<br>Tradable Volume                | 亿       | 583705.52                | 37486.38                | 160.57               | 181.91                 | 78.43                 |
| 流通市值<br>Tradable Market Capitalization | 亿元      | 936454.22                | 371306.13               | 672.07               | 10630.85               | 7990.63               |
| 成交数量<br>Trading Volume                 | 亿       | 11390.85                 | 6534.79                 | 6.03                 | 112.76                 | 1.62                  |
| 日均<br>Daily Average                    | 亿       | 569.54                   | 326.74                  | 0.30                 | 5.64                   | 0.08                  |
| 最高<br>Daily High                       | 亿       | 657.76<br>(2021.01.05)   | 402.38<br>(2021.01.05)  | 0.49<br>(2021.01.25) | 7.60<br>(2021.01.14)   | 0.29<br>(2021.01.21)  |
| 最低<br>Daily Low                        | 亿       | 454.10<br>(2021.01.27)   | 259.86<br>(2021.01.27)  | 0.20<br>(2021.01.15) | 4.29<br>(2021.01.19)   | 0.00<br>(2021.01.04)  |
| 成交笔数<br>No. of Transactions            | 百万      | 607.98                   | 490.11                  | 0.33                 | 19.31                  | 0.00                  |
| 日均<br>Daily Average                    | 百万      | 30.40                    | 24.51                   | 0.02                 | 0.97                   | 0.00                  |
| 最高<br>Daily High                       | 百万      | 34.81<br>(2021.01.05)    | 29.21<br>(2021.01.05)   | 0.02<br>(2021.01.25) | 1.15<br>(2021.01.07)   | 0.00<br>(2021.01.21)  |
| 最低<br>Daily Low                        | 百万      | 25.65<br>(2021.01.20)    | 20.42<br>(2021.01.20)   | 0.01<br>(2021.01.19) | 0.78<br>(2021.01.12)   | 0.00<br>(2021.01.04)  |
| 成交金额<br>Trading Value                  | 亿元      | 358257.16                | 89630.43                | 28.85                | 7201.49                | 164.33                |
| 日均<br>Daily Average                    | 亿元      | 17912.86                 | 4481.52                 | 1.44                 | 360.07                 | 8.22                  |
| 最高<br>Daily High                       | 亿元      | 21526.48<br>(2021.01.04) | 5327.45<br>(2021.01.05) | 2.23<br>(2021.01.25) | 431.79<br>(2021.01.25) | 29.38<br>(2021.01.21) |
| 最低<br>Daily Low                        | 亿元      | 15870.27<br>(2021.01.08) | 3642.77<br>(2021.01.28) | 0.95<br>(2021.01.15) | 281.61<br>(2021.01.19) | 0.00<br>(2021.01.04)  |



| 基金<br>Fund             | 政府债<br>G-Bond         | 信用债<br>C-Bond          | 期权<br>Share Option    | 回购<br>Repo               |
|------------------------|-----------------------|------------------------|-----------------------|--------------------------|
| 387                    | 5537                  | 15070                  | 310                   | 45                       |
| 21                     | 49                    | 547                    | 0                     | 0                        |
| 3870.72                | 400381.58             | 148238.93              | 0.00                  | 0.00                     |
| 9480.81                | --                    | --                     | 0.00                  | 0.00                     |
| 3870.72                | 400381.58             | 141545.93              | 0.00                  | 0.00                     |
| 9480.81                | --                    | --                     | 0.00                  | 0.00                     |
| 4483.71                | 0.68                  | 9.77                   | 1.12                  | 240.37                   |
| 224.19                 | 0.03                  | 0.49                   | 0.06                  | 12.02                    |
| 258.04<br>(2021.01.20) | 0.08<br>(2021.01.11)  | 0.61<br>(2021.01.21)   | 0.07<br>(2021.01.13)  | 15.32<br>(2021.01.04)    |
| 176.52<br>(2021.01.27) | 0.01<br>(2021.01.29)  | 0.33<br>(2021.01.29)   | 0.04<br>(2021.01.27)  | 9.56<br>(2021.01.08)     |
| 35.05                  | 0.07                  | 23.54                  | 25.02                 | 14.55                    |
| 1.75                   | 0.00                  | 1.18                   | 1.25                  | 0.73                     |
| 2.16<br>(2021.01.26)   | 0.01<br>(2021.01.11)  | 3.66<br>(2021.01.15)   | 1.51<br>(2021.01.13)  | 1.07<br>(2021.01.28)     |
| 1.38<br>(2021.01.27)   | 0.00<br>(2021.01.20)  | 0.81<br>(2021.01.11)   | 0.95<br>(2021.01.27)  | 0.61<br>(2021.01.13)     |
| 13086.93               | 680.43                | 10710.80               | 985.65                | 235768.26                |
| 654.35                 | 34.02                 | 535.54                 | 49.28                 | 11788.41                 |
| 732.99<br>(2021.01.05) | 83.57<br>(2021.01.11) | 648.11<br>(2021.01.21) | 72.18<br>(2021.01.08) | 15081.29<br>(2021.01.04) |
| 566.94<br>(2021.01.27) | 14.52<br>(2021.01.29) | 373.33<br>(2021.01.29) | 33.62<br>(2021.01.27) | 9558.16<br>(2021.01.08)  |



上证综指 SSE Composite Index

| 日期<br>Date | 开盘<br>Open | 最高<br>High | 最低<br>Low | 收盘<br>Close | 成交股数(亿)<br>Trading Volume<br>(100M) | 成交金额(亿)<br>Trading Value<br>(100M) | 流通股数(亿)<br>Tradable Volume<br>(100M) | 流通市值(亿)<br>Tradable Market Cap.<br>(100M) | 换手率<br>Turnover Rate% |
|------------|------------|------------|-----------|-------------|-------------------------------------|------------------------------------|--------------------------------------|---|-----------------------|
| 1月         |            |            |           |             |                                     |                                    |                                      |   |                       |
| 04         | 3474.68    | 3511.66    | 3457.21   | 3502.96     | 381.09                              | 5241.52                            | 37502.23                             | 383075.24                                 | 1.141                 |
| 05         | 3492.19    | 3528.68    | 3484.72   | 3528.68     | 408.94                              | 5717.12                            | 37502.01                             | 385747.07                                 | 1.235                 |
| 06         | 3530.91    | 3556.80    | 3513.13   | 3550.88     | 370.77                              | 5228.33                            | 37506.21                             | 388225.00                                 | 1.124                 |
| 07         | 3552.91    | 3576.21    | 3526.62   | 3576.21     | 406.80                              | 5471.04                            | 37509.36                             | 391440.15                                 | 1.169                 |
| 08         | 3577.69    | 3588.06    | 3544.89   | 3570.11     | 346.21                              | 5029.61                            | 37527.92                             | 390648.60                                 | 1.077                 |
| 11         | 3571.32    | 3597.70    | 3516.99   | 3531.50     | 362.81                              | 5280.40                            | 37527.99                             | 386337.65                                 | 1.143                 |
| 12         | 3518.01    | 3608.34    | 3517.47   | 3608.34     | 324.31                              | 4868.50                            | 37528.02                             | 394716.01                                 | 1.032                 |
| 13         | 3613.28    | 3622.35    | 3575.60   | 3598.65     | 388.73                              | 5553.07                            | 37528.45                             | 393428.55                                 | 1.182                 |
| 14         | 3584.93    | 3599.06    | 3559.60   | 3565.91     | 348.66                              | 5123.10                            | 37561.43                             | 390113.13                                 | 1.099                 |
| 15         | 3566.29    | 3589.27    | 3533.79   | 3566.38     | 325.93                              | 4829.18                            | 37562.58                             | 390049.41                                 | 1.035                 |
| 18         | 3554.80    | 3608.77    | 3544.26   | 3596.22     | 302.44                              | 4533.76                            | 37605.97                             | 393594.31                                 | 0.962                 |
| 19         | 3596.36    | 3603.15    | 3553.02   | 3566.38     | 323.87                              | 4682.70                            | 37606.47                             | 390536.37                                 | 1.001                 |
| 20         | 3564.12    | 3589.96    | 3556.44   | 3583.09     | 272.99                              | 3980.13                            | 37622.31                             | 392293.35                                 | 0.846                 |
| 21         | 3590.93    | 3636.24    | 3585.80   | 3621.26     | 328.87                              | 4713.22                            | 37866.87                             | 397513.75                                 | 0.991                 |
| 22         | 3616.54    | 3616.54    | 3585.03   | 3606.75     | 324.91                              | 4863.68                            | 37871.28                             | 395888.65                                 | 1.026                 |
| 25         | 3605.36    | 3637.10    | 3591.02   | 3624.24     | 327.61                              | 5279.28                            | 37888.73                             | 398159.48                                 | 1.109                 |
| 26         | 3610.97    | 3610.97    | 3564.74   | 3569.43     | 278.47                              | 4376.98                            | 37890.63                             | 392263.10                                 | 0.933                 |
| 27         | 3567.55    | 3578.80    | 3546.49   | 3573.34     | 264.70                              | 3975.28                            | 37891.29                             | 392606.31                                 | 0.847                 |
| 28         | 3534.67    | 3549.54    | 3496.88   | 3505.18     | 271.23                              | 3927.67                            | 37892.12                             | 385450.15                                 | 0.853                 |
| 29         | 3521.72    | 3531.60    | 3446.55   | 3483.07     | 294.22                              | 4186.22                            | 37828.86                             | 382609.05                                 | 0.916                 |


上证综指

SSE Composite Index

2020.2.1 - 2021.1.29

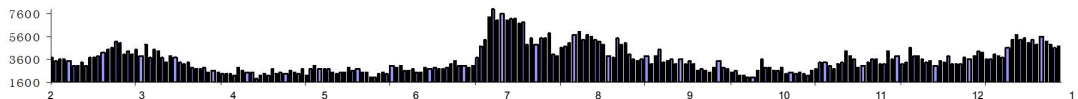
最高:(2021.01.25)=3624.24      最低:(2020.03.23)=2660.17      收盘:(2021.01.29)=3483.07

上证综指



最高:(2020.07.07)=7949.18 亿      最低:(2020.04.13)=1842.26 亿      收盘:(2021.01.29)=4186.22 亿

成交金额 (亿元)





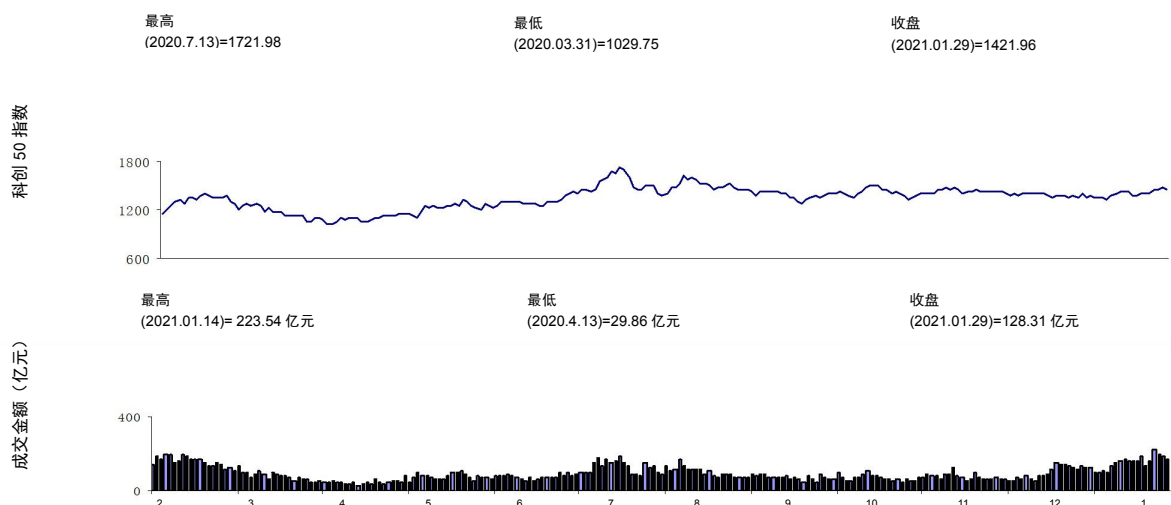
科创 50 指数 SSE Star 50 Index

| 日期<br>Date | 开盘<br>Open | 最高<br>High | 最低<br>Low | 收盘<br>Close | 成交股数(亿)<br>Trading Volume<br>(100M) | 成交金额(亿)<br>Trading Value<br>(100M) | 流通股数(亿)<br>Tradable Volume<br>(100M) | 流通市值(亿)<br>Tradable Market Cap.<br>(100M) | 换手率<br>Turnover Rate% |
|------------|------------|------------|-----------|-------------|-------------------------------------|------------------------------------|--------------------------------------|---|-----------------------|
| 1 月        |            |            |           |             |                                     |                                    |                                      |   |                       |
| 04         | 1398.96    | 1425.70    | 1389.59   | 1422.13     | 2.28                                | 163.39                             | 100.11                               | 6675.03                                   | 1.011                 |
| 05         | 1413.18    | 1427.12    | 1409.54   | 1425.16     | 2.45                                | 166.26                             | 100.06                               | 6670.01                                   | 1.028                 |
| 06         | 1430.07    | 1434.20    | 1408.06   | 1415.02     | 2.58                                | 157.86                             | 100.06                               | 6608.14                                   | 0.983                 |
| 07         | 1414.90    | 1417.43    | 1370.19   | 1381.94     | 2.44                                | 163.94                             | 100.09                               | 6449.57                                   | 1.049                 |
| 08         | 1382.15    | 1385.12    | 1366.18   | 1378.74     | 2.34                                | 163.81                             | 100.06                               | 6421.00                                   | 1.051                 |
| 11         | 1385.35    | 1407.91    | 1378.12   | 1390.66     | 2.63                                | 185.89                             | 100.06                               | 6473.97                                   | 1.179                 |
| 12         | 1389.47    | 1408.42    | 1379.80   | 1405.22     | 1.90                                | 134.69                             | 100.07                               | 6519.49                                   | 0.848                 |
| 13         | 1412.07    | 1416.66    | 1389.77   | 1407.42     | 2.42                                | 158.59                             | 100.05                               | 6500.00                                   | 0.994                 |
| 14         | 1406.05    | 1478.75    | 1399.56   | 1447.27     | 4.24                                | 223.54                             | 100.05                               | 6693.07                                   | 1.360                 |
| 15         | 1450.86    | 1465.69    | 1431.46   | 1447.58     | 3.12                                | 192.69                             | 100.13                               | 6709.44                                   | 1.171                 |
| 18         | 1443.82    | 1496.37    | 1437.02   | 1481.25     | 2.72                                | 184.13                             | 102.52                               | 6993.19                                   | 1.091                 |
| 19         | 1485.46    | 1489.22    | 1441.62   | 1443.92     | 2.49                                | 165.77                             | 102.50                               | 6797.87                                   | 1.008                 |
| 20         | 1450.72    | 1482.11    | 1444.74   | 1481.45     | 2.21                                | 148.32                             | 105.15                               | 7144.53                                   | 0.873                 |
| 21         | 1485.65    | 1492.95    | 1465.89   | 1482.29     | 2.27                                | 147.42                             | 106.37                               | 7228.31                                   | 0.863                 |
| 22         | 1482.65    | 1487.62    | 1456.02   | 1486.31     | 2.31                                | 160.98                             | 106.72                               | 7276.29                                   | 0.934                 |
| 25         | 1481.74    | 1513.73    | 1471.18   | 1498.60     | 2.18                                | 160.14                             | 107.47                               | 7408.60                                   | 0.921                 |
| 26         | 1498.00    | 1509.41    | 1471.31   | 1478.45     | 1.96                                | 147.16                             | 107.48                               | 7266.48                                   | 0.862                 |
| 27         | 1481.49    | 1489.76    | 1441.18   | 1458.37     | 1.64                                | 125.26                             | 107.48                               | 7146.34                                   | 0.749                 |
| 28         | 1441.40    | 1461.84    | 1418.94   | 1421.59     | 1.51                                | 115.97                             | 107.50                               | 6952.54                                   | 0.711                 |
| 29         | 1435.28    | 1440.25    | 1400.67   | 1421.96     | 1.75                                | 128.31                             | 107.47                               | 6999.45                                   | 0.782                 |

科创 50 指数

SSE Star 50 Index

2020.2.1 - 2021.1.29





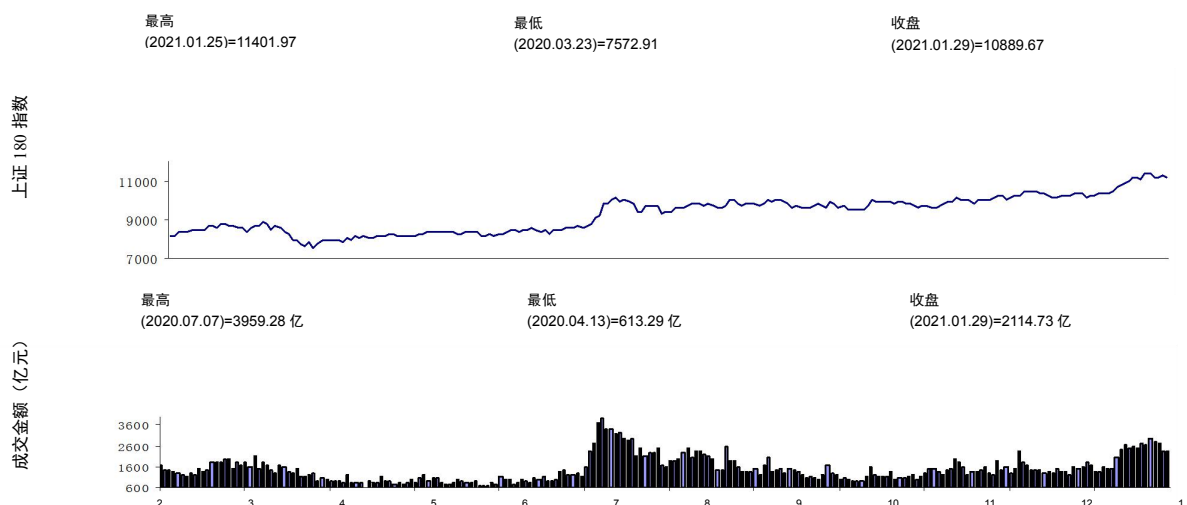
上证 180 指数 SSE 180 Index

| 日期<br>Date | 开盘<br>Open | 最高<br>High | 最低<br>Low | 收盘<br>Close | 成交股数(亿)<br>Trading Volume<br>(100M) | 成交金额(亿)<br>Trading Value<br>(100M) | 流通股数(亿)<br>Tradable Volume<br>(100M) | 流通市值(亿)<br>Tradable Market Cap.<br>(100M) | 换手率<br>Turnover Rate% |
|------------|------------|------------|-----------|-------------|-------------------------------------|------------------------------------|--------------------------------------|---|-----------------------|
| 1月         |            |            |           |             |                                     |                                    |                                      |   |                       |
| 04         | 10685.6    | 10788.54   | 10620.92  | 10750.44    | 130.86                              | 2435.92                            | 21705.16                             | 254744.19                                 | 0.858                 |
| 05         | 10705.0    | 10867.82   | 10685.01  | 10867.82    | 135.86                              | 2657.40                            | 21705.16                             | 256793.62                                 | 0.928                 |
| 06         | 10882.8    | 11000.07   | 10835.56  | 10993.47    | 124.96                              | 2468.04                            | 21705.21                             | 259975.50                                 | 0.851                 |
| 07         | 11023.2    | 11186.99   | 10975.95  | 11186.99    | 139.10                              | 2570.06                            | 21705.25                             | 264266.75                                 | 0.873                 |
| 08         | 11204.9    | 11251.11   | 11041.44  | 11143.73    | 120.87                              | 2515.24                            | 21723.78                             | 263540.11                                 | 0.856                 |
| 11         | 11154.6    | 11289.97   | 11013.68  | 11056.80    | 135.82                              | 2720.67                            | 21723.78                             | 261457.86                                 | 0.933                 |
| 12         | 11011.4    | 11392.13   | 11010.92  | 11392.13    | 133.26                              | 2649.87                            | 21723.78                             | 268613.95                                 | 0.884                 |
| 13         | 11410.8    | 11468.18   | 11257.91  | 11336.26    | 160.00                              | 2978.62                            | 21723.78                             | 268031.94                                 | 0.996                 |
| 14         | 11300.1    | 11310.93   | 11137.22  | 11164.25    | 144.72                              | 2754.40                            | 21758.11                             | 265080.62                                 | 0.931                 |
| 15         | 11184.9    | 11260.95   | 11044.24  | 11148.36    | 149.73                              | 2717.15                            | 21758.11                             | 264639.38                                 | 0.920                 |
| 18         | 11111.00   | 11300.12   | 11071.34  | 11247.68    | 123.90                              | 2350.82                            | 21761.13                             | 265884.85                                 | 0.792                 |
| 19         | 11257.5    | 11268.84   | 11072.44  | 11121.68    | 124.19                              | 2370.77                            | 21761.17                             | 263402.34                                 | 0.807                 |
| 20         | 11126.3    | 11216.32   | 11090.13  | 11166.26    | 106.29                              | 2038.13                            | 21752.05                             | 263938.59                                 | 0.692                 |
| 21         | 11206.3    | 11360.45   | 11173.99  | 11300.86    | 127.87                              | 2424.55                            | 21995.25                             | 267755.21                                 | 0.814                 |
| 22         | 11297.8    | 11324.59   | 11209.03  | 11281.28    | 124.24                              | 2465.83                            | 21995.25                             | 266488.76                                 | 0.832                 |
| 25         | 11280.8    | 11431.54   | 11243.53  | 11401.97    | 122.66                              | 2753.59                            | 21995.25                             | 269240.46                                 | 0.921                 |
| 26         | 11349.5    | 11349.52   | 11163.53  | 11176.91    | 103.68                              | 2190.83                            | 21995.25                             | 264813.94                                 | 0.745                 |
| 27         | 11174.1    | 11217.13   | 11092.40  | 11207.18    | 95.20                               | 1980.93                            | 21995.25                             | 265130.00                                 | 0.673                 |
| 28         | 11067.6    | 11101.40   | 10926.11  | 10961.35    | 95.62                               | 1984.47                            | 21995.70                             | 260390.59                                 | 0.687                 |
| 29         | 11027.2    | 11049.36   | 10765.16  | 10889.67    | 101.91                              | 2114.73                            | 21995.70                             | 259086.61                                 | 0.735                 |

上证 180 指数

SSE 180 Index

2020.2.1 - 2021.1.29





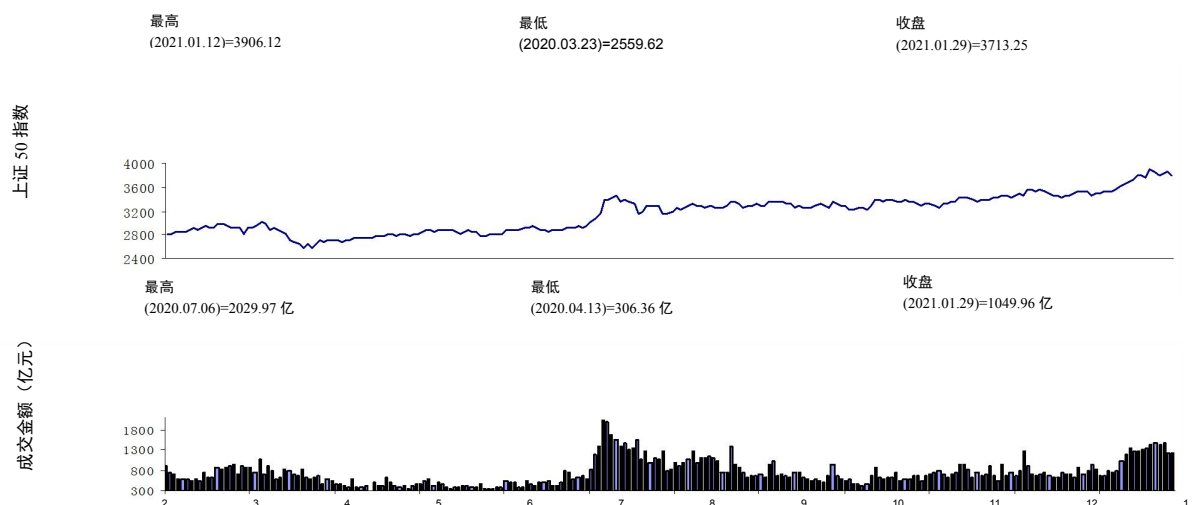
上证 50 指数 SSE 50 Index

| 日期<br>Date | 开盘<br>Open | 最高<br>High | 最低<br>Low | 收盘<br>Close | 成交股数(亿)<br>Trading Volume<br>(100M) | 成交金额(亿)<br>Trading Value<br>(100M) | 流通股数(亿)<br>Tradable Volume<br>(100M) | 流通市值(亿)<br>Tradable Market Cap.<br>(100M) | 换手率<br>Turnover Rate% |
|------------|------------|------------|-----------|-------------|-------------------------------------|------------------------------------|--------------------------------------|---|-----------------------|
| 1月         |            |            |           |             |                                     |                                    |                                      |   |                       |
| 04         | 3632.69    | 3659.17    | 3608.34   | 3643.36     | 43.56                               | 1170.67                            | 12382.70                             | 164107.75                                 | 0.649                 |
| 05         | 3627.65    | 3683.36    | 3620.56   | 3683.36     | 47.49                               | 1328.22                            | 12382.70                             | 165308.30                                 | 0.731                 |
| 06         | 3688.95    | 3736.65    | 3670.54   | 3736.65     | 45.23                               | 1257.05                            | 12382.70                             | 167765.41                                 | 0.682                 |
| 07         | 3750.88    | 3808.07    | 3729.99   | 3808.07     | 42.96                               | 1273.29                            | 12382.73                             | 170512.54                                 | 0.680                 |
| 08         | 3815.57    | 3833.86    | 3752.09   | 3788.32     | 41.62                               | 1295.58                            | 12398.16                             | 169926.08                                 | 0.694                 |
| 11         | 3794.83    | 3849.68    | 3763.15   | 3776.53     | 47.47                               | 1337.05                            | 12398.16                             | 169295.41                                 | 0.719                 |
| 12         | 3764.65    | 3906.12    | 3764.65   | 3906.12     | 48.30                               | 1407.66                            | 12398.16                             | 174371.10                                 | 0.735                 |
| 13         | 3914.00    | 3931.95    | 3844.28   | 3873.23     | 55.53                               | 1479.58                            | 12398.16                             | 173536.98                                 | 0.777                 |
| 14         | 3863.10    | 3866.95    | 3800.79   | 3811.22     | 50.91                               | 1421.40                            | 12398.16                             | 171798.27                                 | 0.753                 |
| 15         | 3825.54    | 3866.01    | 3789.48   | 3817.94     | 55.64                               | 1447.33                            | 12398.16                             | 171887.85                                 | 0.767                 |
| 18         | 3807.99    | 3873.45    | 3796.43   | 3849.40     | 42.27                               | 1215.36                            | 12400.62                             | 172487.46                                 | 0.641                 |
| 19         | 3855.75    | 3862.11    | 3792.60   | 3808.69     | 42.77                               | 1239.18                            | 12400.65                             | 171100.19                                 | 0.660                 |
| 20         | 3813.91    | 3838.31    | 3790.54   | 3814.65     | 34.41                               | 1055.28                            | 12391.54                             | 170972.52                                 | 0.562                 |
| 21         | 3833.78    | 3874.67    | 3812.81   | 3850.06     | 37.32                               | 1204.28                            | 12634.74                             | 173428.68                                 | 0.637                 |
| 22         | 3851.13    | 3862.90    | 3823.33   | 3846.40     | 38.28                               | 1193.14                            | 12634.74                             | 172514.60                                 | 0.634                 |
| 25         | 3843.49    | 3903.19    | 3828.75   | 3898.15     | 37.34                               | 1364.76                            | 12634.74                             | 174621.21                                 | 0.717                 |
| 26         | 3878.25    | 3878.25    | 3809.66   | 3813.29     | 29.61                               | 1007.28                            | 12634.74                             | 171586.23                                 | 0.539                 |
| 27         | 3818.42    | 3831.62    | 3790.81   | 3818.27     | 28.74                               | 925.00                             | 12634.74                             | 171605.51                                 | 0.495                 |
| 28         | 3771.79    | 3779.41    | 3720.12   | 3735.03     | 30.08                               | 950.23                             | 12635.18                             | 168725.20                                 | 0.517                 |
| 29         | 3758.89    | 3767.01    | 3675.49   | 3713.25     | 32.98                               | 1049.96                            | 12635.18                             | 167984.59                                 | 0.574                 |

上证 50 指数

SSE 50 Index

2020.2.1 - 2021.1.29





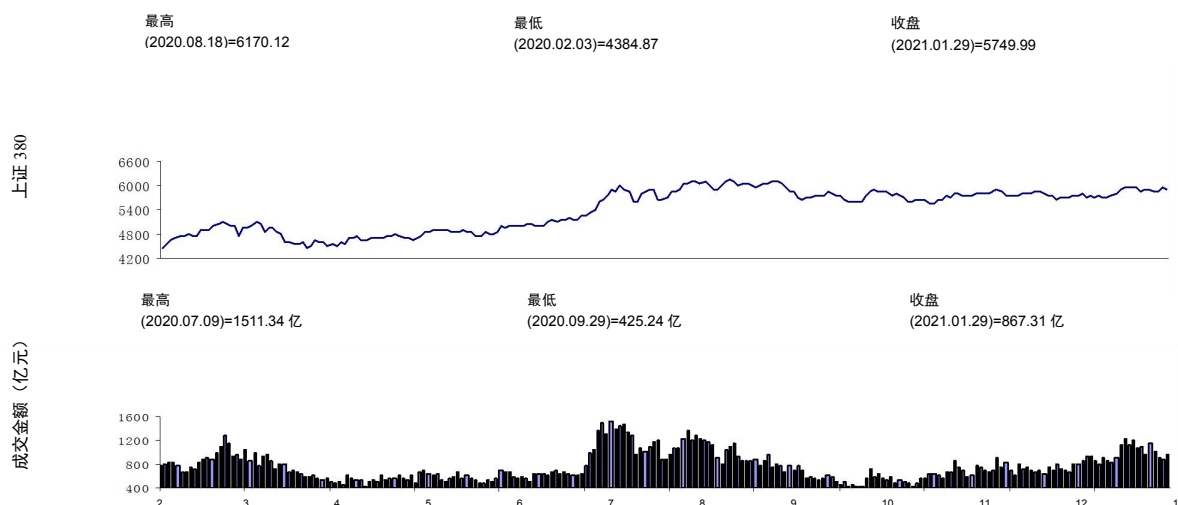
上证 380 指数 SSE 380 Index

| 日期<br>Date | 开盘<br>Open | 最高<br>High | 最低<br>Low | 收盘<br>Close | 成交股数(亿)<br>Trading Volume<br>(100M) | 成交金额(亿)<br>Trading Value<br>(100M) | 流通股数(亿)<br>Tradable Volume<br>(100M) | 流通市值(亿)<br>Tradable Market Cap.<br>(100M) | 换手率<br>Turnover Rate% |
|------------|------------|------------|-----------|-------------|-------------------------------------|------------------------------------|--------------------------------------|---|-----------------------|
| 1 月        |            |            |           |             |                                     |                                    |                                      |   |                       |
| 04         | 5834.25    | 5906.40    | 5803.15   | 5896.58     | 85.06                               | 1116.76                            | 5855.22                              | 62509.84                                  | 1.506                 |
| 05         | 5893.97    | 5950.20    | 5877.39   | 5950.20     | 94.80                               | 1227.53                            | 5855.22                              | 63163.94                                  | 1.639                 |
| 06         | 5952.00    | 5965.70    | 5896.33   | 5940.58     | 83.96                               | 1120.49                            | 5856.24                              | 63087.18                                  | 1.496                 |
| 07         | 5935.30    | 5968.36    | 5881.91   | 5931.96     | 91.40                               | 1188.19                            | 5858.52                              | 63064.59                                  | 1.587                 |
| 08         | 5925.87    | 5968.71    | 5882.72   | 5932.21     | 78.81                               | 1074.19                            | 5858.55                              | 63106.10                                  | 1.435                 |
| 11         | 5932.38    | 5955.57    | 5819.18   | 5848.37     | 83.43                               | 1105.02                            | 5858.60                              | 62172.75                                  | 1.499                 |
| 12         | 5824.38    | 5913.61    | 5822.73   | 5912.13     | 69.35                               | 959.14                             | 5858.63                              | 62857.68                                  | 1.287                 |
| 13         | 5924.56    | 5931.48    | 5851.05   | 5888.31     | 85.72                               | 1139.43                            | 5858.64                              | 62680.10                                  | 1.534                 |
| 14         | 5867.29    | 5909.53    | 5818.06   | 5842.37     | 76.63                               | 1013.13                            | 5857.21                              | 62286.10                                  | 1.373                 |
| 15         | 5846.19    | 5872.17    | 5789.41   | 5862.59     | 66.23                               | 907.53                             | 5857.21                              | 62372.53                                  | 1.226                 |
| 18         | 5856.56    | 5951.79    | 5839.27   | 5940.67     | 63.42                               | 877.73                             | 5892.86                              | 63544.25                                  | 1.170                 |
| 19         | 5939.60    | 5953.67    | 5885.27   | 5899.93     | 73.35                               | 960.99                             | 5892.90                              | 63188.84                                  | 1.288                 |
| 20         | 5897.16    | 5953.91    | 5879.16   | 5953.57     | 58.02                               | 781.12                             | 5892.90                              | 63699.06                                  | 1.039                 |
| 21         | 5971.31    | 6051.46    | 5971.31   | 6028.39     | 67.97                               | 947.37                             | 5892.90                              | 64511.65                                  | 1.244                 |
| 22         | 6027.33    | 6030.50    | 5972.55   | 6018.77     | 67.27                               | 963.99                             | 5894.15                              | 64443.59                                  | 1.267                 |
| 25         | 6012.37    | 6052.26    | 5976.00   | 6005.96     | 72.53                               | 1081.04                            | 5894.54                              | 64301.58                                  | 1.424                 |
| 26         | 5992.51    | 5994.79    | 5905.93   | 5930.96     | 61.24                               | 931.74                             | 5896.42                              | 63587.65                                  | 1.240                 |
| 27         | 5920.15    | 5954.06    | 5879.81   | 5934.86     | 56.53                               | 826.27                             | 5896.44                              | 63619.89                                  | 1.098                 |
| 28         | 5868.07    | 5909.02    | 5797.49   | 5806.03     | 59.10                               | 807.49                             | 5896.55                              | 62325.90                                  | 1.097                 |
| 29         | 5836.09    | 5865.03    | 5690.77   | 5749.99     | 65.52                               | 867.31                             | 5896.57                              | 61799.73                                  | 1.188                 |

上证 380 指数

SSE 380 Index

2020.2.1 - 2021.1.29



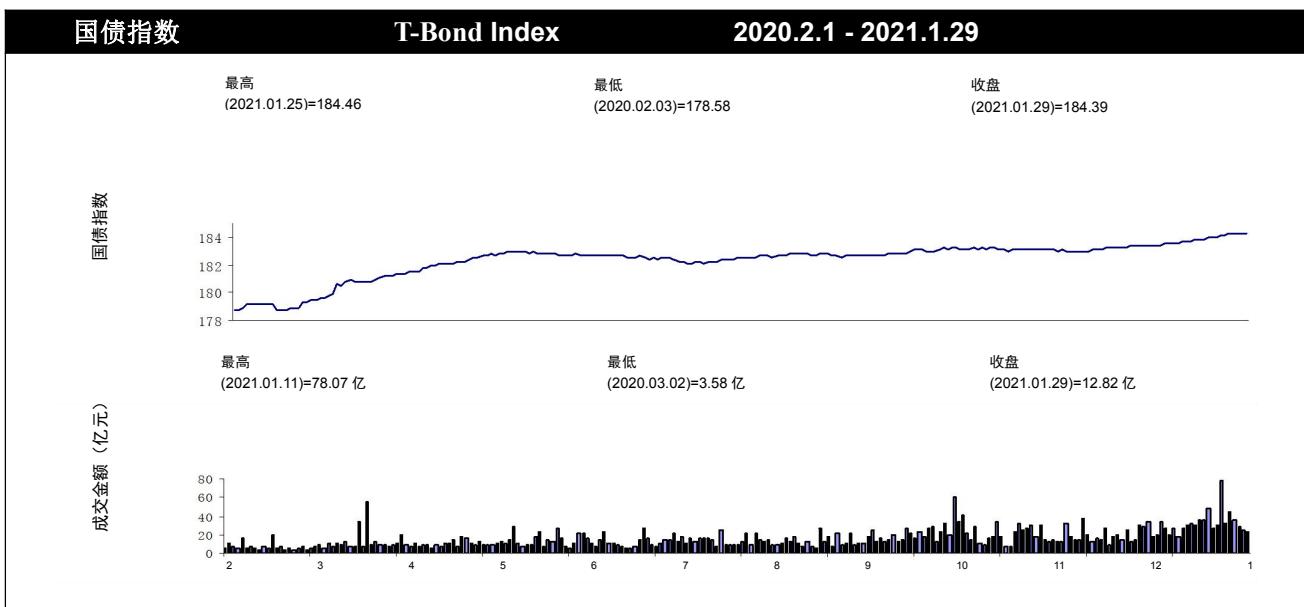




国债指数 T-Bond Index

| 日期<br>Date | 开盘<br>Open | 最高<br>High | 最低<br>Low | 收盘<br>Close | 成交股数(亿)<br>Trading Volume<br>(100M) | 成交金额(亿)<br>Trading Value<br>(100M) | 发行量(亿)<br>Volume<br>(100M) |
|------------|------------|------------|-----------|-------------|-------------------------------------|------------------------------------|----------------------------|
| 1月         |            |            |           |             |                                     |                                    |                            |
| 04         | 183.84     | 183.86     | 183.79    | 183.86      | 0.04                                | 36.33                              | 174620.80                  |
| 05         | 183.87     | 183.89     | 183.82    | 183.89      | 0.04                                | 35.54                              | 174620.80                  |
| 06         | 183.90     | 183.99     | 183.90    | 183.95      | 0.05                                | 47.38                              | 174620.80                  |
| 07         | 183.97     | 184.07     | 183.95    | 183.99      | 0.03                                | 26.87                              | 174620.80                  |
| 08         | 184.01     | 184.03     | 183.99    | 184.03      | 0.03                                | 29.62                              | 174620.80                  |
| 11         | 184.07     | 184.15     | 184.03    | 184.06      | 0.08                                | 78.07                              | 172989.30                  |
| 12         | 184.07     | 184.18     | 184.06    | 184.18      | 0.03                                | 31.89                              | 172989.30                  |
| 13         | 184.19     | 184.25     | 184.16    | 184.24      | 0.04                                | 44.99                              | 173589.30                  |
| 14         | 184.26     | 184.30     | 184.21    | 184.23      | 0.04                                | 35.13                              | 172989.30                  |
| 15         | 184.24     | 184.27     | 184.22    | 184.24      | 0.03                                | 27.78                              | 172989.30                  |
| 18         | 184.29     | 184.29     | 184.20    | 184.24      | 0.03                                | 24.92                              | 173016.70                  |
| 19         | 184.26     | 184.27     | 184.23    | 184.25      | 0.02                                | 22.69                              | 173016.70                  |
| 20         | 184.26     | 184.29     | 184.25    | 184.29      | 0.03                                | 28.09                              | 173096.10                  |
| 21         | 184.30     | 184.31     | 184.30    | 184.31      | 0.03                                | 29.43                              | 173096.10                  |
| 22         | 184.32     | 184.37     | 184.30    | 184.37      | 0.02                                | 22.20                              | 173096.10                  |
| 25         | 184.42     | 184.47     | 184.37    | 184.46      | 0.02                                | 16.96                              | 173442.00                  |
| 26         | 184.48     | 184.48     | 184.38    | 184.43      | 0.02                                | 17.98                              | 173442.00                  |
| 27         | 184.44     | 184.44     | 184.40    | 184.41      | 0.04                                | 44.12                              | 173742.00                  |
| 28         | 184.42     | 184.43     | 184.38    | 184.38      | 0.02                                | 19.20                              | 173742.00                  |
| 29         | 184.40     | 184.40     | 184.27    | 184.39      | 0.01                                | 12.82                              | 173742.00                  |

注：成交及规模指标含所有国债现货

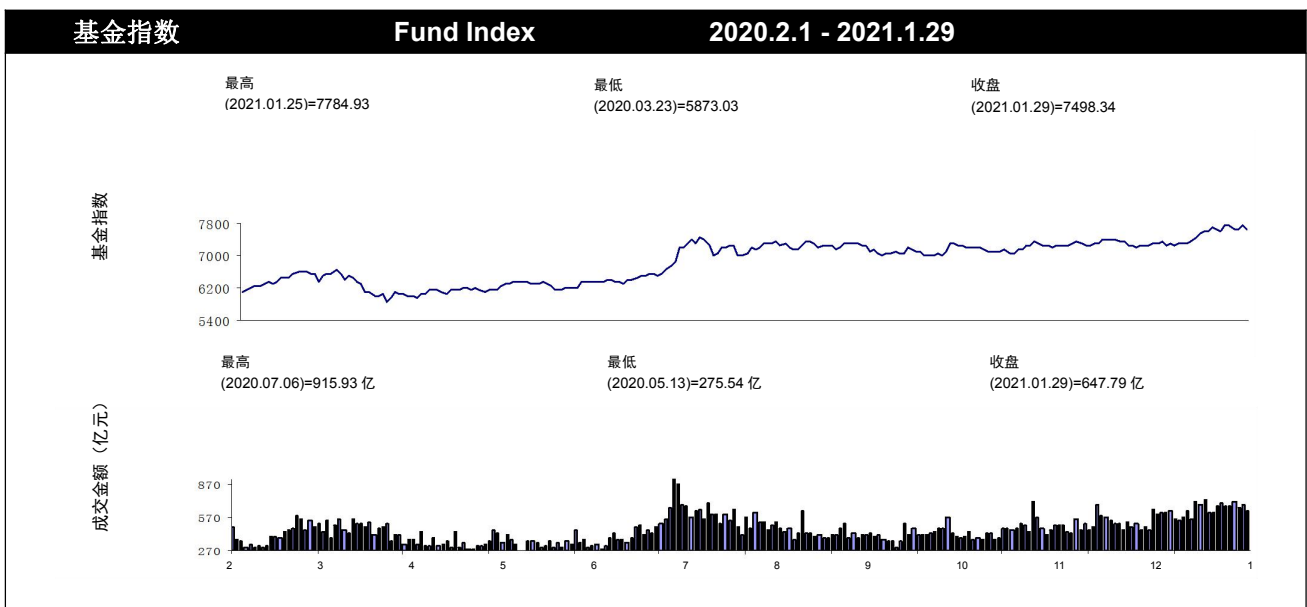




基金指数 Fund Index

| 日期<br>Date | 开盘<br>Open | 最高<br>High | 最低<br>Low | 收盘<br>Close | 成交股数(亿)<br>Trading Volume<br>(100M) | 成交金额(亿)<br>Trading Value<br>(100M) | 托管份额(亿)<br>Volume<br>(100M) | 托管市值(亿)<br>Market Cap.<br>(100M) | 换手率<br>Turnover Rate% |
|------------|------------|------------|-----------|-------------|-------------------------------------|------------------------------------|-----------------------------|----------------------------------|-----------------------|
| 1月         |            |            |           |             |                                     |                                    |                             |                                  |                       |
| 04         | 7489.93    | 7557.62    | 7451.29   | 7541.16     | 235.14                              | 694.35                             | 3639.02                     | 9255.48                          | 7.502                 |
| 05         | 7523.84    | 7602.83    | 7505.79   | 7598.46     | 235.54                              | 732.99                             | 3611.49                     | 9230.72                          | 7.941                 |
| 06         | 7603.63    | 7647.57    | 7569.99   | 7620.79     | 203.40                              | 622.35                             | 3595.67                     | 9242.14                          | 6.734                 |
| 07         | 7617.40    | 7680.29    | 7593.73   | 7678.64     | 211.23                              | 613.94                             | 3612.87                     | 9375.53                          | 6.548                 |
| 08         | 7685.49    | 7698.46    | 7629.79   | 7669.48     | 209.08                              | 671.52                             | 3665.84                     | 9957.84                          | 6.744                 |
| 11         | 7674.97    | 7719.48    | 7591.51   | 7616.70     | 239.54                              | 704.36                             | 3668.92                     | 9422.76                          | 7.475                 |
| 12         | 7601.19    | 7765.81    | 7594.56   | 7764.17     | 246.32                              | 672.75                             | 3615.67                     | 9552.94                          | 7.042                 |
| 13         | 7767.78    | 7788.76    | 7703.99   | 7736.62     | 236.57                              | 677.03                             | 3654.71                     | 9582.07                          | 7.066                 |
| 14         | 7727.22    | 7729.77    | 7657.12   | 7664.03     | 232.71                              | 716.75                             | 3683.42                     | 9584.41                          | 7.478                 |
| 15         | 7665.35    | 7698.69    | 7592.34   | 7647.10     | 218.15                              | 659.87                             | 3690.82                     | 9572.67                          | 6.893                 |
| 18         | 7636.39    | 7752.88    | 7622.30   | 7727.25     | 215.52                              | 687.34                             | 3686.66                     | 9632.74                          | 7.135                 |
| 19         | 7729.11    | 7741.26    | 7655.92   | 7669.58     | 232.90                              | 628.23                             | 3741.63                     | 9618.85                          | 6.531                 |
| 20         | 7673.99    | 7727.86    | 7666.88   | 7709.83     | 258.04                              | 644.07                             | 3756.20                     | 9662.86                          | 6.665                 |
| 21         | 7721.28    | 7805.36    | 7715.83   | 7776.97     | 246.98                              | 687.40                             | 3720.43                     | 9734.12                          | 7.062                 |
| 22         | 7770.56    | 7774.58    | 7709.85   | 7763.45     | 209.59                              | 584.29                             | 3727.16                     | 9710.54                          | 6.017                 |
| 25         | 7749.95    | 7822.78    | 7731.62   | 7784.93     | 236.12                              | 655.55                             | 3710.92                     | 9651.41                          | 6.792                 |
| 26         | 7768.02    | 7768.02    | 7655.19   | 7658.89     | 232.98                              | 622.14                             | 3756.01                     | 9558.11                          | 6.509                 |
| 27         | 7655.10    | 7678.46    | 7611.61   | 7667.26     | 176.52                              | 566.94                             | 3756.58                     | 9532.88                          | 5.947                 |
| 28         | 7614.58    | 7620.85    | 7532.59   | 7543.75     | 200.89                              | 597.27                             | 3815.59                     | 9451.01                          | 6.320                 |
| 29         | 7566.48    | 7581.08    | 7433.61   | 7498.34     | 206.48                              | 647.79                             | 3870.72                     | 9480.81                          | 6.833                 |

注：成交及规模指标含所有基金现货





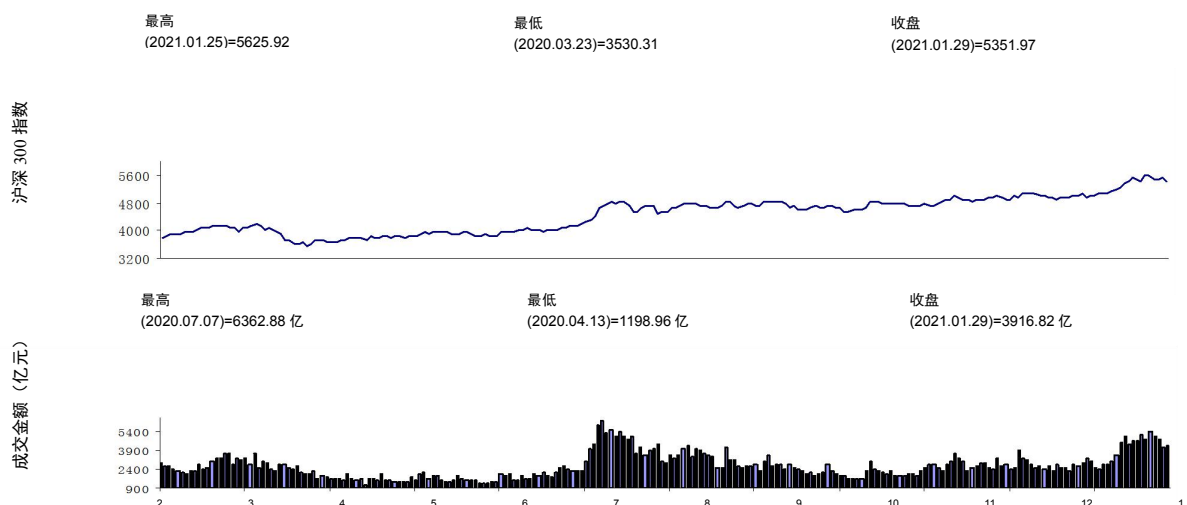
沪深 300 指数 SHSE-SZSE 300 Index

| 日期<br>Date | 开盘<br>Open | 最高<br>High | 最低<br>Low | 收盘<br>Close | 成交股数(亿)<br>Trading Volume<br>(100M) | 成交金额(亿)<br>Trading Value<br>(100M) | 流通股数(亿)<br>Tradable Volume<br>(100M) | 流通市值(亿)<br>Tradable Market Cap.<br>(100M) | 换手率<br>Turnover Rate% |
|------------|------------|------------|-----------|-------------|-------------------------------------|------------------------------------|--------------------------------------|---|-----------------------|
| 1月         |            |            |           |             |                                     |                                    |                                      |   |                       |
| 04         | 5212.93    | 5284.43    | 5190.94   | 5267.72     | 212.08                              | 4534.67                            | 27287.21                             | 382946.83                                 | 1.034                 |
| 05         | 5245.84    | 5368.51    | 5234.38   | 5368.51     | 225.66                              | 5018.05                            | 27297.84                             | 389569.16                                 | 1.125                 |
| 06         | 5386.51    | 5433.47    | 5341.43   | 5417.67     | 194.24                              | 4455.38                            | 27301.20                             | 393600.17                                 | 0.989                 |
| 07         | 5428.39    | 5513.66    | 5413.35   | 5513.66     | 221.46                              | 4755.59                            | 27301.26                             | 400185.78                                 | 1.039                 |
| 08         | 5526.29    | 5547.47    | 5442.69   | 5495.43     | 204.93                              | 4753.03                            | 27319.80                             | 398925.96                                 | 1.041                 |
| 11         | 5504.24    | 5555.69    | 5412.51   | 5441.16     | 232.25                              | 5244.31                            | 27322.25                             | 395038.44                                 | 1.160                 |
| 12         | 5419.50    | 5596.35    | 5417.63   | 5596.35     | 225.28                              | 4888.16                            | 27322.51                             | 405300.52                                 | 1.054                 |
| 13         | 5609.26    | 5644.72    | 5535.14   | 5577.97     | 262.52                              | 5497.48                            | 27322.47                             | 404321.93                                 | 1.187                 |
| 14         | 5556.21    | 5568.02    | 5458.68   | 5470.46     | 244.45                              | 5033.44                            | 27354.75                             | 398035.48                                 | 1.104                 |
| 15         | 5471.39    | 5500.64    | 5390.27   | 5458.08     | 239.53                              | 4779.66                            | 27354.82                             | 397103.97                                 | 1.051                 |
| 18         | 5438.16    | 5541.46    | 5410.78   | 5518.52     | 207.37                              | 4240.90                            | 27358.75                             | 400269.18                                 | 0.925                 |
| 19         | 5525.97    | 5532.48    | 5415.72   | 5437.52     | 211.41                              | 4340.56                            | 27359.00                             | 395401.33                                 | 0.959                 |
| 20         | 5439.91    | 5496.05    | 5426.54   | 5476.43     | 172.54                              | 3762.26                            | 27373.03                             | 397532.94                                 | 0.826                 |
| 21         | 5492.96    | 5593.11    | 5490.56   | 5564.97     | 211.19                              | 4547.77                            | 27616.27                             | 404376.46                                 | 0.984                 |
| 22         | 5562.38    | 5573.66    | 5513.88   | 5569.78     | 199.57                              | 4572.42                            | 27616.28                             | 403555.84                                 | 0.991                 |
| 25         | 5564.12    | 5655.48    | 5543.27   | 5625.92     | 197.66                              | 5101.06                            | 27616.33                             | 407867.65                                 | 1.094                 |
| 26         | 5600.90    | 5600.90    | 5506.00   | 5512.97     | 172.10                              | 4159.45                            | 27616.39                             | 400799.74                                 | 0.908                 |
| 27         | 5505.77    | 5534.99    | 5449.64   | 5528.00     | 160.37                              | 3778.86                            | 27616.35                             | 401382.28                                 | 0.823                 |
| 28         | 5450.37    | 5462.24    | 5360.38   | 5377.14     | 170.78                              | 3775.26                            | 27616.84                             | 391984.93                                 | 0.842                 |
| 29         | 5413.97    | 5430.20    | 5288.10   | 5351.97     | 182.59                              | 3916.82                            | 27616.87                             | 390682.75                                 | 0.876                 |

沪深 300 指数

SHSE-SZSE 300 Index

2020.2.1 - 2021.1.29





### 各类指数年度概况 Annual Index Highlight

| 1月 Jan                       | 最高 (日期)<br>High (Date) |            | 最低 (日期)<br>Low (Date) |            | 收盘 (日期)<br>Close (Date) |            |
|------------------------------|------------------------|------------|-----------------------|------------|-------------------------|------------|
| 上证综指<br>SSE Composite Index  | 3637.10                | 2021.01.25 | 3446.55               | 2021.01.29 | 3483.07                 | 2021.01.29 |
| 科创50 指数<br>SSE Star 50 Index | 1513.73                | 2021.01.25 | 1366.18               | 2021.01.08 | 1421.96                 | 2021.01.29 |
| 上证 180 指数<br>SSE 180 Index   | 11468.18               | 2021.01.13 | 10620.92              | 2021.01.04 | 10889.67                | 2021.01.29 |
| 上证 50 指数<br>SSE 50 Index     | 3931.95                | 2021.01.13 | 3608.34               | 2021.01.04 | 3713.25                 | 2021.01.29 |
| 上证 380 指数<br>SSE 380 Index   | 6052.26                | 2021.01.25 | 5690.77               | 2021.01.29 | 5749.99                 | 2021.01.29 |
| 红利指数<br>Dividend Index       | 2623.47                | 2021.01.19 | 2470.40               | 2021.01.29 | 2483.50                 | 2021.01.29 |
| 治理指数<br>Governance Index     | 1205.54                | 2021.01.18 | 1125.93               | 2021.01.04 | 1140.92                 | 2021.01.29 |
| A 股指数<br>A-Share Index       | 3812.53                | 2021.01.25 | 3612.63               | 2021.01.29 | 3650.95                 | 2021.01.29 |
| B 股指数<br>B-Share Index       | 251.79                 | 2021.01.20 | 243.21                | 2021.01.29 | 244.06                  | 2021.01.29 |
| 基金指数<br>Fund Index           | 7822.78                | 2021.01.25 | 7433.61               | 2021.01.29 | 7498.34                 | 2021.01.29 |
| 国债指数<br>T-Bond Index         | 184.48                 | 2021.01.26 | 183.79                | 2021.01.04 | 184.39                  | 2021.01.29 |

### 各类指数历史概况 History Index Highlight

| 历史<br>History                | 最高 (日期)<br>High (Date) |            | 最低 (日期)<br>Low (Date) |            | 收盘 (日期)<br>Close (Date) |            |
|------------------------------|------------------------|------------|-----------------------|------------|-------------------------|------------|
| 上证综指<br>SSE Composite Index  | 6124.04                | 2007.10.16 | 95.79                 | 1990.12.19 | 3483.07                 | 2021.01.29 |
| 科创50 指数<br>SSE Star 50 Index | 1726.19                | 2020.07.14 | 1005.62               | 2020.01.02 | 1421.96                 | 2021.01.29 |
| 上证 180 指数<br>SSE 180 Index   | 13325.04               | 2007.10.16 | 1000.00               | 1996.06.28 | 10889.67                | 2021.01.29 |
| 上证 50 指数<br>SSE 50 Index     | 4772.93                | 2007.10.16 | 693.53                | 2005.06.06 | 3713.25                 | 2021.01.29 |
| 上证 380 指数<br>SSE 380 Index   | 10307.63               | 2015.06.12 | 2465.46               | 2012.12.04 | 5749.99                 | 2021.01.29 |
| 红利指数<br>Dividend Index       | 5272.32                | 2007.10.16 | 784.76                | 2005.06.06 | 2483.50                 | 2021.01.29 |
| 治理指数<br>Governance Index     | 1615.72                | 2015.06.09 | 445.84                | 2008.10.28 | 1140.92                 | 2021.01.29 |
| A 股指数<br>A-Share Index       | 6429.68                | 2007.10.16 | 95.79                 | 1990.12.19 | 3650.95                 | 2021.01.29 |
| B 股指数<br>B-Share Index       | 539.69                 | 2015.06.05 | 21.25                 | 1999.03.10 | 244.06                  | 2021.01.29 |
| 基金指数<br>Fund Index           | 7822.78                | 2021.01.25 | 706.53                | 2005.06.06 | 7498.34                 | 2021.01.29 |
| 国债指数<br>T-Bond Index         | 184.48                 | 2021.01.26 | 91.10                 | 2004.04.30 | 184.39                  | 2021.01.29 |



上市公司股份类别和地区分布（按分类指数标准）

Regional Distribution of Listed Companies by Stock Type

| 地区<br>Area  | 仅发 A 股<br>A Share | A(B)、H 股<br>A (B)Share<br>&H Share | A、B 股<br>A Share<br>&B Share | 仅发 B 股<br>B Share | 合计<br>Total |
|-------------|-------------------|------------------------------------|------------------------------|-------------------|-------------|
| 安徽          | 53                | 3                                  | 1                            | 0                 | 57          |
| 北京          | 151               | 34                                 | 0                            | 0                 | 185         |
| 福建          | 61                | 2                                  | 0                            | 0                 | 63          |
| 甘肃          | 16                | 0                                  | 0                            | 0                 | 16          |
| 广东          | 107               | 11                                 | 0                            | 0                 | 118         |
| 广西          | 17                | 0                                  | 0                            | 0                 | 17          |
| 贵州          | 15                | 0                                  | 0                            | 0                 | 15          |
| 海南          | 10                | 0                                  | 2                            | 0                 | 12          |
| 河北          | 20                | 3                                  | 0                            | 0                 | 23          |
| 河南          | 27                | 5                                  | 0                            | 0                 | 32          |
| 黑龙江         | 26                | 0                                  | 1                            | 0                 | 27          |
| 湖北          | 46                | 1                                  | 1                            | 0                 | 48          |
| 湖南          | 36                | 0                                  | 1                            | 0                 | 37          |
| 吉林          | 17                | 0                                  | 1                            | 0                 | 18          |
| 江苏          | 233               | 5                                  | 1                            | 0                 | 239         |
| 江西          | 23                | 1                                  | 0                            | 0                 | 24          |
| 辽宁          | 32                | 1                                  | 1                            | 0                 | 34          |
| 内蒙          | 14                | 1                                  | 1                            | 0                 | 16          |
| 宁夏          | 6                 | 0                                  | 0                            | 0                 | 6           |
| 青海          | 8                 | 0                                  | 0                            | 0                 | 8           |
| 山东          | 83                | 7                                  | 0                            | 0                 | 90          |
| 山西          | 19                | 0                                  | 1                            | 0                 | 20          |
| 陕西          | 28                | 0                                  | 0                            | 0                 | 28          |
| 上海          | 209               | 18                                 | 30                           | 4                 | 261         |
| 四川          | 45                | 3                                  | 0                            | 0                 | 48          |
| 天津          | 26                | 5                                  | 1                            | 0                 | 32          |
| 西藏          | 9                 | 0                                  | 0                            | 0                 | 9           |
| 新疆          | 30                | 1                                  | 0                            | 0                 | 31          |
| 云南          | 15                | 0                                  | 0                            | 0                 | 15          |
| 浙江          | 249               | 2                                  | 1                            | 0                 | 252         |
| 重庆          | 27                | 2                                  | 0                            | 0                 | 29          |
| 其他          | 2                 | 1                                  | 0                            | 0                 | 3           |
| 合计<br>Total | 1660              | 106                                | 43                           | 4                 | 1813        |



## 上市公司行业分类概况 Overview of Listed Companies by Sectorial-type

| 行业<br>Sector    | 代码<br>Code | 股票数<br>Number | 发行股数(亿)<br>Issued Volume<br>(100M) | 市价总值(亿)<br>Market Capitalization<br>(100M) | 流通股数(亿)<br>Marketable Volume<br>(100M) |
|-----------------|------------|---------------|------------------------------------|--|--|
| 农、林、牧、渔业        | A          | 15            | 143.40                             | 961.92                                     | 140.50                                 |
| 采矿业             | B          | 51            | 4439.28                            | 23886.35                                   | 4315.23                                |
| 制造业             | C          | 1109          | 11129.27                           | 217695.73                                  | 9448.82                                |
| 电力、热力、燃气及水生产和供应 | D          | 75            | 2640.15                            | 15030.16                                   | 2465.31                                |
| 建筑业             | E          | 47            | 1825.62                            | 8954.97                                    | 1634.72                                |
| 批发和零售业          | F          | 103           | 1075.93                            | 9004.61                                    | 1016.05                                |
| 交通运输、仓储和邮政业     | G          | 77            | 3018.64                            | 17283.44                                   | 2570.85                                |
| 住宿和餐饮业          | H          | 5             | 24.46                              | 716.55                                     | 22.87                                  |
| 信息传输、软件和信息技术服务业 | I          | 107           | 1097.53                            | 19787.09                                   | 909.19                                 |
| 金融业             | J          | 83            | 15041.41                           | 116259.81                                  | 13239.50                               |
| 房地产业            | K          | 71            | 1397.59                            | 9461.51                                    | 1284.14                                |
| 租赁和商务服务业        | L          | 20            | 215.04                             | 7087.21                                    | 206.19                                 |
| 科学研究和技术服务业      | M          | 23            | 104.66                             | 5152.80                                    | 90.61                                  |
| 水利、环境和公共设施管理业   | N          | 28            | 121.95                             | 1460.03                                    | 93.70                                  |
| 教育              | P          | 3             | 14.84                              | 135.79                                     | 14.84                                  |
| 卫生和社会工作         | Q          | 3             | 18.05                              | 1733.72                                    | 16.49                                  |
| 文化、体育和娱乐业       | R          | 27            | 275.67                             | 1957.50                                    | 274.68                                 |
| 综合              | S          | 9             | 90.80                              | 445.73                                     | 85.16                                  |
| 全部行业            |            | 1856          | 42674.29                           | 457014.93                                  | 37828.86                               |



| 流通市值(亿)<br>Market Capitalization<br>(100M) | 成交股数(亿)<br>Trading Volume<br>(100M) | 成交金额(亿)<br>Trading Value<br>(100M) | 市盈率<br>(加权)<br>P/E | 换手率<br>Turnover Rate<br>% |
|--|-------------------------------------|------------------------------------|--------------------|---------------------------|
| 933.99                                     | 75.51                               | 501.90                             | 59.70              | 47.26                     |
| 23353.60                                   | 571.64                              | 4349.09                            | 13.55              | 17.23                     |
| 175010.28                                  | 3258.95                             | 61031.44                           | 38.91              | 27.43                     |
| 13811.03                                   | 282.37                              | 1440.52                            | 19.16              | 9.77                      |
| 8213.08                                    | 272.20                              | 1468.63                            | 6.71               | 15.68                     |
| 8050.90                                    | 206.86                              | 2131.79                            | 18.57              | 22.75                     |
| 13976.25                                   | 352.29                              | 2712.40                            | 16.96              | 15.12                     |
| 681.78                                     | 5.26                                | 142.22                             | 32.03              | 20.75                     |
| 12736.99                                   | 174.78                              | 3866.00                            | 49.31              | 18.95                     |
| 101117.27                                  | 1094.70                             | 14391.34                           | 8.47               | 12.11                     |
| 8795.20                                    | 217.91                              | 1657.30                            | 7.23               | 16.73                     |
| 6941.97                                    | 40.65                               | 1177.19                            | 51.26              | 16.75                     |
| 3608.74                                    | 25.42                               | 982.47                             | 88.99              | 20.26                     |
| 1143.39                                    | 23.93                               | 274.10                             | 22.33              | 17.94                     |
| 135.79                                     | 2.89                                | 32.75                              | 37.75              | 20.66                     |
| 1727.61                                    | 2.91                                | 391.21                             | 195.69             | 23.17                     |
| 1951.60                                    | 28.10                               | 217.94                             | 13.55              | 11.18                     |
| 419.57                                     | 17.20                               | 92.48                              | 18.62              | 19.41                     |
| 382609.05                                  | 6653.58                             | 96860.78                           | 16.82              | 20.72                     |



上市公司股本结构 Share Structure and Market Size

| 股份名称<br>Classification | 发行总股本<br>(亿)<br>Issue Volume<br>(100M) | 比例(%)<br>Ratio(%) | 较上月增减<br>(亿)<br>Monthly Change<br>(100M) | 市价总值<br>(亿)<br>Market Cap.<br>(100M) | 比例(%)<br>Ratio(%) |
|------------------------|--|-------------------|--|--------------------------------------|-------------------|
| 有限售流通股①                | 4845.44                                | 11.355            | -253.60                                  | 74405.88                             | 16.281            |
| 其中：特别表决权股              | 2.79                                   | 0.007             | 0.00                                     | 220.92                               | 0.048             |
| 无限售流通 A 股 ②            | 37668.29                               | 88.269            | 327.37                                   | 381936.98                            | 83.572            |
| 境内上市外资股 (B 股) ③        | 160.57                                 | 0.376             | 0.00                                     | 672.07                               | 0.147             |
| 无限售流通股合计④<br>④=②+③     | 37828.86                               | 88.646            | 327.37                                   | 382609.05                            | 83.719            |
| 境内上市股票合计 ⑤=①+④         | 42674.29                               | 100.000           | 73.77                                    | 457014.93                            | 100.000           |





主板发行 Main Board Issued

| 证券代码<br>Code | 证券简称<br>Securities | 发行日期<br>Date of Issue | 发行方式<br>Method of Issue | 发行价<br>Issue Price | 发行市盈率<br>(摊薄)<br>P/E Ratio | 中签率<br>% of Lottery | 筹资金额<br>(亿元)<br>Capital Raised<br>(100M) |
|--------------|--------------------|-----------------------|-------------------------|--------------------|----------------------------|---------------------|--|
| 605277       | 新亚电子               | 2020.12.23            | 按市值申购                   | 16.95              | 22.98                      | 0.0270              | 5.655                                    |
| 601066       | 中信建投               | 2020.12.28            | 定向募集                    | 35.21              | --                         | --                  | 38.840                                   |
| 603385       | 惠达卫浴               | 2020.12.29            | 定向募集                    | 8.20               | --                         | --                  | 0.850                                    |
| 600755       | 厦门国贸               | 2020.12.29            | 定向募集                    | 7.74               | --                         | --                  | 5.834                                    |
| 600075       | 新疆天业               | 2020.12.29            | 定向募集                    | 5.25               | --                         | --                  | 3.150                                    |
| 603706       | 东方环宇               | 2020.12.30            | 定向募集                    | 12.15              | --                         | --                  | 3.570                                    |
| 600538       | 国发股份               | 2020.12.30            | 定向募集                    | 4.17               | --                         | --                  | 1.975                                    |
| 603317       | 天味食品               | 2020.12.30            | 定向募集                    | 31.04              | --                         | --                  | 0.268                                    |
| 601985       | 中国核电               | 2020.12.30            | 定向募集                    | 4.02               | --                         | --                  | 76.000                                   |
| 600917       | 重庆燃气               | 2020.12.30            | 定向募集                    | 3.67               | --                         | --                  | 0.563                                    |
| 603727       | 博迈科                | 2020.12.31            | 定向募集                    | 18.40              | --                         | --                  | --                                       |
| 603588       | 高能环境               | 2020.12.31            | 定向募集                    | 9.36               | --                         | --                  | 0.176                                    |
| 603588       | 高能环境               | 2020.12.31            | 定向募集                    | 9.83               | --                         | --                  | 0.123                                    |
| 601138       | 工业富联               | 2020.12.31            | 定向募集                    | 11.72              | --                         | --                  | 0.048                                    |
| 601238       | 广汽集团               | 2020.12.31            | 定向募集                    | 10.10              | --                         | --                  | 0.976                                    |
| 603063       | 禾望电气               | 2020.12.31            | 定向募集                    | 6.95               | --                         | --                  | 0.096                                    |
| 603002       | 宏昌电子               | 2020.12.31            | 定向募集                    | 3.66               | --                         | --                  | 1.200                                    |
| 601231       | 环旭电子               | 2020.12.31            | 定向募集                    | 15.54              | --                         | --                  | 0.025                                    |
| 603160       | 汇顶科技               | 2020.12.31            | 定向募集                    | 104.03             | --                         | --                  | 0.022                                    |
| 603160       | 汇顶科技               | 2020.12.31            | 定向募集                    | 82.92              | --                         | --                  | 0.030                                    |
| 600380       | 健康元                | 2020.12.31            | 定向募集                    | 10.31              | --                         | --                  | 0.065                                    |
| 600380       | 健康元                | 2020.12.31            | 定向募集                    | 7.89               | --                         | --                  | 0.108                                    |
| 603828       | 柯利达                | 2020.12.31            | 定向募集                    | 4.32               | --                         | --                  | 2.090                                    |
| 600282       | 南钢股份               | 2020.12.31            | 定向募集                    | 2.75               | --                         | --                  | 0.003                                    |
| 600282       | 南钢股份               | 2020.12.31            | 定向募集                    | 3.27               | --                         | --                  | 0.027                                    |
| 600031       | 三一重工               | 2020.12.31            | 定向募集                    | 4.77               | --                         | --                  | 0.124                                    |
| 600031       | 三一重工               | 2020.12.31            | 定向募集                    | 7.11               | --                         | --                  | 0.014                                    |
| 600183       | 生益科技               | 2020.12.31            | 定向募集                    | 12.95              | --                         | --                  | 0.111                                    |
| 603703       | 盛洋科技               | 2020.12.31            | 定向募集                    | 9.61               | --                         | --                  | 6.622                                    |
| 603601       | 再升科技               | 2020.12.31            | 定向募集                    | 6.68               | --                         | --                  | 0.002                                    |
| 603690       | 至纯科技               | 2020.12.31            | 定向募集                    | 28.79              | --                         | --                  | 13.747                                   |
| 601360       | 三六零                | 2021.01.04            | 定向募集                    | 12.93              | --                         | --                  | 49.303                                   |
| 603179       | 新泉股份               | 2021.01.04            | 定向募集                    | 24.07              | --                         | --                  | 11.989                                   |
| 600580       | 卧龙电驱               | 2021.01.06            | 定向募集                    | 8.31               | --                         | --                  | 0.081                                    |
| 600119       | ST长投               | 2021.01.07            | 定向募集                    | 4.32               | --                         | --                  | 2.500                                    |
| 603068       | 博通集成               | 2021.01.07            | 定向募集                    | 65.00              | --                         | --                  | 7.612                                    |
| 605005       | 合兴股份               | 2021.01.07            | 按市值申购                   | 6.38               | 22.96                      | 0.0347              | 2.558                                    |
| 605228       | 神通科技               | 2021.01.07            | 按市值申购                   | 5.89               | 22.98                      | 0.0464              | 4.712                                    |
| 603367       | 辰欣药业               | 2021.01.08            | 定向募集                    | 8.42               | --                         | --                  | 0.427                                    |
| 603186       | 华正新材               | 2021.01.08            | 定向募集                    | 16.88              | --                         | --                  | 0.109                                    |



主板发行 Main\_Board Issued

| 证券代码<br>Code | 证券简称<br>Securities | 发行日期<br>Date of Issue | 发行方式<br>Method of Issue | 发行价<br>Issue Price | 发行市盈率<br>(摊薄)<br>P/E Ratio | 中签率<br>% of Lottery | 筹资金额<br>(亿元)<br>Capital Raised<br>(100M) |
|--------------|--------------------|-----------------------|-------------------------|--------------------|----------------------------|---------------------|--|
| 600169       | 太原重工               | 2021.01.08            | 定向募集                    | 1.62               | --                         | --                  | 12.461                                   |
| 603995       | 甬金股份               | 2021.01.08            | 定向募集                    | 14.44              | --                         | --                  | 0.339                                    |
| 605288       | 凯迪股份               | 2021.01.11            | 定向募集                    | 60.31              | --                         | --                  | 0.302                                    |
| 605398       | 新炬网络               | 2021.01.11            | 按市值申购                   | 37.61              | 22.98                      | 0.0126              | 5.594                                    |
| 600223       | 鲁商发展               | 2021.01.12            | 定向募集                    | 3.42               | --                         | --                  | 0.011                                    |
| 600549       | 厦门钨业               | 2021.01.12            | 定向募集                    | 7.41               | --                         | --                  | 0.924                                    |
| 600588       | 用友网络               | 2021.01.13            | 定向募集                    | 16.32              | --                         | --                  | 0.062                                    |
| 603005       | 晶方科技               | 2021.01.14            | 定向募集                    | 57.83              | --                         | --                  | 10.290                                   |
| 603319       | 湘油泵                | 2021.01.14            | 定向募集                    | 35.96              | --                         | --                  | 3.675                                    |
| 600096       | 云天化                | 2021.01.14            | 定向募集                    | 4.61               | --                         | --                  | 19.002                                   |
| 603067       | 振华股份               | 2021.01.14            | 定向募集                    | 6.47               | --                         | --                  | 4.389                                    |
| 601668       | 中国建筑               | 2021.01.14            | 定向募集                    | 3.06               | --                         | --                  | 27.908                                   |
| 600415       | 小商品城               | 2021.01.15            | 定向募集                    | 2.94               | --                         | --                  | 1.373                                    |
| 601865       | 福莱特                | 2021.01.18            | 定向募集                    | 29.57              | --                         | --                  | 25.000                                   |
| 603337       | 杰克股份               | 2021.01.18            | 定向募集                    | 9.40               | --                         | --                  | 0.013                                    |
| 601908       | 京运通                | 2021.01.20            | 定向募集                    | 5.93               | --                         | --                  | 25.000                                   |
| 605368       | 蓝天燃气               | 2021.01.20            | 按市值申购                   | 14.96              | 21.72                      | 0.0416              | 9.799                                    |
| 605055       | 迎丰股份               | 2021.01.20            | 按市值申购                   | 4.82               | 22.99                      | 0.0449              | 3.856                                    |
| 603123       | 翠微股份               | 2021.01.21            | 定向募集                    | 6.64               | --                         | --                  | 3.386                                    |
| 603776       | 永安行                | 2021.01.21            | 定向募集                    | 10.50              | --                         | --                  | 0.061                                    |
| 601965       | 中国汽研               | 2021.01.22            | 定向募集                    | 10.85              | --                         | --                  | 0.143                                    |



科创板发行 Star\_Market Issued

| 证券代码<br>Code | 证券简称<br>Securities | 发行日期<br>Date of Issue | 发行方式<br>Distribution | 发行价<br>Issue Price | 筹资金额<br>(亿元)<br>Capital Raised<br>(100M) | 上市时<br>是否盈利 | 是否有表决<br>权差异安排 | 科创板行业   |
|--------------|--------------------|-----------------------|----------------------|--------------------|--|-------------|----------------|---------|
| 688617       | 惠泰医疗               | 2020.12.28            | 首发                   | 74.46              | 12.41                                    | 是           | 否              | 生物医药    |
| 688656       | 浩欧博                | 2021.01.04            | 首发                   | 35.26              | 5.56                                     | 是           | 否              | 生物医药    |
| 688819       | 天能股份               | 2021.01.05            | 首发                   | 41.79              | 48.73                                    | 是           | 否              | 节能环保    |
| 688317       | 之江生物               | 2021.01.06            | 首发                   | 43.22              | 21.04                                    | 是           | 否              | 生物医药    |
| 688777       | 中控技术               | 2021.01.07            | 增发                   | 12.00              | 0.34                                     | 是           | 否              | 新一代信息技术 |
| 688669       | 聚石化学               | 2021.01.13            | 首发                   | 36.65              | 8.55                                     | 是           | 否              | 新材料     |
| 688680       | 海优新材               | 2021.01.13            | 首发                   | 69.94              | 14.69                                    | 是           | 否              | 新材料     |
| 688689       | 银河微电               | 2021.01.13            | 首发                   | 14.01              | 4.50                                     | 是           | 否              | 新一代信息技术 |
| 688521       | 芯原股份               | 2021.01.15            | 增发                   | 3.86               | 0.03                                     | 否           | 否              | 新一代信息技术 |
| 688350       | 富淼科技               | 2021.01.19            | 首发                   | 13.58              | 4.15                                     | 是           | 否              | 节能环保    |
| 688005       | 容百科技               | 2021.01.26            | 增发                   | 24.00              | 0.98                                     | 是           | 否              | 新能源     |



证券上市 Securities Listed

| 证券代码<br>Code | 证券简称<br>Securities | 上市日期<br>Listing Date | 发行数量<br>(亿)<br>Issued Volume<br>(100M) | 流通数量<br>(亿)<br>Tradable Volume<br>(100M) | 上市首日表现(Trading Record on the First Day) |             |            |              |                                       |                                  |                        |
|--------------|--------------------|----------------------|--|--|---|-------------|------------|--------------|---------------------------------------|----------------------------------|------------------------|
|              |                    |                      |  |  | 开盘价<br>Open                             | 最高价<br>High | 最低价<br>Low | 收盘价<br>Close | 成交数量<br>(百万)<br>Traded Volume<br>(1M) | 成交金额<br>(百万)<br>Turnover<br>(1M) | 换手率<br>Turnover Rate % |
| 605277       | 新亚电子               | 2021.01.06           | 1.33                                   | 0.33                                     | 24.41                                   | 24.41       | 24.41      | 24.41        | 0.34                                  | 8.24                             | 0.25                   |
| 688617       | 惠泰医疗               | 2021.01.07           | 0.67                                   | 0.14                                     | 221.73                                  | 274.89      | 220.00     | 257.02       | 9.44                                  | 2299.86                          | 14.16                  |
| 688656       | 浩欧博                | 2021.01.13           | 0.63                                   | 0.13                                     | 65.50                                   | 75.88       | 61.63      | 64.00        | 10.69                                 | 719.31                           | 16.96                  |
| 688819       | 天能股份               | 2021.01.18           | 9.72                                   | 1.01                                     | 80.00                                   | 80.16       | 59.58      | 61.48        | 68.06                                 | 4401.21                          | 7.00                   |
| 688317       | 之江生物               | 2021.01.18           | 1.95                                   | 0.41                                     | 90.00                                   | 92.88       | 73.28      | 74.88        | 27.34                                 | 2136.46                          | 14.04                  |
| 605005       | 合兴股份               | 2021.01.19           | 4.01                                   | 0.40                                     | 7.66                                    | 9.19        | 7.66       | 9.19         | 0.26                                  | 2.42                             | 0.07                   |
| 605228       | 神通科技               | 2021.01.20           | 4.20                                   | 0.80                                     | 7.07                                    | 8.48        | 7.07       | 8.48         | 0.68                                  | 5.75                             | 0.16                   |
| 605398       | 新炬网络               | 2021.01.21           | 0.59                                   | 0.15                                     | 45.13                                   | 54.16       | 45.13      | 54.16        | 0.20                                  | 10.53                            | 0.33                   |
| 688680       | 海优新材               | 2021.01.22           | 0.84                                   | 0.19                                     | 222.00                                  | 236.00      | 214.00     | 218.00       | 14.66                                 | 3300.96                          | 17.45                  |
| 688669       | 聚石化学               | 2021.01.25           | 0.93                                   | 0.19                                     | 55.00                                   | 59.50       | 50.01      | 52.35        | 12.92                                 | 685.33                           | 13.85                  |
| 688689       | 银河微电               | 2021.01.27           | 1.28                                   | 0.29                                     | 38.00                                   | 39.14       | 31.25      | 32.07        | 21.56                                 | 729.12                           | 16.79                  |
| 688350       | 富淼科技               | 2021.01.28           | 1.22                                   | 0.25                                     | 21.36                                   | 27.75       | 20.98      | 26.35        | 20.21                                 | 490.43                           | 16.54                  |
| 605368       | 蓝天燃气               | 2021.01.29           | 4.63                                   | 0.66                                     | 17.95                                   | 21.54       | 17.95      | 21.54        | 27.62                                 | 574.29                           | 5.97                   |
| 605055       | 迎丰股份               | 2021.01.29           | 4.40                                   | 0.80                                     | 5.78                                    | 6.94        | 5.78       | 6.94         | 1.80                                  | 12.45                            | 0.41                   |



上市公司送股、配股 Bonus Share and Right Issue

| 股票代码<br>Code | 股票简称<br>Stock | 股权登记日<br>Registration Day | 送股比例<br>Ratio of Bonus per<br>Share | 配股比例<br>Ratio of Rights<br>Issue | 配股价格<br>Price of Rights<br>Issue |
|--------------|---------------|---------------------------|-------------------------------------|----------------------------------|----------------------------------|
| 600919       | 江苏银行          | 2020.12.08                | 0.0000                              | 0.3000                           | 4.59                             |



| 转配比例<br>Ratio of Transferred<br>Rights Issue | 每股转让费<br>Transfer Fee<br>Per Share | 除权基准日<br>Ex-Rights<br>Date | 除权前日收盘价<br>Previous Day<br>Closing Price | 除权报价<br>Ex-Rights<br>Quotation | 配股上市日<br>Rights Issue<br>Trading Date |
|--|------------------------------------|----------------------------|--|--------------------------------|---------------------------------------|
| 0.0000                                       | 0.00                               | 2020.12.17                 | 5.93                                     | 5.62                           | 2021.01.14                            |



市场筹资额统计 Capital Raising

| 证券类型        | 筹、融资方式      |             | 公司数        |            |            |                | 筹资金额（亿元）      |                |               |        |
|-------------|-------------|-------------|------------|------------|------------|----------------|---------------|----------------|---------------|--------|
|             |             |             | 本月         |            | 本年         |                | 本月            |                | 本年            |        |
|             |             |             | 主板         | 科创板        | 主板         | 科创板            | 主板            | 科创板            | 主板            | 科创板    |
| 股票          | 首发          | 公开发行        | 6          | 8          | 6          | 8              | 32.17         | 119.63         | 32.17         | 119.63 |
|             |             | 超额配售        | 0          | 0          | 0          | 0              | 0.00          | 0.00           | 0.00          | 0.00   |
|             |             | <b>首发小计</b> | <b>14</b>  |            | <b>14</b>  |                | <b>151.80</b> |                | <b>151.80</b> |        |
|             | 再发          | 公开增发        | 0          | 0          | 0          | 0              | 0.00          | 0.00           | 0.00          | 0.00   |
|             |             | 定向增发        | 50         | 3          | 50         | 3              | 363.02        | 1.34           | 363.02        | 1.34   |
|             |             | 配股          | 1          | 0          | 1          | 0              | 148.03        | 0.00           | 148.03        | 0.00   |
|             |             | 转债转股        | 95         | 0          | 95         | 0              | 58.64         | 0.00           | 58.64         | 0.00   |
|             |             | 优先股         | 0          | -          | 0          | -              | 0.00          | -              | 0.00          | -      |
|             |             | <b>再发小计</b> | <b>142</b> |            | <b>142</b> |                | <b>571.04</b> |                | <b>571.04</b> |        |
|             | <b>股票合计</b> |             | <b>156</b> |            | <b>156</b> |                | <b>722.84</b> |                | <b>722.84</b> |        |
|             | 债券          | 公司债         | 276        |            | 276        |                | 2971.05       |                | 2971.05       |        |
| 资产支持证券      |             | 246         |            | 246        |            | 1066.61        |               | 1066.61        |               |        |
| <b>债券合计</b> |             | <b>522</b>  |            | <b>522</b> |            | <b>4037.66</b> |               | <b>4037.66</b> |               |        |



十种发行股本最大股票 Top 10 Stocks of Largest Issued Volume

| 股票代码<br>Code | 股票简称<br>Name of Stock | 公司全称<br>Full Name | 发行股数<br>(亿)<br>Volume Issued<br>(100M) | 百分比<br>% |
|--------------|-----------------------|-------------------|--|----------|
| 601288       | 农业银行                  | 中国农业银行股份有限公司      | 3192.44                                | 7.48     |
| 601398       | 工商银行                  | 中国工商银行股份有限公司      | 2696.12                                | 6.32     |
| 601988       | 中国银行                  | 中国银行股份有限公司        | 2107.66                                | 4.94     |
| 601857       | 中国石油                  | 中国石油天然气股份有限公司     | 1619.22                                | 3.79     |
| 600028       | 中国石化                  | 中国石油化工股份有限公司      | 955.58                                 | 2.24     |
| 601658       | 邮储银行                  | 中国邮政储蓄银行股份有限公司    | 671.22                                 | 1.57     |
| 601816       | 京沪高铁                  | 京沪高速铁路股份有限公司      | 491.06                                 | 1.15     |
| 600010       | 包钢股份                  | 内蒙古包钢钢联股份有限公司     | 455.85                                 | 1.07     |
| 601668       | 中国建筑                  | 中国建筑股份有限公司        | 419.65                                 | 0.98     |
| 601818       | 光大银行                  | 中国光大银行股份有限公司      | 413.53                                 | 0.97     |
| 总 计 Total    |                       |                   | 13022.34                               | 30.52    |

十种市价总值最大股票 Top 10 Stocks of Largest Market Capitalization

| 股票代码<br>Code | 股票简称<br>Name of Stock | 公司全称<br>Full Name | 市价总值<br>(亿)<br>Market Capitalization<br>(100M) | 百分比<br>% |
|--------------|-----------------------|-------------------|--|----------|
| 600519       | 贵州茅台                  | 贵州茅台酒股份有限公司       | 26583.41                                       | 5.82     |
| 601398       | 工商银行                  | 中国工商银行股份有限公司      | 13723.26                                       | 3.00     |
| 600036       | 招商银行                  | 招商银行股份有限公司        | 10541.39                                       | 2.31     |
| 601288       | 农业银行                  | 中国农业银行股份有限公司      | 10056.19                                       | 2.20     |
| 601318       | 中国平安                  | 中国平安保险(集团)股份有限公司  | 8566.47  | 1.87     |
| 601628       | 中国人寿                  | 中国人寿保险股份有限公司      | 7527.71  | 1.65     |
| 601988       | 中国银行                  | 中国银行股份有限公司        | 6681.27  | 1.46     |
| 601857       | 中国石油                  | 中国石油天然气股份有限公司     | 6622.61  | 1.45     |
| 603288       | 海天味业                  | 佛山市海天调味食品股份有限公司   | 6388.53  | 1.40     |
| 601888       | 中国中免                  | 中国旅游集团中免股份有限公司    | 5740.28  | 1.26     |
| 总 计 Total    |                       |                   | 102431.12                                      | 22.41    |





十种流通股数最大股票 Top 10 Stocks of Largest Marketable Volume

| 股票代码<br>Code | 股票简称<br>Name of Stock | 公司全称<br>Full Name | 流通股数<br>(亿)<br>Volume Tradable<br>(100M) | 百分比<br>% |
|--------------|-----------------------|-------------------|--|----------|
| 601288       | 农业银行                  | 中国农业银行股份有限公司      | 2940.55                                  | 7.77     |
| 601398       | 工商银行                  | 中国工商银行股份有限公司      | 2696.12                                  | 7.13     |
| 601988       | 中国银行                  | 中国银行股份有限公司        | 2107.66                                  | 5.57     |
| 601857       | 中国石油                  | 中国石油天然气股份有限公司     | 1619.22                                  | 4.28     |
| 600028       | 中国石化                  | 中国石油化工股份有限公司      | 955.58                                   | 2.53     |
| 601818       | 光大银行                  | 中国光大银行股份有限公司      | 413.53                                   | 1.09     |
| 601668       | 中国建筑                  | 中国建筑股份有限公司        | 405.37                                   | 1.07     |
| 601328       | 交通银行                  | 交通银行股份有限公司        | 392.51                                   | 1.04     |
| 600016       | 民生银行                  | 中国民生银行股份有限公司      | 354.62                                   | 0.94     |
| 601998       | 中信银行                  | 中信银行股份有限公司        | 340.53                                   | 0.90     |
| 总 计 Total    |                       |                   | 12225.68                                 | 32.32    |

十种流通市值最大股票 Top 10 Stocks of Largest Market Capitalization of Marketable Share

| 股票代码<br>Code | 股票简称<br>Name of Stock | 公司全称<br>Full Name | 流通市值<br>(亿)<br>Negotiable<br>Market Capitalization<br>(100M) | 百分比<br>% |
|--------------|-----------------------|-------------------|--|----------|
| 600519       | 贵州茅台                  | 贵州茅台酒股份有限公司       | 26583.41   | 6.95     |
| 601398       | 工商银行                  | 中国工商银行股份有限公司      | 13723.26   | 3.59     |
| 600036       | 招商银行                  | 招商银行股份有限公司        | 10541.39   | 2.76     |
| 601288       | 农业银行                  | 中国农业银行股份有限公司      | 9262.74  | 2.42     |
| 601318       | 中国平安                  | 中国平安保险(集团)股份有限公司  | 8566.47  | 2.24     |
| 601628       | 中国人寿                  | 中国人寿保险股份有限公司      | 7527.71  | 1.97     |
| 601988       | 中国银行                  | 中国银行股份有限公司        | 6681.27  | 1.75     |
| 601857       | 中国石油                  | 中国石油天然气股份有限公司     | 6622.61  | 1.73     |
| 603288       | 海天味业                  | 佛山市海天调味食品股份有限公司   | 6388.53  | 1.67     |
| 601888       | 中国中免                  | 中国旅游集团中免股份有限公司    | 5740.28  | 1.50     |
| 总 计 Total    |                       |                   | 101637.67  | 26.56    |



会员、营业部地区分布 Regional Distributions of Member Firms and Business Outlets

| 地区<br>Area  | 会员数<br>Member Number | 营业部数<br>Business Outlet Number | 席位数 Seat Number       |                       |             |
|-------------|----------------------|--------------------------------|-----------------------|-----------------------|-------------|
|             |                      |                                | A 股席位<br>A-Share Seat | B 股席位<br>B-Share Seat | 合计<br>Total |
| 广东          | 24                   | 1601                           | 5072                  | 39                    | 5111        |
| 北京          | 19                   | 587                            | 3674                  | 44                    | 3718        |
| 上海          | 19                   | 848                            | 6638                  | 43                    | 6681        |
| 江苏          | 6                    | 1016                           | 2117                  | 7                     | 2124        |
| 四川          | 4                    | 470                            | 876                   | 4                     | 880         |
| 福建          | 4                    | 546                            | 985                   | 3                     | 988         |
| 浙江          | 3                    | 1126                           | 849                   | 7                     | 856         |
| 山东          | 3                    | 667                            | 620                   | 2                     | 622         |
| 湖南          | 3                    | 426                            | 442                   | 2                     | 444         |
| 辽宁          | 3                    | 376                            | 248                   | 3                     | 251         |
| 陕西          | 3                    | 292                            | 345                   | 1                     | 346         |
| 吉林          | 2                    | 152                            | 286                   | 0                     | 286         |
| 内蒙          | 2                    | 122                            | 228                   | 2                     | 230         |
| 云南          | 2                    | 180                            | 205                   | 2                     | 207         |
| 山西          | 2                    | 215                            | 136                   | 2                     | 138         |
| 西藏          | 2                    | 25                             | 86                    | 6                     | 92          |
| 海南          | 2                    | 80                             | 44                    | 2                     | 46          |
| 贵州          | 2                    | 121                            | 37                    | 1                     | 38          |
| 新疆          | 2                    | 122                            | 33                    | 0                     | 33          |
| 安徽          | 2                    | 344                            | 218                   | 6                     | 224         |
| 湖北          | 2                    | 425                            | 655                   | 3                     | 658         |
| 江西          | 2                    | 344                            | 451                   | 2                     | 453         |
| 广西          | 1                    | 188                            | 138                   | 1                     | 139         |
| 河南          | 1                    | 398                            | 88                    | 1                     | 89          |
| 天津          | 1                    | 181                            | 163                   | 4                     | 167         |
| 黑龙江         | 1                    | 179                            | 106                   | 4                     | 110         |
| 河北          | 1                    | 276                            | 104                   | 1                     | 105         |
| 重庆          | 1                    | 238                            | 184                   | 5                     | 189         |
| 甘肃          | 1                    | 107                            | 67                    | 1                     | 68          |
| 青海          | 1                    | 27                             | 52                    | 0                     | 52          |
| 宁夏          | 0                    | 57                             | 8                     | 0                     | 8           |
| 合计<br>Total | 121                  | 11736                          | 25155                 | 198                   | 25353       |

注：地区分布以会员公司注册地、营业部注册地为准



会员交易地区分布 Regional Distribution of Member Firms by Turnover Ranking

| 地区<br>Area  | 数量<br>Number | 交易金额 (亿元) Value Turnover(100M) |             |                  |               |               |            |                       |            |
|-------------|--------------|--------------------------------|-------------|------------------|---------------|---------------|------------|-----------------------|------------|
|             |              | 总计<br>Total                    | 股票<br>Stock | 优先股<br>Preferred | 政府债<br>G-Bond | 信用债<br>C-Bond | 基金<br>Fund | 期权<br>Share<br>Option | 回购<br>Repo |
| 广东          | 24           | 207926.78                      | 56117.34    | 88.19            | 344.50        | 6455.17       | 6679.29    | 565.68                | 137676.61  |
| 上海          | 19           | 154602.51                      | 30307.01    | 29.26            | 266.80        | 3965.04       | 5597.63    | 225.07                | 114211.71  |
| 北京          | 19           | 104144.34                      | 21847.36    | 151.06           | 317.45        | 3040.04       | 3451.88    | 107.33                | 75229.22   |
| 江苏          | 6            | 59051.28                       | 19831.86    | 9.91             | 72.79         | 951.57        | 4388.87    | 289.01                | 33507.28   |
| 湖北          | 2            | 23558.95                       | 4894.94     | 0.00             | 58.95         | 382.04        | 488.80     | 15.14                 | 17719.08   |
| 福建          | 4            | 22516.22                       | 5280.68     | 50.24            | 47.14         | 552.5         | 540.97     | 17.26                 | 16027.42   |
| 山东          | 3            | 15811.12                       | 6356.83     | 0.00             | 28.44         | 603.97        | 916.72     | 64.27                 | 7840.90    |
| 四川          | 4            | 15134.94                       | 4021.07     | 0.00             | 44.02         | 327.55        | 586.12     | 10.21                 | 10145.97   |
| 湖南          | 3            | 14403.25                       | 5336.57     | 0.00             | 15.37         | 265.18        | 670.17     | 29.76                 | 8086.20    |
| 浙江          | 3            | 11615.06                       | 4394.64     | 0.00             | 9.01          | 374.43        | 410.02     | 9.73                  | 6417.23    |
| 西藏          | 2            | 9653.97                        | 6851.15     | 0.00             | 5.63          | 400.91        | 678.77     | 14.47                 | 1703.04    |
| 陕西          | 3            | 7808.59                        | 1338.03     | 0.00             | 18.03         | 68.26         | 93.36      | 1.47                  | 6289.44    |
| 江西          | 2            | 6844.16                        | 1764.60     | 0.00             | 10.01         | 147.93        | 238.41     | 3.21                  | 4680.00    |
| 安徽          | 2            | 5517.01                        | 2207.05     | 0.00             | 3.52          | 116.55        | 160.18     | 6.09                  | 3023.61    |
| 贵州          | 2            | 5410.29                        | 717.32      | 0.00             | 41.27         | 583.02        | 444.34     | 0.36                  | 3623.98    |
| 山西          | 2            | 4404.43                        | 893.73      | 0.00             | 34.69         | 2328.81       | 54.49      | 1.17                  | 1091.55    |
| 吉林          | 2            | 4297.40                        | 1277.96     | 0.00             | 18.74         | 167.93        | 174.41     | 9.06                  | 2649.30    |
| 重庆          | 1            | 4143.74                        | 817.81      | 0.00             | 1.79          | 54.31         | 69.44      | 2.01                  | 3198.36    |
| 内蒙          | 2            | 3226.81                        | 1080.57     | 0.00             | 2.01          | 310.26        | 76.27      | 4.12                  | 1753.58    |
| 广西          | 1            | 2976.85                        | 726.77      | 0.00             | 7.77          | 94.80         | 41.00      | 4.02                  | 2102.49    |
| 新疆          | 2            | 2450.51                        | 1299.61     | 0.00             | 1.71          | 66.60         | 94.84      | 3.14                  | 984.62     |
| 云南          | 2            | 2341.71                        | 555.07      | 0.00             | 6.31          | 93.52         | 42.84      | 1.25                  | 1642.71    |
| 天津          | 1            | 1905.96                        | 435.77      | 0.00             | 1.74          | 57.36         | 51.24      | 2.40                  | 1357.45    |
| 河北          | 1            | 1761.72                        | 672.76      | 0.00             | 1.40          | 19.31         | 50.80      | 0.94                  | 1016.52    |
| 海南          | 2            | 1642.03                        | 499.51      | 0.00             | 0.57          | 15.07         | 34.86      | 1.55                  | 1090.46    |
| 河南          | 1            | 1141.71                        | 701.67      | 0.00             | 0.22          | 16.16         | 44.11      | 1.81                  | 377.75     |
| 甘肃          | 1            | 972.11                         | 346.30      | 0.00             | 0.74          | 10.29         | 26.31      | 0.97                  | 587.50     |
| 黑龙江         | 1            | 935.03                         | 385.26      | 0.00             | 0.10          | 18.58         | 43.28      | 2.03                  | 485.79     |
| 辽宁          | 3            | 853.66                         | 386.82      | 0.00             | 0.08          | 19.17         | 18.81      | 1.47                  | 427.30     |
| 青海          | 1            | 201.33                         | 115.26      | 0.00             | 0.05          | 1.87          | 4.27       | 0.00                  | 79.87      |
| 合计<br>Total | 121          | 697253.48                      | 181461.28   | 328.65           | 1360.85       | 21508.21      | 26172.51   | 1395.01               | 465026.97  |

注：地区分布以会员公司注册地为准



营业部交易地区分布 Regional Distribution of Business Outlets by Turnover Ranking

| 地区<br>Area  | 数量<br>Number | 交易金额 (亿元) Value Turnover(100M) |             |                  |               |               |            |                       |            |
|-------------|--------------|--------------------------------|-------------|------------------|---------------|---------------|------------|-----------------------|------------|
|             |              | 总计<br>Total                    | 股票<br>Stock | 优先股<br>Preferred | 政府债<br>G-Bond | 信用债<br>C-Bond | 基金<br>Fund | 期权<br>Share<br>Option | 回购<br>Repo |
| 广东          | 1601         | 141314.55                      | 33386.00    | 31.48            | 246.91        | 4580.74       | 3087.54    | 252.00                | 99729.89   |
| 浙江          | 1126         | 38332.22                       | 19531.69    | 12.76            | 18.96         | 812.33        | 2045.11    | 50.73                 | 15860.64   |
| 江苏          | 1016         | 58058.68                       | 16535.61    | 9.91             | 92.23         | 938.05        | 2993.53    | 259.21                | 37230.14   |
| 上海          | 848          | 164117.13                      | 29727.25    | 29.22            | 328.32        | 4512.28       | 5635.34    | 187.89                | 123696.83  |
| 山东          | 667          | 17028.86                       | 6370.65     | 0.00             | 30.40         | 407.66        | 1098.37    | 62.61                 | 9059.16    |
| 北京          | 587          | 107195.32                      | 16633.67    | 244.08           | 328.63        | 3908.23       | 3658.79    | 217.58                | 82204.34   |
| 福建          | 546          | 26520.49                       | 8261.63     | 0.00             | 50.24         | 614.50        | 1053.28    | 34.34                 | 16506.50   |
| 四川          | 470          | 20944.53                       | 6134.15     | 0.00             | 49.74         | 320.96        | 663.28     | 15.73                 | 13760.67   |
| 湖南          | 426          | 7865.81                        | 3507.23     | 0.00             | 7.72          | 162.58        | 587.51     | 11.39                 | 3589.39    |
| 湖北          | 425          | 18676.74                       | 5115.64     | 0.00             | 42.09         | 583.75        | 865.41     | 12.49                 | 12057.36   |
| 河南          | 398          | 5520.33                        | 3422.75     | 0.00             | 1.29          | 63.93         | 279.02     | 10.90                 | 1742.42    |
| 辽宁          | 376          | 7774.31                        | 3008.00     | 0.00             | 9.13          | 113.05        | 326.18     | 11.16                 | 4306.78    |
| 江西          | 344          | 10027.90                       | 2918.79     | 0.00             | 23.61         | 135.68        | 434.59     | 8.51                  | 6506.71    |
| 安徽          | 344          | 5418.99                        | 2812.97     | 0.00             | 2.29          | 108.05        | 249.71     | 6.43                  | 2239.53    |
| 陕西          | 292          | 10980.88                       | 2854.99     | 0.00             | 19.74         | 126.19        | 217.60     | 7.50                  | 7754.87    |
| 河北          | 276          | 4401.02                        | 2051.39     | 0.00             | 1.90          | 40.89         | 208.61     | 9.68                  | 2088.55    |
| 重庆          | 238          | 7206.39                        | 2380.46     | 0.00             | 3.41          | 157.83        | 268.25     | 9.33                  | 4387.12    |
| 山西          | 215          | 5230.95                        | 1472.79     | 0.00             | 35.66         | 2330.93       | 105.82     | 6.54                  | 1279.21    |
| 广西          | 188          | 4648.63                        | 1415.61     | 0.00             | 8.83          | 72.41         | 109.37     | 6.10                  | 3036.31    |
| 天津          | 181          | 4580.21                        | 1727.69     | 0.00             | 2.62          | 89.27         | 290.57     | 20.59                 | 2449.47    |
| 云南          | 180          | 3241.89                        | 992.47      | 0.00             | 6.90          | 98.45         | 144.04     | 87.07                 | 1912.97    |
| 黑龙江         | 179          | 8790.77                        | 1479.69     | 0.00             | 6.00          | 95.99         | 627.85     | 82.27                 | 6498.97    |
| 吉林          | 152          | 3887.84                        | 1050.12     | 0.00             | 18.72         | 71.28         | 122.27     | 8.53                  | 2616.93    |
| 内蒙          | 122          | 2433.40                        | 543.30      | 0.00             | 1.98          | 300.42        | 46.96      | 3.30                  | 1537.44    |
| 新疆          | 122          | 1075.21                        | 690.75      | 0.00             | 0.39          | 6.75          | 34.03      | 1.12                  | 342.17     |
| 贵州          | 121          | 2042.58                        | 441.38      | 1.20             | 21.43         | 533.04        | 399.91     | 0.59                  | 645.02     |
| 甘肃          | 107          | 1094.14                        | 520.46      | 0.00             | 0.35          | 12.37         | 38.26      | 1.30                  | 521.40     |
| 海南          | 80           | 1262.24                        | 512.24      | 0.00             | 0.74          | 10.44         | 54.92      | 1.82                  | 682.07     |
| 宁夏          | 57           | 840.54                         | 602.02      | 0.00             | 0.03          | 18.17         | 32.24      | 0.88                  | 187.20     |
| 青海          | 27           | 159.97                         | 98.51       | 0.00             | 0.00          | 1.32          | 4.30       | 0.22                  | 55.61      |
| 西藏          | 25           | 6580.96                        | 5261.39     | 0.00             | 0.60          | 280.67        | 489.84     | 7.17                  | 541.29     |
| 合计<br>Total | 11736        | 697253.49                      | 181461.28   | 328.65           | 1360.85       | 21508.21      | 26172.51   | 1395.01               | 465026.97  |

注：地区分布以营业部注册地为准



主板每日成交 Daily Highlight of Main\_board

| 日期<br>Date | 上市交易数<br>No. of Stocks | 成交股数<br>(亿股)<br>Traded Volume<br>(100M) | 成交金额<br>(亿元)<br>Traded Value<br>(100M) | 成交笔数<br>(万)<br>Transactions<br>(1,000) | 平均市盈率<br>Average<br>P/E Ratio | 换手率<br>Turnover Ratio<br>% |
|------------|------------------------|---|--|--|-------------------------------|----------------------------|
| 2021.01.04 | 1628                   | 375.20                                  | 4848.00                                | 2621.87                                | 16.01                         | 1.14                       |
| 2021.01.05 | 1628                   | 402.82                                  | 5329.16                                | 2922.88                                | 16.13                         | 1.24                       |
| 2021.01.06 | 1629                   | 364.68                                  | 4864.17                                | 2707.23                                | 16.24                         | 1.13                       |
| 2021.01.07 | 1629                   | 400.14                                  | 5051.78                                | 2826.74                                | 16.38                         | 1.16                       |
| 2021.01.08 | 1629                   | 340.78                                  | 4675.33                                | 2616.90                                | 16.34                         | 1.08                       |
| 2021.01.11 | 1629                   | 357.04                                  | 4905.43                                | 2739.28                                | 16.15                         | 1.14                       |
| 2021.01.12 | 1629                   | 319.77                                  | 4574.16                                | 2446.55                                | 16.52                         | 1.04                       |
| 2021.01.13 | 1629                   | 383.02                                  | 5213.17                                | 2747.56                                | 16.46                         | 1.19                       |
| 2021.01.14 | 1629                   | 341.07                                  | 4715.34                                | 2545.97                                | 16.30                         | 1.09                       |
| 2021.01.15 | 1629                   | 319.86                                  | 4465.17                                | 2372.54                                | 16.30                         | 1.03                       |
| 2021.01.18 | 1629                   | 296.12                                  | 4129.87                                | 2164.63                                | 16.43                         | 0.95                       |
| 2021.01.19 | 1630                   | 318.13                                  | 4320.48                                | 2373.76                                | 16.31                         | 1.00                       |
| 2021.01.20 | 1631                   | 268.05                                  | 3661.57                                | 2043.39                                | 16.37                         | 0.84                       |
| 2021.01.21 | 1632                   | 323.54                                  | 4374.67                                | 2263.48                                | 16.54                         | 1.00                       |
| 2021.01.22 | 1632                   | 319.07                                  | 4453.68                                | 2409.14                                | 16.47                         | 1.02                       |
| 2021.01.25 | 1632                   | 321.55                                  | 4848.58                                | 2510.57                                | 16.54                         | 1.10                       |
| 2021.01.26 | 1632                   | 273.62                                  | 4035.94                                | 2252.77                                | 16.30                         | 0.93                       |
| 2021.01.27 | 1632                   | 260.16                                  | 3671.05                                | 2090.04                                | 16.32                         | 0.85                       |
| 2021.01.28 | 1632                   | 266.93                                  | 3644.13                                | 2134.82                                | 16.02                         | 0.86                       |
| 2021.01.29 | 1633                   | 289.28                                  | 3877.62                                | 2254.25                                | 15.91                         | 0.92                       |

科创板每日成交 Daily Highlight of Star\_Market

| 日期<br>Date | 上市交易数<br>No. of Stocks | 成交股数<br>(亿股)<br>Traded Volume<br>(100M) | 成交金额<br>(亿元)<br>Traded Value<br>(100M) | 成交笔数<br>(万)<br>Transactions<br>(1,000) | 平均市盈率<br>Average<br>P/E Ratio | 换手率<br>Turnover Ratio<br>% |
|------------|------------------------|---|--|--|-------------------------------|----------------------------|
| 2021.01.04 | 215                    | 5.89                                    | 393.51                                 | 100.51                                 | 97.11                         | 1.15                       |
| 2021.01.05 | 215                    | 6.12                                    | 387.96                                 | 101.98                                 | 97.23                         | 1.13                       |
| 2021.01.06 | 215                    | 6.10                                    | 364.16                                 | 97.61                                  | 96.00                         | 1.07                       |
| 2021.01.07 | 216                    | 6.66                                    | 419.26                                 | 115.11                                 | 93.82                         | 1.26                       |
| 2021.01.08 | 216                    | 5.43                                    | 354.28                                 | 95.91                                  | 92.87                         | 1.08                       |
| 2021.01.11 | 216                    | 5.78                                    | 374.97                                 | 99.52                                  | 92.56                         | 1.15                       |
| 2021.01.12 | 216                    | 4.54                                    | 294.34                                 | 78.65                                  | 93.33                         | 0.89                       |
| 2021.01.13 | 217                    | 5.71                                    | 339.90                                 | 91.68                                  | 92.20                         | 1.04                       |
| 2021.01.14 | 217                    | 7.58                                    | 407.75                                 | 109.05                                 | 94.55                         | 1.21                       |
| 2021.01.15 | 217                    | 6.08                                    | 364.02                                 | 100.24                                 | 95.35                         | 1.08                       |
| 2021.01.18 | 219                    | 6.32                                    | 403.89                                 | 112.72                                 | 94.84                         | 1.15                       |
| 2021.01.19 | 219                    | 5.74                                    | 362.22                                 | 98.01                                  | 93.70                         | 1.04                       |
| 2021.01.20 | 219                    | 4.94                                    | 318.56                                 | 86.45                                  | 96.12                         | 0.90                       |
| 2021.01.21 | 219                    | 5.33                                    | 338.56                                 | 91.68                                  | 96.77                         | 0.94                       |
| 2021.01.22 | 220                    | 5.84                                    | 410.00                                 | 103.34                                 | 98.18                         | 1.12                       |
| 2021.01.25 | 221                    | 6.06                                    | 430.70                                 | 108.51                                 | 98.20                         | 1.17                       |
| 2021.01.26 | 221                    | 4.85                                    | 341.05                                 | 89.84                                  | 96.10                         | 0.94                       |
| 2021.01.27 | 222                    | 4.54                                    | 304.23                                 | 85.08                                  | 95.24                         | 0.85                       |
| 2021.01.28 | 223                    | 4.30                                    | 283.54                                 | 79.40                                  | 92.49                         | 0.81                       |
| 2021.01.29 | 223                    | 4.94                                    | 308.60                                 | 85.64                                  | 92.14                         | 0.89                       |



基金每日成交 Daily Highlight of Securities Investment Fund

| 日期<br>Date | 上市交易数<br>No. of Stocks | 成交数量<br>(亿)<br>Traded Volume<br>(100M) | 成交金额<br>(亿元)<br>Traded Value<br>(100M) | 成交笔数<br>(万)<br>Transactions<br>(10,000) |
|------------|------------------------|--|--|---|
| 2021.01.04 | 381                    | 235.14                                 | 694.35                                 | 152.92                                  |
| 2021.01.05 | 367                    | 235.54                                 | 732.99                                 | 171.82                                  |
| 2021.01.06 | 367                    | 203.40                                 | 622.35                                 | 149.62                                  |
| 2021.01.07 | 368                    | 211.23                                 | 613.94                                 | 159.51                                  |
| 2021.01.08 | 371                    | 209.08                                 | 671.52                                 | 168.36                                  |
| 2021.01.11 | 371                    | 239.54                                 | 704.36                                 | 197.18                                  |
| 2021.01.12 | 372                    | 246.32                                 | 672.75                                 | 164.78                                  |
| 2021.01.13 | 374                    | 236.57                                 | 677.03                                 | 184.60                                  |
| 2021.01.14 | 374                    | 232.71                                 | 716.75                                 | 195.89                                  |
| 2021.01.15 | 374                    | 218.15                                 | 659.87                                 | 174.29                                  |
| 2021.01.18 | 375                    | 215.52                                 | 687.34                                 | 164.73                                  |
| 2021.01.19 | 375                    | 232.90                                 | 628.23                                 | 191.53                                  |
| 2021.01.20 | 377                    | 258.04                                 | 644.07                                 | 167.58                                  |
| 2021.01.21 | 382                    | 246.98                                 | 687.40                                 | 181.57                                  |
| 2021.01.22 | 382                    | 209.59                                 | 584.29                                 | 172.55                                  |
| 2021.01.25 | 382                    | 236.12                                 | 655.55                                 | 194.40                                  |
| 2021.01.26 | 382                    | 232.98                                 | 622.14                                 | 215.61                                  |
| 2021.01.27 | 382                    | 176.52                                 | 566.94                                 | 138.42                                  |
| 2021.01.28 | 385                    | 200.89                                 | 597.27                                 | 180.98                                  |
| 2021.01.29 | 387                    | 206.48                                 | 647.79                                 | 178.51                                  |

回购每日成交 Daily Highlight of Repurchase

| 日期<br>Date | 上市交易数<br>No. of Stocks | 成交数量<br>(10 万手)<br>Traded Volume<br>(1M) | 成交金额<br>(亿元)<br>Traded Value<br>(100M) | 成交笔数<br>(万)<br>Transactions<br>(10,000) |
|------------|------------------------|--|--|---|
| 2021.01.04 | 45                     | 15319.46                                 | 15081.29                               | 76.96                                   |
| 2021.01.05 | 45                     | 12521.28                                 | 12422.46                               | 65.29                                   |
| 2021.01.06 | 45                     | 11831.97                                 | 11392.58                               | 65.20                                   |
| 2021.01.07 | 45                     | 11054.06                                 | 10962.34                               | 69.31                                   |
| 2021.01.08 | 45                     | 9560.15                                  | 9558.16                                | 61.24                                   |
| 2021.01.11 | 45                     | 12670.99                                 | 12114.52                               | 65.06                                   |
| 2021.01.12 | 45                     | 11185.50                                 | 11145.46                               | 62.34                                   |
| 2021.01.13 | 45                     | 10709.96                                 | 10665.96                               | 60.96                                   |
| 2021.01.14 | 45                     | 10939.08                                 | 10629.68                               | 69.14                                   |
| 2021.01.15 | 45                     | 9794.27                                  | 9793.47                                | 65.41                                   |
| 2021.01.18 | 45                     | 12265.37                                 | 12019.59                               | 70.13                                   |
| 2021.01.19 | 45                     | 11679.21                                 | 11631.31                               | 68.30                                   |
| 2021.01.20 | 45                     | 11513.51                                 | 11432.45                               | 72.36                                   |
| 2021.01.21 | 45                     | 12378.19                                 | 11615.69                               | 78.00                                   |
| 2021.01.22 | 45                     | 11361.12                                 | 11250.59                               | 71.58                                   |
| 2021.01.25 | 45                     | 13025.91                                 | 12943.51                               | 75.27                                   |
| 2021.01.26 | 45                     | 12517.00                                 | 12516.79                               | 86.44                                   |
| 2021.01.27 | 45                     | 12191.32                                 | 12086.97                               | 85.24                                   |
| 2021.01.28 | 45                     | 14346.21                                 | 12995.21                               | 106.71                                  |
| 2021.01.29 | 45                     | 13510.22                                 | 13510.22                               | 80.55                                   |



政府债每日成交 Daily Highlight of G-Bond Spot

| 日期<br>Date | 上市交易数<br>No. of Stocks | 成交数量<br>(10万手)<br>Traded Volume<br>(100,000) | 成交金额<br>(亿元)<br>Traded Value<br>(100M) | 成交笔数<br>(万)<br>Transactions<br>(10,000) |
|------------|------------------------|--|--|---|
| 2021.01.04 | 5503                   | 45.12  | 44.46                                  | 0.37                                    |
| 2021.01.05 | 5512                   | 38.14  | 38.08                                  | 0.32                                    |
| 2021.01.06 | 5512                   | 52.39  | 52.25                                  | 0.39                                    |
| 2021.01.07 | 5512                   | 29.74  | 29.70                                  | 0.29                                    |
| 2021.01.08 | 5512                   | 30.21  | 30.17                                  | 0.31                                    |
| 2021.01.11 | 5510                   | 83.66  | 83.57                                  | 0.50                                    |
| 2021.01.12 | 5510                   | 33.84  | 33.87                                  | 0.29                                    |
| 2021.01.13 | 5514                   | 45.61  | 45.70                                  | 0.37                                    |
| 2021.01.14 | 5513                   | 36.42  | 36.43                                  | 0.37                                    |
| 2021.01.15 | 5513                   | 27.75  | 27.78                                  | 0.28                                    |
| 2021.01.18 | 5512                   | 27.24  | 27.17                                  | 0.35                                    |
| 2021.01.19 | 5514                   | 26.80  | 26.48                                  | 0.35                                    |
| 2021.01.20 | 5518                   | 28.15  | 28.09                                  | 0.19                                    |
| 2021.01.21 | 5518                   | 29.54  | 29.43                                  | 0.24                                    |
| 2021.01.22 | 5522                   | 29.82  | 29.81                                  | 0.31                                    |
| 2021.01.25 | 5523                   | 20.64  | 20.70                                  | 0.26                                    |
| 2021.01.26 | 5523                   | 18.71  | 18.59                                  | 0.45                                    |
| 2021.01.27 | 5530                   | 44.66  | 44.43                                  | 0.21                                    |
| 2021.01.28 | 5533                   | 19.32  | 19.20                                  | 0.27                                    |
| 2021.01.29 | 5537                   | 14.68  | 14.52                                  | 0.45                                    |

信用债每日成交 Daily Highlight of Credit Bond Spot

| 日期<br>Date | 上市交易数<br>No. of Stocks | 成交数量<br>(10万手)<br>Traded Volume<br>(100,000) | 成交金额<br>(亿元)<br>Traded Value<br>(100M) | 成交笔数<br>(万)<br>Transactions<br>(10,000) |
|------------|------------------------|--|--|---|
| 2021.01.04 | 14905                  | 363.69                                       | 422.60                                 | 93.06                                   |
| 2021.01.05 | 14931                  | 465.92                                       | 539.26                                 | 114.13                                  |
| 2021.01.06 | 14940                  | 499.58                                       | 557.40                                 | 88.31                                   |
| 2021.01.07 | 14944                  | 537.60                                       | 591.95                                 | 103.43                                  |
| 2021.01.08 | 14950                  | 455.67                                       | 508.63                                 | 98.13                                   |
| 2021.01.11 | 14957                  | 514.29                                       | 549.25                                 | 80.87                                   |
| 2021.01.12 | 14966                  | 486.17                                       | 543.17                                 | 94.93                                   |
| 2021.01.13 | 14970                  | 445.61                                       | 499.97                                 | 94.02                                   |
| 2021.01.14 | 14974                  | 523.25                                       | 560.75                                 | 104.09                                  |
| 2021.01.15 | 14964                  | 573.26                                       | 611.51                                 | 366.40                                  |
| 2021.01.18 | 14965                  | 504.08                                       | 538.41                                 | 133.87                                  |
| 2021.01.19 | 14975                  | 453.58                                       | 482.51                                 | 106.93                                  |
| 2021.01.20 | 14993                  | 490.80                                       | 521.32                                 | 83.97                                   |
| 2021.01.21 | 14990                  | 606.24                                       | 648.11                                 | 94.95                                   |
| 2021.01.22 | 14981                  | 453.80                                       | 482.35                                 | 99.32                                   |
| 2021.01.25 | 14978                  | 558.24                                       | 627.37                                 | 149.58                                  |
| 2021.01.26 | 14993                  | 543.10                                       | 595.00                                 | 108.27                                  |
| 2021.01.27 | 15006                  | 477.34                                       | 531.85                                 | 126.89                                  |
| 2021.01.28 | 15032                  | 491.48                                       | 526.05                                 | 104.31                                  |
| 2021.01.29 | 15070                  | 327.02                                       | 373.33                                 | 108.75                                  |



期权成交概况

| 日期         | 合约类别 | 标的数 | 合约数 | 成交量（万张） | 成交金额（亿元） | 持仓量（万张） |
|------------|------|-----|-----|---------|----------|---------|
| 2021-01-04 | 认购   | 2   | 121 | 286.49  | 31.82    | 219.47  |
| 2021-01-04 | 认沽   | 2   | 121 | 165.63  | 10.45    | 208.80  |
| 2021-01-05 | 认购   | 2   | 121 | 298.18  | 34.86    | 216.14  |
| 2021-01-05 | 认沽   | 2   | 121 | 191.37  | 12.32    | 224.02  |
| 2021-01-06 | 认购   | 2   | 129 | 394.07  | 44.82    | 223.01  |
| 2021-01-06 | 认沽   | 2   | 129 | 225.57  | 16.59    | 239.86  |
| 2021-01-07 | 认购   | 2   | 129 | 400.47  | 47.71    | 222.75  |
| 2021-01-07 | 认沽   | 2   | 129 | 237.93  | 16.57    | 249.96  |
| 2021-01-08 | 认购   | 2   | 133 | 435.82  | 52.65    | 239.02  |
| 2021-01-08 | 认沽   | 2   | 133 | 237.35  | 19.53    | 251.73  |
| 2021-01-11 | 认购   | 2   | 133 | 402.47  | 45.83    | 236.25  |
| 2021-01-11 | 认沽   | 2   | 133 | 229.92  | 17.47    | 258.50  |
| 2021-01-12 | 认购   | 2   | 133 | 414.09  | 46.68    | 232.31  |
| 2021-01-12 | 认沽   | 2   | 133 | 257.33  | 16.22    | 266.80  |
| 2021-01-13 | 认购   | 2   | 141 | 453.20  | 51.00    | 250.68  |
| 2021-01-13 | 认沽   | 2   | 141 | 234.40  | 16.38    | 269.21  |
| 2021-01-14 | 认购   | 2   | 141 | 317.67  | 30.74    | 266.67  |
| 2021-01-14 | 认沽   | 2   | 141 | 219.56  | 19.44    | 262.61  |
| 2021-01-15 | 认购   | 2   | 141 | 393.81  | 33.52    | 268.86  |
| 2021-01-15 | 认沽   | 2   | 141 | 258.90  | 19.83    | 264.74  |
| 2021-01-18 | 认购   | 2   | 177 | 329.96  | 29.01    | 267.83  |
| 2021-01-18 | 认沽   | 2   | 177 | 220.30  | 14.36    | 272.91  |
| 2021-01-19 | 认购   | 2   | 177 | 318.99  | 23.33    | 274.64  |
| 2021-01-19 | 认沽   | 2   | 177 | 228.58  | 16.27    | 265.31  |
| 2021-01-20 | 认购   | 2   | 177 | 273.43  | 19.68    | 267.19  |
| 2021-01-20 | 认沽   | 2   | 177 | 206.35  | 14.21    | 268.60  |
| 2021-01-21 | 认购   | 2   | 177 | 417.89  | 34.20    | 259.02  |
| 2021-01-21 | 认沽   | 2   | 177 | 248.02  | 14.67    | 271.89  |
| 2021-01-22 | 认购   | 2   | 177 | 292.91  | 23.00    | 258.90  |
| 2021-01-22 | 认沽   | 2   | 177 | 190.95  | 11.41    | 266.50  |
| 2021-01-25 | 认购   | 2   | 177 | 343.36  | 30.83    | 229.89  |
| 2021-01-25 | 认沽   | 2   | 177 | 220.31  | 13.45    | 267.28  |
| 2021-01-26 | 认购   | 2   | 181 | 288.91  | 21.29    | 248.49  |
| 2021-01-26 | 认沽   | 2   | 181 | 233.76  | 17.12    | 261.65  |
| 2021-01-27 | 认购   | 2   | 181 | 236.99  | 18.35    | 180.80  |
| 2021-01-27 | 认沽   | 2   | 181 | 192.36  | 15.28    | 178.95  |
| 2021-01-28 | 认购   | 2   | 154 | 213.32  | 18.99    | 211.61  |
| 2021-01-28 | 认沽   | 2   | 154 | 222.42  | 23.37    | 196.32  |
| 2021-01-29 | 认购   | 2   | 155 | 221.03  | 19.48    | 230.04  |
| 2021-01-29 | 认沽   | 2   | 155 | 219.07  | 22.93    | 207.81  |

期权行权交割情况

| 合约类别 | 本月行权合约数 | 行权申报数量（张） | 有效行权数量（张） |
|------|---------|-----------|-----------|
| 合计   | 90      | 73746.00  | 73592.00  |
| 认购   | 45      | 45287.00  | 45211.00  |
| 认沽   | 45      | 28459.00  | 28381.00  |





融资融券交易 Financing Securities

| 证券代码<br>Code | 证券简称<br>Securities | 融资买入 (百万)<br>Margin Buying | 融券卖出 (百万)<br>Short Selling | 合计 (百万)<br>Total |
|--------------|--------------------|----------------------------|----------------------------|------------------|
| 510050       | 50ETF              | 3163.00                    | 474.38                     | 3637.38          |
| 510150       | 消费 ETF             | 24.35                      | 0.00                       | 24.35            |
| 510180       | 180ETF             | 28.24                      | 3.53                       | 31.77            |
| 510210       | 综指 ETF             | 5.64                       | 0.00                       | 5.64             |
| 510230       | 金融 ETF             | 142.47                     | 0.00                       | 142.47           |
| 510300       | 300ETF             | 3403.68                    | 1970.12                    | 5373.80          |
| 510310       | HS300ETF           | 178.18                     | 404.35                     | 582.53           |
| 510330       | 华夏 300             | 128.91                     | 207.69                     | 336.60           |
| 510360       | 广发 300             | 12.77                      | 0.00                       | 12.77            |
| 510390       | 平安 300             | 8.14                       | 25.45                      | 33.59            |
| 510500       | 500ETF             | 1145.31                    | 4357.72                    | 5503.03          |
| 510510       | 广发 500             | 18.53                      | 210.12                     | 228.65           |
| 510580       | ZZ500ETF           | 19.83                      | 3.28                       | 23.11            |
| 510590       | 平安 500             | 13.78                      | 0.00                       | 13.78            |
| 510710       | 上 50ETF            | 13.56                      | 0.00                       | 13.56            |
| 510760       | 上证 ETF             | 15.36                      | 0.00                       | 15.36            |
| 510810       | 上海国企               | 3.98                       | 0.00                       | 3.98             |
| 510880       | 红利 ETF             | 109.76                     | 0.00                       | 109.76           |
| 510900       | H 股 ETF            | 5577.07                    | 0.00                       | 5577.07          |
| 511010       | 国债 ETF             | 19.76                      | 0.00                       | 19.76            |
| 511180       | 上证转债               | 1.36                       | 0.00                       | 1.36             |
| 511380       | 转债 ETF             | 15.65                      | 0.00                       | 15.65            |
| 512000       | 券商 ETF             | 4191.40                    | 247.65                     | 4439.05          |
| 512010       | 医药 ETF             | 173.52                     | 0.00                       | 173.52           |
| 512070       | 证券保险               | 154.94                     | 0.00                       | 154.94           |
| 512090       | MSCI 易基            | 9.30                       | 0.00                       | 9.30             |
| 512100       | 1000ETF            | 31.16                      | 11.14                      | 42.30            |
| 512160       | MSCI 基金            | 28.65                      | 0.00                       | 28.65            |
| 512170       | 医疗 ETF             | 371.29                     | 10.34                      | 381.63           |
| 512200       | 地产 ETF             | 625.87                     | 0.00                       | 625.87           |
| 512290       | 生物医药               | 589.89                     | 40.33                      | 630.22           |
| 512330       | 信息 ETF             | 30.09                      | 0.00                       | 30.09            |
| 512400       | 有色 ETF             | 1169.35                    | 0.00                       | 1169.35          |
| 512480       | 半导体                | 1364.87                    | 0.00                       | 1364.87          |
| 512500       | 中证 500             | 57.52                      | 628.72                     | 686.24           |
| 512510       | ETF500             | 14.13                      | 0.28                       | 14.41            |
| 512520       | MSCIETF            | 2.48                       | 0.00                       | 2.48             |
| 512580       | 环保 ETF             | 169.80                     | 0.00                       | 169.80           |
| 512660       | 军工 ETF             | 2886.51                    | 27.22                      | 2913.73          |
| 512670       | 国防 ETF             | 182.38                     | 0.00                       | 182.38           |
| 512680       | 军工基金               | 96.57                      | 0.00                       | 96.57            |
| 512690       | 酒 ETF              | 906.61                     | 0.00                       | 906.61           |
| 512700       | 银行基金               | 63.52                      | 4.49                       | 68.01            |
| 512710       | 军工龙头               | 1216.21                    | 0.00                       | 1216.21          |
| 512720       | 计算机                | 103.05                     | 0.00                       | 103.05           |



融资融券交易 Financing Securities

| 证券代码<br>Code | 证券简称<br>Securities | 融资买入 (百万)<br>Margin Buying | 融券卖出 (百万)<br>Short Selling | 合计 (百万)<br>Total |
|--------------|--------------------|----------------------------|----------------------------|------------------|
| 512760       | 芯片 ETF             | 1702.41                    | 159.29                     | 1861.70          |
| 512800       | 银行 ETF             | 1501.43                    | 16.22                      | 1517.65          |
| 512880       | 证券 ETF             | 8098.36                    | 48.47                      | 8146.83          |
| 512900       | 证券基金               | 75.75                      | 0.00                       | 75.75            |
| 512910       | 100ETF             | 87.45                      | 0.00                       | 87.45            |
| 512980       | 传媒 ETF             | 214.42                     | 0.00                       | 214.42           |
| 512990       | MSCIA 股            | 15.57                      | 0.00                       | 15.57            |
| 513030       | 德国 30              | 22.38                      | 0.00                       | 22.38            |
| 513050       | 中概互联               | 1297.53                    | 0.00                       | 1297.53          |
| 513090       | 香港证券               | 973.33                     | 0.00                       | 973.33           |
| 513100       | 纳指 ETF             | 406.68                     | 0.00                       | 406.68           |
| 513300       | 纳斯达克               | 18.93                      | 0.00                       | 18.93            |
| 513500       | 标普 500             | 285.09                     | 0.00                       | 285.09           |
| 513660       | 恒生通                | 130.47                     | 0.00                       | 130.47           |
| 515000       | 科技 ETF             | 714.41                     | 0.00                       | 714.41           |
| 515010       | 华夏证券               | 23.65                      | 0.00                       | 23.65            |
| 515030       | 新汽车                | 1620.02                    | 0.00                       | 1620.02          |
| 515050       | 5GETF              | 1535.45                    | 0.00                       | 1535.45          |
| 515070       | AI 智能              | 39.34                      | 0.00                       | 39.34            |
| 515180       | 100 红利             | 17.37                      | 0.00                       | 17.37            |
| 515220       | 煤炭 ETF             | 79.19                      | 0.00                       | 79.19            |
| 515260       | 电子 ETF             | 96.15                      | 0.00                       | 96.15            |
| 515330       | 天弘 300             | 3.45                       | 0.00                       | 3.45             |
| 515380       | 泰康 300             | 22.04                      | 60.15                      | 82.19            |
| 515390       | HS300              | 2.95                       | 45.06                      | 48.01            |
| 515560       | 证券 E               | 121.34                     | 0.00                       | 121.34           |
| 515580       | 中证科技               | 14.14                      | 0.00                       | 14.14            |
| 515650       | 消费 50              | 256.66                     | 0.00                       | 256.66           |
| 515660       | 沪深 300E            | 6.06                       | 0.00                       | 6.06             |
| 515700       | 新能源车               | 836.50                     | 0.00                       | 836.50           |
| 515750       | 科技 50              | 39.91                      | 0.00                       | 39.91            |
| 515770       | MSCIAETF           | 5.65                       | 0.00                       | 5.65             |
| 515790       | 光伏 ETF             | 1320.63                    | 0.00                       | 1320.63          |
| 515800       | 800ETF             | 4.17                       | 1.77                       | 5.94             |
| 515860       | 科技 100             | 14.48                      | 0.00                       | 14.48            |
| 515880       | 通信 ETF             | 485.32                     | 1.08                       | 486.40           |
| 515980       | 人工智能               | 41.86                      | 0.00                       | 41.86            |
| 518800       | 黄金基金               | 911.63                     | 0.00                       | 911.63           |
| 518880       | 黄金 ETF             | 9418.13                    | 23.82                      | 9441.95          |
| 588000       | 科创 50              | 2014.90                    | 0.00                       | 2014.90          |
| 588050       | 科创 ETF             | 162.58                     | 0.00                       | 162.58           |
| 588080       | 科创板 50             | 319.78                     | 71.15                      | 390.93           |
| 588090       | 科创板                | 106.88                     | 0.00                       | 106.88           |
| 600000       | 浦发银行               | 1760.64                    | 95.95                      | 1856.59          |
| 600004       | 白云机场               | 519.03                     | 12.04                      | 531.07           |



融资融券交易 Financing Securities

| 证券代码<br>Code | 证券简称<br>Securities | 融资买入 (百万)<br>Margin Buying | 融券卖出 (百万)<br>Short Selling | 合计 (百万)<br>Total |
|--------------|--------------------|----------------------------|----------------------------|------------------|
| 600006       | 东风汽车               | 1469.67                    | 43.16                      | 1512.83          |
| 600007       | 中国国贸               | 27.18                      | 0.02                       | 27.20            |
| 600008       | 首创股份               | 238.68                     | 10.81                      | 249.49           |
| 600009       | 上海机场               | 4370.55                    | 78.80                      | 4449.35          |
| 600010       | 包钢股份               | 1487.31                    | 32.33                      | 1519.64          |
| 600011       | 华能国际               | 401.11                     | 4.41                       | 405.52           |
| 600012       | 皖通高速               | 101.47                     | 0.00                       | 101.47           |
| 600015       | 华夏银行               | 527.27                     | 4.42                       | 531.69           |
| 600016       | 民生银行               | 1373.24                    | 91.47                      | 1464.71          |
| 600017       | 日照港                | 145.36                     | 0.84                       | 146.20           |
| 600018       | 上港集团               | 783.25                     | 8.43                       | 791.68           |
| 600019       | 宝钢股份               | 2645.38                    | 67.53                      | 2712.91          |
| 600020       | 中原高速               | 82.32                      | 0.86                       | 83.18            |
| 600021       | 上海电力               | 76.36                      | 5.99                       | 82.35            |
| 600022       | 山东钢铁               | 234.87                     | 38.79                      | 273.66           |
| 600023       | 浙能电力               | 147.30                     | 0.89                       | 148.19           |
| 600025       | 华能水电               | 430.66                     | 1.77                       | 432.43           |
| 600026       | 中远海能               | 888.61                     | 30.60                      | 919.21           |
| 600027       | 华电国际               | 352.87                     | 3.54                       | 356.41           |
| 600028       | 中国石化               | 1323.14                    | 60.66                      | 1383.80          |
| 600029       | 南方航空               | 455.92                     | 11.73                      | 467.65           |
| 600030       | 中信证券               | 23759.64                   | 721.33                     | 24480.97         |
| 600031       | 三一重工               | 9686.41                    | 629.65                     | 10316.06         |
| 600033       | 福建高速               | 48.50                      | 0.00                       | 48.50            |
| 600035       | 楚天高速               | 32.39                      | 0.00                       | 32.39            |
| 600036       | 招商银行               | 7607.31                    | 1284.66                    | 8891.97          |
| 600037       | 歌华有线               | 326.08                     | 10.18                      | 336.26           |
| 600038       | 中直股份               | 2026.61                    | 87.53                      | 2114.14          |
| 600039       | 四川路桥               | 275.79                     | 12.25                      | 288.04           |
| 600048       | 保利地产               | 4639.12                    | 218.91                     | 4858.03          |
| 600050       | 中国联通               | 2968.18                    | 38.46                      | 3006.64          |
| 600053       | 九鼎投资               | 115.25                     | 5.99                       | 121.24           |
| 600055       | 万东医疗               | 106.16                     | 0.06                       | 106.22           |
| 600056       | 中国医药               | 399.65                     | 6.17                       | 405.82           |
| 600057       | 厦门象屿               | 205.83                     | 0.08                       | 205.91           |
| 600058       | 五矿发展               | 206.02                     | 4.07                       | 210.09           |
| 600059       | 古越龙山               | 1798.46                    | 17.65                      | 1816.11          |
| 600060       | 海信视像               | 1036.10                    | 39.39                      | 1075.49          |
| 600061       | 国投资本               | 1318.97                    | 15.44                      | 1334.41          |
| 600062       | 华润双鹤               | 213.87                     | 5.29                       | 219.16           |
| 600063       | 皖维高新               | 566.82                     | 0.00                       | 566.82           |
| 600064       | 南京高科               | 261.46                     | 6.92                       | 268.38           |
| 600066       | 宇通客车               | 315.43                     | 34.01                      | 349.44           |
| 600067       | 冠城大通               | 70.88                      | 0.04                       | 70.92            |
| 600068       | 葛洲坝                | 545.09                     | 6.02                       | 551.11           |



融资融券交易 Financing Securities

| 证券代码<br>Code | 证券简称<br>Securities | 融资买入 (百万)<br>Margin Buying | 融券卖出 (百万)<br>Short Selling | 合计 (百万)<br>Total |
|--------------|--------------------|----------------------------|----------------------------|------------------|
| 600072       | 中船科技               | 913.76                     | 0.15                       | 913.91           |
| 600073       | 上海梅林               | 510.49                     | 15.16                      | 525.65           |
| 600075       | 新疆天业               | 259.41                     | 0.62                       | 260.03           |
| 600076       | 康欣新材               | 94.09                      | 0.27                       | 94.36            |
| 600077       | 宋都股份               | 83.68                      | 0.02                       | 83.70            |
| 600078       | 澄星股份               | 48.40                      | 0.11                       | 48.51            |
| 600079       | 人福医药               | 1443.65                    | 71.69                      | 1515.34          |
| 600081       | 东风科技               | 573.06                     | 0.45                       | 573.51           |
| 600085       | 同仁堂                | 939.58                     | 8.00                       | 947.58           |
| 600088       | 中视传媒               | 100.86                     | 1.66                       | 102.52           |
| 600089       | 特变电工               | 8757.41                    | 151.70                     | 8909.11          |
| 600093       | 易见股份               | 236.82                     | 0.54                       | 237.36           |
| 600094       | 大名城                | 105.83                     | 7.38                       | 113.21           |
| 600096       | 云天化                | 629.61                     | 0.17                       | 629.78           |
| 600098       | 广州发展               | 229.91                     | 0.36                       | 230.27           |
| 600100       | 同方股份               | 260.33                     | 1.02                       | 261.35           |
| 600104       | 上汽集团               | 5737.95                    | 164.08                     | 5902.03          |
| 600105       | 永鼎股份               | 209.32                     | 0.53                       | 209.85           |
| 600107       | 美尔雅                | 121.25                     | 0.10                       | 121.35           |
| 600108       | 亚盛集团               | 355.03                     | 2.08                       | 357.11           |
| 600109       | 国金证券               | 4696.38                    | 302.93                     | 4999.31          |
| 600110       | 诺德股份               | 1755.02                    | 1.05                       | 1756.07          |
| 600111       | 北方稀土               | 12364.03                   | 224.55                     | 12588.58         |
| 600113       | 浙江东日               | 76.13                      | 0.08                       | 76.21            |
| 600115       | 东方航空               | 207.09                     | 10.87                      | 217.96           |
| 600116       | 三峡水利               | 176.06                     | 57.64                      | 233.70           |
| 600118       | 中国卫星               | 4015.91                    | 185.72                     | 4201.63          |
| 600120       | 浙江东方               | 231.09                     | 8.43                       | 239.52           |
| 600123       | 兰花科创               | 265.61                     | 3.09                       | 268.70           |
| 600125       | 铁龙物流               | 508.93                     | 2.49                       | 511.42           |
| 600126       | 杭钢股份               | 339.16                     | 9.69                       | 348.85           |
| 600127       | 金健米业               | 415.82                     | 0.00                       | 415.82           |
| 600129       | 太极集团               | 102.75                     | 0.51                       | 103.26           |
| 600130       | 波导股份               | 59.23                      | 0.38                       | 59.61            |
| 600131       | 国网信通               | 267.50                     | 11.84                      | 279.34           |
| 600132       | 重庆啤酒               | 138.68                     | 62.75                      | 201.43           |
| 600133       | 东湖高新               | 166.81                     | 0.00                       | 166.81           |
| 600135       | 乐凯胶片               | 111.22                     | 0.35                       | 111.57           |
| 600136       | 当代文体               | 85.04                      | 0.37                       | 85.41            |
| 600138       | 中青旅                | 429.98                     | 0.61                       | 430.59           |
| 600139       | 西部资源               | 117.54                     | 0.12                       | 117.66           |
| 600141       | 兴发集团               | 716.75                     | 13.34                      | 730.09           |
| 600143       | 金发科技               | 12613.25                   | 201.72                     | 12814.97         |
| 600150       | 中国船舶               | 898.43                     | 12.68                      | 911.11           |
| 600151       | 航天机电               | 657.85                     | 4.01                       | 661.86           |



融资融券交易 Financing Securities

| 证券代码<br>Code | 证券简称<br>Securities | 融资买入 (百万)<br>Margin Buying | 融券卖出 (百万)<br>Short Selling | 合计 (百万)<br>Total |
|--------------|--------------------|----------------------------|----------------------------|------------------|
| 600153       | 建发股份               | 278.91                     | 13.72                      | 292.63           |
| 600155       | 华创阳安               | 1115.19                    | 30.36                      | 1145.55          |
| 600158       | 中体产业               | 697.24                     | 18.21                      | 715.45           |
| 600160       | 巨化股份               | 762.08                     | 17.90                      | 779.98           |
| 600161       | 天坛生物               | 1261.12                    | 16.68                      | 1277.80          |
| 600162       | 香江控股               | 23.97                      | 0.02                       | 23.99            |
| 600163       | 中闽能源               | 204.29                     | 0.64                       | 204.93           |
| 600166       | 福田汽车               | 582.44                     | 125.43                     | 707.87           |
| 600167       | 联美控股               | 395.37                     | 17.43                      | 412.80           |
| 600168       | 武汉控股               | 33.62                      | 0.00                       | 33.62            |
| 600169       | 太原重工               | 272.10                     | 3.22                       | 275.32           |
| 600170       | 上海建工               | 133.05                     | 12.13                      | 145.18           |
| 600171       | 上海贝岭               | 747.98                     | 25.94                      | 773.92           |
| 600172       | 黄河旋风               | 129.77                     | 0.00                       | 129.77           |
| 600176       | 中国巨石               | 1490.09                    | 15.23                      | 1505.32          |
| 600177       | 雅戈尔                | 278.37                     | 7.65                       | 286.02           |
| 600180       | 瑞茂通                | 30.67                      | 0.00                       | 30.67            |
| 600183       | 生益科技               | 2577.03                    | 36.41                      | 2613.44          |
| 600184       | 光电股份               | 548.80                     | 5.06                       | 553.86           |
| 600185       | 格力地产               | 1176.05                    | 0.43                       | 1176.48          |
| 600187       | 国中水务               | 145.08                     | 0.16                       | 145.24           |
| 600188       | 兖州煤业               | 721.69                     | 21.35                      | 743.04           |
| 600191       | 华资实业               | 317.83                     | 0.00                       | 317.83           |
| 600195       | 中牧股份               | 617.05                     | 14.01                      | 631.06           |
| 600196       | 复星医药               | 4631.60                    | 393.64                     | 5025.24          |
| 600197       | 伊力特                | 1795.86                    | 10.99                      | 1806.85          |
| 600198       | 大唐电信               | 141.17                     | 0.00                       | 141.17           |
| 600199       | 金种子酒               | 865.36                     | 14.96                      | 880.32           |
| 600200       | 江苏吴中               | 61.54                      | 0.03                       | 61.57            |
| 600201       | 生物股份               | 969.24                     | 48.07                      | 1017.31          |
| 600206       | 有研新材               | 679.75                     | 6.87                       | 686.62           |
| 600208       | 新湖中宝               | 391.52                     | 4.49                       | 396.01           |
| 600210       | 紫江企业               | 177.39                     | 0.02                       | 177.41           |
| 600213       | 亚星客车               | 195.88                     | 0.00                       | 195.88           |
| 600216       | 浙江医药               | 706.70                     | 16.71                      | 723.41           |
| 600217       | 中再资环               | 257.62                     | 0.58                       | 258.20           |
| 600218       | 全柴动力               | 241.65                     | 6.32                       | 247.97           |
| 600219       | 南山铝业               | 3120.65                    | 72.64                      | 3193.29          |
| 600220       | 江苏阳光               | 101.65                     | 0.03                       | 101.68           |
| 600221       | 海航控股               | 269.91                     | 6.87                       | 276.78           |
| 600222       | 太龙药业               | 41.05                      | 0.12                       | 41.17            |
| 600223       | 鲁商发展               | 1424.78                    | 0.68                       | 1425.46          |
| 600229       | 城市传媒               | 46.77                      | 0.08                       | 46.85            |
| 600230       | 沧州大化               | 103.46                     | 0.00                       | 103.46           |
| 600231       | 凌钢股份               | 130.20                     | 0.00                       | 130.20           |



融资融券交易 Financing Securities

| 证券代码<br>Code | 证券简称<br>Securities | 融资买入 (百万)<br>Margin Buying | 融券卖出 (百万)<br>Short Selling | 合计 (百万)<br>Total |
|--------------|--------------------|----------------------------|----------------------------|------------------|
| 600233       | 圆通速递               | 483.64                     | 122.33                     | 605.97           |
| 600236       | 桂冠电力               | 17.86                      | 0.00                       | 17.86            |
| 600237       | 铜峰电子               | 540.51                     | 0.00                       | 540.51           |
| 600239       | 云南城投               | 169.26                     | 0.00                       | 169.26           |
| 600246       | 万通发展               | 210.13                     | 0.00                       | 210.13           |
| 600251       | 冠农股份               | 336.92                     | 2.14                       | 339.06           |
| 600252       | 中恒集团               | 96.25                      | 0.46                       | 96.71            |
| 600256       | 广汇能源               | 260.77                     | 11.37                      | 272.14           |
| 600257       | 大湖股份               | 486.11                     | 0.03                       | 486.14           |
| 600258       | 首旅酒店               | 430.70                     | 20.11                      | 450.81           |
| 600259       | 广晟有色               | 1718.87                    | 36.51                      | 1755.38          |
| 600260       | 凯乐科技               | 431.00                     | 16.71                      | 447.71           |
| 600261       | 阳光照明               | 111.21                     | 0.00                       | 111.21           |
| 600266       | 城建发展               | 123.76                     | 6.00                       | 129.76           |
| 600267       | 海正药业               | 626.19                     | 2.60                       | 628.79           |
| 600268       | 国电南自               | 199.30                     | 1.13                       | 200.43           |
| 600269       | 赣粤高速               | 43.52                      | 0.00                       | 43.52            |
| 600271       | 航天信息               | 380.16                     | 12.82                      | 392.98           |
| 600273       | 嘉化能源               | 293.90                     | 12.75                      | 306.65           |
| 600276       | 恒瑞医药               | 6291.48                    | 2306.50                    | 8597.98          |
| 600277       | 亿利洁能               | 163.49                     | 6.95                       | 170.44           |
| 600278       | 东方创业               | 32.76                      | 0.19                       | 32.95            |
| 600282       | 南钢股份               | 236.18                     | 7.49                       | 243.67           |
| 600284       | 浦东建设               | 30.66                      | 0.07                       | 30.73            |
| 600285       | 羚锐制药               | 106.16                     | 0.00                       | 106.16           |
| 600287       | 江苏舜天               | 65.72                      | 0.04                       | 65.76            |
| 600288       | 大恒科技               | 66.98                      | 0.43                       | 67.41            |
| 600291       | 西水股份               | 75.39                      | 2.73                       | 78.12            |
| 600292       | 远达环保               | 718.40                     | 0.05                       | 718.45           |
| 600293       | 三峡新材               | 123.04                     | 0.12                       | 123.16           |
| 600295       | 鄂尔多斯               | 1221.22                    | 0.00                       | 1221.22          |
| 600297       | 广汇汽车               | 382.56                     | 6.19                       | 388.75           |
| 600298       | 安琪酵母               | 2296.71                    | 43.32                      | 2340.03          |
| 600299       | 安迪苏                | 357.72                     | 3.92                       | 361.64           |
| 600300       | 维维股份               | 719.07                     | 0.74                       | 719.81           |
| 600303       | 曙光股份               | 97.94                      | 0.11                       | 98.05            |
| 600305       | 恒顺醋业               | 1135.39                    | 3.71                       | 1139.10          |
| 600307       | 酒钢宏兴               | 251.02                     | 13.96                      | 264.98           |
| 600308       | 华泰股份               | 460.84                     | 1.66                       | 462.50           |
| 600309       | 万华化学               | 3660.12                    | 572.28                     | 4232.40          |
| 600310       | 桂东电力               | 138.95                     | 0.28                       | 139.23           |
| 600312       | 平高电气               | 221.41                     | 10.42                      | 231.83           |
| 600315       | 上海家化               | 562.40                     | 38.86                      | 601.26           |
| 600316       | 洪都航空               | 5263.22                    | 186.80                     | 5450.02          |
| 600317       | 营口港                | 68.96                      | 0.10                       | 69.06            |



融资融券交易 Financing Securities

| 证券代码<br>Code | 证券简称<br>Securities | 融资买入 (百万)<br>Margin Buying | 融券卖出 (百万)<br>Short Selling | 合计 (百万)<br>Total |
|--------------|--------------------|----------------------------|----------------------------|------------------|
| 600318       | 新力金融               | 223.34                     | 4.04                       | 227.38           |
| 600320       | 振华重工               | 683.64                     | 0.07                       | 683.71           |
| 600322       | 天房发展               | 60.59                      | 0.40                       | 60.99            |
| 600323       | 瀚蓝环境               | 223.49                     | 0.14                       | 223.63           |
| 600325       | 华发股份               | 474.99                     | 14.88                      | 489.87           |
| 600326       | 西藏天路               | 155.76                     | 0.64                       | 156.40           |
| 600328       | 中盐化工               | 147.75                     | 0.60                       | 148.35           |
| 600329       | 中新药业               | 221.00                     | 9.61                       | 230.61           |
| 600330       | 天通股份               | 1518.90                    | 6.95                       | 1525.85          |
| 600331       | 宏达股份               | 67.67                      | 0.00                       | 67.67            |
| 600332       | 白云山                | 642.93                     | 14.75                      | 657.68           |
| 600333       | 长春燃气               | 571.21                     | 0.00                       | 571.21           |
| 600335       | 国机汽车               | 432.62                     | 0.74                       | 433.36           |
| 600336       | 澳柯玛                | 581.97                     | 1.28                       | 583.25           |
| 600337       | 美克家居               | 167.73                     | 5.08                       | 172.81           |
| 600339       | 中油工程               | 191.24                     | 4.43                       | 195.67           |
| 600340       | 华夏幸福               | 916.78                     | 21.47                      | 938.25           |
| 600343       | 航天动力               | 865.38                     | 0.59                       | 865.97           |
| 600345       | 长江通信               | 57.48                      | 0.00                       | 57.48            |
| 600346       | 恒力石化               | 2201.47                    | 55.72                      | 2257.19          |
| 600348       | 华阳股份               | 401.88                     | 14.07                      | 415.95           |
| 600350       | 山东高速               | 135.29                     | 4.35                       | 139.64           |
| 600351       | 亚宝药业               | 82.80                      | 0.01                       | 82.81            |
| 600352       | 浙江龙盛               | 2906.45                    | 49.71                      | 2956.16          |
| 600360       | 华微电子               | 956.54                     | 15.70                      | 972.24           |
| 600362       | 江西铜业               | 5315.54                    | 459.81                     | 5775.35          |
| 600363       | 联创光电               | 1075.72                    | 11.47                      | 1087.19          |
| 600366       | 宁波韵升               | 667.76                     | 4.75                       | 672.51           |
| 600368       | 五洲交通               | 41.32                      | 0.03                       | 41.35            |
| 600369       | 西南证券               | 707.29                     | 19.89                      | 727.18           |
| 600372       | 中航电子               | 2617.53                    | 92.50                      | 2710.03          |
| 600373       | 中文传媒               | 248.90                     | 10.62                      | 259.52           |
| 600375       | 汉马科技               | 182.03                     | 2.13                       | 184.16           |
| 600376       | 首开股份               | 54.93                      | 6.54                       | 61.47            |
| 600377       | 宁沪高速               | 70.84                      | 1.71                       | 72.55            |
| 600378       | 昊华科技               | 301.43                     | 3.68                       | 305.11           |
| 600380       | 健康元                | 805.93                     | 36.58                      | 842.51           |
| 600382       | 广东明珠               | 635.33                     | 1.54                       | 636.87           |
| 600383       | 金地集团               | 1874.07                    | 22.83                      | 1896.90          |
| 600386       | 北巴传媒               | 49.61                      | 0.00                       | 49.61            |
| 600387       | 海越能源               | 60.20                      | 2.31                       | 62.51            |
| 600388       | 龙净环保               | 114.20                     | 7.43                       | 121.63           |
| 600389       | 江山股份               | 204.15                     | 0.59                       | 204.74           |
| 600390       | 五矿资本               | 396.53                     | 2.14                       | 398.67           |
| 600391       | 航发科技               | 961.18                     | 1.09                       | 962.27           |



融资融券交易 Financing Securities

| 证券代码<br>Code | 证券简称<br>Securities | 融资买入 (百万)<br>Margin Buying | 融券卖出 (百万)<br>Short Selling | 合计 (百万)<br>Total |
|--------------|--------------------|----------------------------|----------------------------|------------------|
| 600392       | 盛和资源               | 6741.66                    | 59.00                      | 6800.66          |
| 600395       | 盘江股份               | 239.16                     | 8.43                       | 247.59           |
| 600398       | 海澜之家               | 70.05                      | 13.86                      | 83.91            |
| 600400       | 红豆股份               | 24.49                      | 0.00                       | 24.49            |
| 600403       | 大有能源               | 354.37                     | 0.00                       | 354.37           |
| 600406       | 国电南瑞               | 1806.27                    | 42.87                      | 1849.14          |
| 600409       | 三友化工               | 886.18                     | 33.99                      | 920.17           |
| 600410       | 华胜天成               | 322.80                     | 15.97                      | 338.77           |
| 600415       | 小商品城               | 1422.03                    | 92.29                      | 1514.32          |
| 600418       | 江淮汽车               | 2220.94                    | 46.38                      | 2267.32          |
| 600422       | 昆药集团               | 163.83                     | 0.30                       | 164.13           |
| 600425       | 青松建化               | 140.81                     | 0.07                       | 140.88           |
| 600426       | 华鲁恒升               | 510.45                     | 101.24                     | 611.69           |
| 600428       | 中远海特               | 1139.78                    | 1.95                       | 1141.73          |
| 600433       | 冠豪高新               | 727.36                     | 0.38                       | 727.74           |
| 600435       | 北方导航               | 1071.95                    | 34.65                      | 1106.60          |
| 600436       | 片仔癀                | 3520.25                    | 97.92                      | 3618.17          |
| 600438       | 通威股份               | 14259.18                   | 585.96                     | 14845.14         |
| 600446       | 金证股份               | 458.75                     | 15.85                      | 474.60           |
| 600448       | 华纺股份               | 70.27                      | 0.49                       | 70.76            |
| 600449       | 宁夏建材               | 227.47                     | 1.74                       | 229.21           |
| 600452       | 涪陵电力               | 128.52                     | 0.10                       | 128.62           |
| 600456       | 宝钛股份               | 1723.81                    | 21.60                      | 1745.41          |
| 600458       | 时代新材               | 433.05                     | 0.78                       | 433.83           |
| 600459       | 贵研铂业               | 715.81                     | 1.78                       | 717.59           |
| 600460       | 士兰微                | 4338.42                    | 361.40                     | 4699.82          |
| 600466       | 蓝光发展               | 268.49                     | 6.19                       | 274.68           |
| 600467       | 好当家                | 229.28                     | 0.03                       | 229.31           |
| 600469       | 风神股份               | 268.66                     | 0.70                       | 269.36           |
| 600477       | 杭萧钢构               | 160.84                     | 2.31                       | 163.15           |
| 600478       | 科力远                | 423.21                     | 0.67                       | 423.88           |
| 600480       | 凌云股份               | 186.11                     | 0.32                       | 186.43           |
| 600481       | 双良节能               | 367.90                     | 0.07                       | 367.97           |
| 600482       | 中国动力               | 624.08                     | 17.87                      | 641.95           |
| 600483       | 福能股份               | 57.72                      | 0.04                       | 57.76            |
| 600486       | 扬农化工               | 403.16                     | 59.26                      | 462.42           |
| 600487       | 亨通光电               | 514.70                     | 14.13                      | 528.83           |
| 600489       | 中金黄金               | 942.64                     | 7.15                       | 949.79           |
| 600490       | 鹏欣资源               | 703.21                     | 13.59                      | 716.80           |
| 600491       | 龙元建设               | 124.44                     | 0.12                       | 124.56           |
| 600495       | 晋西车轴               | 571.08                     | 3.14                       | 574.22           |
| 600497       | 驰宏锌锗               | 1579.38                    | 45.59                      | 1624.97          |
| 600498       | 烽火通信               | 1069.99                    | 40.07                      | 1110.06          |
| 600499       | 科达制造               | 1842.75                    | 0.04                       | 1842.79          |
| 600500       | 中化国际               | 289.51                     | 6.47                       | 295.98           |





融资融券交易 Financing Securities

| 证券代码<br>Code | 证券简称<br>Securities | 融资买入 (百万)<br>Margin Buying | 融券卖出 (百万)<br>Short Selling | 合计 (百万)<br>Total |
|--------------|--------------------|----------------------------|----------------------------|------------------|
| 600501       | 航天晨光               | 332.63                     | 0.00                       | 332.63           |
| 600502       | 安徽建工               | 54.27                      | 0.00                       | 54.27            |
| 600503       | 华丽家族               | 329.26                     | 0.67                       | 329.93           |
| 600507       | 方大特钢               | 433.45                     | 10.93                      | 444.38           |
| 600508       | 上海能源               | 231.47                     | 0.00                       | 231.47           |
| 600509       | 天富能源               | 496.19                     | 2.56                       | 498.75           |
| 600510       | 黑牡丹                | 68.22                      | 0.03                       | 68.25            |
| 600511       | 国药股份               | 1813.07                    | 57.68                      | 1870.75          |
| 600512       | 腾达建设               | 97.05                      | 1.22                       | 98.27            |
| 600515       | 海航基础               | 736.94                     | 12.54                      | 749.48           |
| 600516       | 方大炭素               | 3810.90                    | 46.15                      | 3857.05          |
| 600517       | 国网英大               | 390.31                     | 9.33                       | 399.64           |
| 600519       | 贵州茅台               | 20990.58                   | 1345.60                    | 22336.18         |
| 600521       | 华海药业               | 945.11                     | 22.84                      | 967.95           |
| 600522       | 中天科技               | 1898.08                    | 22.68                      | 1920.76          |
| 600523       | 贵航股份               | 334.61                     | 3.34                       | 337.95           |
| 600525       | 长园集团               | 145.66                     | 0.43                       | 146.09           |
| 600528       | 中铁工业               | 440.73                     | 18.37                      | 459.10           |
| 600529       | 山东药玻               | 2575.72                    | 70.49                      | 2646.21          |
| 600531       | 豫光金铅               | 484.92                     | 12.96                      | 497.88           |
| 600532       | 未来股份               | 71.06                      | 0.20                       | 71.26            |
| 600533       | 栖霞建设               | 61.99                      | 0.90                       | 62.89            |
| 600535       | 天士力                | 472.80                     | 27.12                      | 499.92           |
| 600536       | 中国软件               | 3752.70                    | 130.37                     | 3883.07          |
| 600537       | 亿晶光电               | 420.56                     | 0.12                       | 420.68           |
| 600543       | 莫高股份               | 276.09                     | 3.11                       | 279.20           |
| 600545       | 卓郎智能               | 48.44                      | 4.68                       | 53.12            |
| 600546       | 山煤国际               | 805.75                     | 14.81                      | 820.56           |
| 600547       | 山东黄金               | 1769.29                    | 28.44                      | 1797.73          |
| 600548       | 深高速                | 23.70                      | 0.12                       | 23.82            |
| 600549       | 厦门钨业               | 3011.73                    | 94.44                      | 3106.17          |
| 600550       | 保变电气               | 121.21                     | 0.00                       | 121.21           |
| 600551       | 时代出版               | 38.91                      | 2.06                       | 40.97            |
| 600552       | 凯盛科技               | 594.99                     | 1.23                       | 596.22           |
| 600557       | 康缘药业               | 65.26                      | 0.28                       | 65.54            |
| 600559       | 老白干酒               | 4794.77                    | 26.76                      | 4821.53          |
| 600562       | 国睿科技               | 621.04                     | 4.01                       | 625.05           |
| 600563       | 法拉电子               | 730.73                     | 53.94                      | 784.67           |
| 600565       | 迪马股份               | 55.16                      | 0.30                       | 55.46            |
| 600566       | 济川药业               | 119.84                     | 6.81                       | 126.65           |
| 600567       | 山鹰国际               | 551.78                     | 12.96                      | 564.74           |
| 600569       | 安阳钢铁               | 304.78                     | 2.86                       | 307.64           |
| 600570       | 恒生电子               | 3646.27                    | 75.22                      | 3721.49          |
| 600571       | 信雅达                | 113.16                     | 0.41                       | 113.57           |
| 600572       | 康恩贝                | 178.09                     | 7.21                       | 185.30           |



融资融券交易 Financing Securities

| 证券代码<br>Code | 证券简称<br>Securities | 融资买入 (百万)<br>Margin Buying | 融券卖出 (百万)<br>Short Selling | 合计 (百万)<br>Total |
|--------------|--------------------|----------------------------|----------------------------|------------------|
| 600575       | 淮河能源               | 131.54                     | 5.46                       | 137.00           |
| 600577       | 精达股份               | 109.19                     | 0.03                       | 109.22           |
| 600578       | 京能电力               | 41.98                      | 0.87                       | 42.85            |
| 600580       | 卧龙电驱               | 1900.38                    | 28.72                      | 1929.10          |
| 600581       | 八一钢铁               | 216.65                     | 1.91                       | 218.56           |
| 600582       | 天地科技               | 244.08                     | 5.42                       | 249.50           |
| 600583       | 海油工程               | 210.56                     | 3.38                       | 213.94           |
| 600584       | 长电科技               | 9924.35                    | 1148.03                    | 11072.38         |
| 600585       | 海螺水泥               | 6545.33                    | 131.93                     | 6677.26          |
| 600587       | 新华医疗               | 140.55                     | 0.06                       | 140.61           |
| 600588       | 用友网络               | 3859.81                    | 117.83                     | 3977.64          |
| 600590       | 泰豪科技               | 172.96                     | 0.06                       | 173.02           |
| 600592       | 龙溪股份               | 68.04                      | 0.26                       | 68.30            |
| 600594       | 益佰制药               | 113.38                     | 0.00                       | 113.38           |
| 600596       | 新安股份               | 1443.61                    | 0.68                       | 1444.29          |
| 600597       | 光明乳业               | 2195.12                    | 64.69                      | 2259.81          |
| 600598       | 北大荒                | 984.55                     | 82.50                      | 1067.05          |
| 600600       | 青岛啤酒               | 934.30                     | 13.97                      | 948.27           |
| 600601       | 方正科技               | 151.44                     | 0.00                       | 151.44           |
| 600602       | 云赛智联               | 77.75                      | 0.38                       | 78.13            |
| 600604       | 市北高新               | 112.46                     | 6.10                       | 118.56           |
| 600606       | 绿地控股               | 749.44                     | 6.80                       | 756.24           |
| 600609       | 金杯汽车               | 185.03                     | 0.84                       | 185.87           |
| 600611       | 大众交通               | 54.12                      | 0.63                       | 54.75            |
| 600612       | 老凤祥                | 174.67                     | 0.09                       | 174.76           |
| 600616       | 金枫酒业               | 679.69                     | 3.81                       | 683.50           |
| 600617       | 国新能源               | 43.50                      | 0.72                       | 44.22            |
| 600618       | 氯碱化工               | 64.32                      | 1.06                       | 65.38            |
| 600620       | 天宸股份               | 74.44                      | 0.24                       | 74.68            |
| 600621       | 华鑫股份               | 1867.73                    | 75.30                      | 1943.03          |
| 600622       | 光大嘉宝               | 92.96                      | 0.51                       | 93.47            |
| 600623       | 华谊集团               | 182.40                     | 4.86                       | 187.26           |
| 600624       | 复旦复华               | 69.93                      | 1.63                       | 71.56            |
| 600626       | 申达股份               | 117.64                     | 0.97                       | 118.61           |
| 600633       | 浙数文化               | 157.25                     | 10.94                      | 168.19           |
| 600635       | 大众公用               | 118.71                     | 0.05                       | 118.76           |
| 600636       | 国新文化               | 124.57                     | 0.10                       | 124.67           |
| 600637       | 东方明珠               | 284.79                     | 3.80                       | 288.59           |
| 600639       | 浦东金桥               | 51.88                      | 5.58                       | 57.46            |
| 600640       | 号百控股               | 122.86                     | 6.18                       | 129.04           |
| 600641       | 万业企业               | 571.37                     | 0.11                       | 571.48           |
| 600642       | 申能股份               | 80.05                      | 12.37                      | 92.42            |
| 600643       | 爱建集团               | 236.23                     | 4.89                       | 241.12           |
| 600645       | 中源协和               | 368.38                     | 16.55                      | 384.93           |
| 600648       | 外高桥                | 96.30                      | 9.18                       | 105.48           |



融资融券交易 Financing Securities

| 证券代码<br>Code | 证券简称<br>Securities | 融资买入 (百万)<br>Margin Buying | 融券卖出 (百万)<br>Short Selling | 合计 (百万)<br>Total |
|--------------|--------------------|----------------------------|----------------------------|------------------|
| 600649       | 城投控股               | 119.75                     | 12.66                      | 132.41           |
| 600653       | 申华控股               | 21.81                      | 0.00                       | 21.81            |
| 600655       | 豫园股份               | 2475.35                    | 49.10                      | 2524.45          |
| 600657       | 信达地产               | 80.31                      | 3.42                       | 83.73            |
| 600660       | 福耀玻璃               | 2019.12                    | 145.27                     | 2164.39          |
| 600661       | 昂立教育               | 4.99                       | 0.00                       | 4.99             |
| 600662       | 强生控股               | 111.26                     | 0.08                       | 111.34           |
| 600663       | 陆家嘴                | 60.25                      | 0.17                       | 60.42            |
| 600664       | 哈药股份               | 59.94                      | 3.60                       | 63.54            |
| 600667       | 太极实业               | 556.60                     | 26.03                      | 582.63           |
| 600668       | 尖峰集团               | 169.20                     | 0.00                       | 169.20           |
| 600673       | 东阳光                | 263.22                     | 7.59                       | 270.81           |
| 600674       | 川投能源               | 361.20                     | 4.37                       | 365.57           |
| 600675       | 中华企业               | 47.81                      | 4.55                       | 52.36            |
| 600676       | 交运股份               | 26.97                      | 0.02                       | 26.99            |
| 600681       | 百川能源               | 32.42                      | 0.38                       | 32.80            |
| 600684       | 珠江实业               | 54.03                      | 0.00                       | 54.03            |
| 600685       | 中船防务               | 2482.22                    | 17.27                      | 2499.49          |
| 600686       | 金龙汽车               | 304.65                     | 0.05                       | 304.70           |
| 600688       | 上海石化               | 170.04                     | 1.56                       | 171.60           |
| 600690       | 海尔智家               | 2646.42                    | 99.44                      | 2745.86          |
| 600691       | 阳煤化工               | 224.86                     | 1.34                       | 226.20           |
| 600692       | 亚通股份               | 49.52                      | 0.01                       | 49.53            |
| 600694       | 大商股份               | 128.69                     | 0.71                       | 129.40           |
| 600695       | 绿庭投资               | 66.60                      | 1.15                       | 67.75            |
| 600699       | 均胜电子               | 3028.26                    | 76.71                      | 3104.97          |
| 600703       | 三安光电               | 12727.57                   | 318.46                     | 13046.03         |
| 600704       | 物产中大               | 387.13                     | 11.53                      | 398.66           |
| 600705       | 中航资本               | 857.50                     | 15.14                      | 872.64           |
| 600707       | 彩虹股份               | 2525.81                    | 16.37                      | 2542.18          |
| 600708       | 光明地产               | 54.63                      | 0.67                       | 55.30            |
| 600710       | 苏美达                | 149.05                     | 0.15                       | 149.20           |
| 600711       | 盛屯矿业               | 7482.09                    | 0.48                       | 7482.57          |
| 600716       | 凤凰股份               | 36.79                      | 0.03                       | 36.82            |
| 600717       | 天津港                | 160.63                     | 7.64                       | 168.27           |
| 600718       | 东软集团               | 245.09                     | 16.94                      | 262.03           |
| 600720       | 祁连山                | 929.86                     | 22.79                      | 952.65           |
| 600722       | 金牛化工               | 106.74                     | 0.15                       | 106.89           |
| 600728       | 佳都科技               | 290.83                     | 13.28                      | 304.11           |
| 600729       | 重庆百货               | 154.18                     | 7.65                       | 161.83           |
| 600730       | 中国高科               | 28.49                      | 0.11                       | 28.60            |
| 600733       | 北汽蓝谷               | 1978.47                    | 368.07                     | 2346.54          |
| 600736       | 苏州高新               | 55.62                      | 0.00                       | 55.62            |
| 600737       | 中粮糖业               | 1364.24                    | 28.88                      | 1393.12          |
| 600739       | 辽宁成大               | 1544.85                    | 48.90                      | 1593.75          |



融资融券交易 Financing Securities

| 证券代码<br>Code | 证券简称<br>Securities | 融资买入 (百万)<br>Margin Buying | 融券卖出 (百万)<br>Short Selling | 合计 (百万)<br>Total |
|--------------|--------------------|----------------------------|----------------------------|------------------|
| 600740       | 山西焦化               | 875.63                     | 94.48                      | 970.11           |
| 600741       | 华域汽车               | 1048.08                    | 34.92                      | 1083.00          |
| 600742       | 一汽富维               | 172.89                     | 0.06                       | 172.95           |
| 600743       | 华远地产               | 59.22                      | 0.03                       | 59.25            |
| 600744       | 华银电力               | 313.59                     | 0.01                       | 313.60           |
| 600745       | 闻泰科技               | 9548.12                    | 216.97                     | 9765.09          |
| 600748       | 上实发展               | 100.74                     | 5.54                       | 106.28           |
| 600750       | 江中药业               | 137.28                     | 0.17                       | 137.45           |
| 600751       | 海航科技               | 208.75                     | 0.57                       | 209.32           |
| 600754       | 锦江酒店               | 175.73                     | 47.06                      | 222.79           |
| 600755       | 厦门国贸               | 230.75                     | 6.68                       | 237.43           |
| 600756       | 浪潮软件               | 138.21                     | 8.93                       | 147.14           |
| 600757       | 长江传媒               | 120.52                     | 0.12                       | 120.64           |
| 600759       | 洲际油气               | 97.16                      | 1.41                       | 98.57            |
| 600760       | 中航沈飞               | 6589.25                    | 324.35                     | 6913.60          |
| 600761       | 安徽合力               | 181.59                     | 0.12                       | 181.71           |
| 600763       | 通策医疗               | 1738.73                    | 63.59                      | 1802.32          |
| 600764       | 中国海防               | 534.51                     | 9.34                       | 543.85           |
| 600765       | 中航重机               | 1766.72                    | 64.39                      | 1831.11          |
| 600766       | 园城黄金               | 27.36                      | 0.00                       | 27.36            |
| 600770       | 综艺股份               | 447.97                     | 0.84                       | 448.81           |
| 600771       | 广誉远                | 1030.31                    | 2.11                       | 1032.42          |
| 600773       | 西藏城投               | 1264.62                    | 9.20                       | 1273.82          |
| 600775       | 南京熊猫               | 79.21                      | 3.75                       | 82.96            |
| 600776       | 东方通信               | 426.80                     | 23.31                      | 450.11           |
| 600777       | 新潮能源               | 134.91                     | 0.54                       | 135.45           |
| 600779       | 水井坊                | 2014.65                    | 205.86                     | 2220.51          |
| 600782       | 新钢股份               | 349.79                     | 7.50                       | 357.29           |
| 600783       | 鲁信创投               | 229.20                     | 2.25                       | 231.45           |
| 600787       | 中储股份               | 216.41                     | 5.73                       | 222.14           |
| 600789       | 鲁抗医药               | 501.71                     | 17.61                      | 519.32           |
| 600790       | 轻纺城                | 119.61                     | 0.03                       | 119.64           |
| 600795       | 国电电力               | 202.30                     | 37.45                      | 239.75           |
| 600797       | 浙大网新               | 173.60                     | 0.14                       | 173.74           |
| 600798       | 宁波海运               | 992.32                     | 1.26                       | 993.58           |
| 600800       | 天津磁卡               | 64.80                      | 0.09                       | 64.89            |
| 600801       | 华新水泥               | 679.89                     | 26.75                      | 706.64           |
| 600802       | 福建水泥               | 110.20                     | 2.26                       | 112.46           |
| 600803       | 新奥股份               | 408.01                     | 2.34                       | 410.35           |
| 600804       | 鹏博士                | 618.16                     | 22.45                      | 640.61           |
| 600805       | 悦达投资               | 170.99                     | 0.03                       | 171.02           |
| 600808       | 马钢股份               | 148.77                     | 5.63                       | 154.40           |
| 600809       | 山西汾酒               | 3340.54                    | 373.16                     | 3713.70          |
| 600810       | 神马股份               | 267.38                     | 0.00                       | 267.38           |
| 600811       | 东方集团               | 516.67                     | 12.28                      | 528.95           |



融资融券交易 Financing Securities

| 证券代码<br>Code | 证券简称<br>Securities | 融资买入 (百万)<br>Margin Buying | 融券卖出 (百万)<br>Short Selling | 合计 (百万)<br>Total |
|--------------|--------------------|----------------------------|----------------------------|------------------|
| 600812       | 华北制药               | 404.07                     | 8.24                       | 412.31           |
| 600820       | 隧道股份               | 182.36                     | 8.97                       | 191.33           |
| 600822       | 上海物贸               | 39.99                      | 0.21                       | 40.20            |
| 600823       | 世茂股份               | 188.75                     | 9.07                       | 197.82           |
| 600825       | 新华传媒               | 39.46                      | 0.54                       | 40.00            |
| 600826       | 兰生股份               | 22.59                      | 0.02                       | 22.61            |
| 600827       | 百联股份               | 1736.92                    | 65.63                      | 1802.55          |
| 600830       | 香溢融通               | 54.40                      | 0.00                       | 54.40            |
| 600831       | 广电网络               | 94.84                      | 2.81                       | 97.65            |
| 600835       | 上海机电               | 484.73                     | 19.67                      | 504.40           |
| 600837       | 海通证券               | 3374.14                    | 527.79                     | 3901.93          |
| 600838       | 上海九百               | 36.83                      | 0.08                       | 36.91            |
| 600839       | 四川长虹               | 487.61                     | 16.79                      | 504.40           |
| 600845       | 宝信软件               | 802.82                     | 7.92                       | 810.74           |
| 600846       | 同济科技               | 86.43                      | 0.19                       | 86.62            |
| 600848       | 上海临港               | 113.03                     | 9.25                       | 122.28           |
| 600850       | 华东电脑               | 445.92                     | 0.59                       | 446.51           |
| 600851       | 海欣股份               | 79.74                      | 0.00                       | 79.74            |
| 600855       | 航天长峰               | 582.66                     | 4.35                       | 587.01           |
| 600859       | 王府井                | 671.23                     | 21.79                      | 693.02           |
| 600862       | 中航高科               | 1915.34                    | 185.17                     | 2100.51          |
| 600863       | 内蒙华电               | 99.35                      | 5.62                       | 104.97           |
| 600864       | 哈投股份               | 1231.39                    | 37.85                      | 1269.24          |
| 600867       | 通化东宝               | 413.06                     | 27.46                      | 440.52           |
| 600868       | 梅雁吉祥               | 83.10                      | 3.73                       | 86.83            |
| 600869       | 远东股份               | 150.11                     | 4.98                       | 155.09           |
| 600871       | 石化油服               | 252.93                     | 8.81                       | 261.74           |
| 600872       | 中炬高新               | 923.01                     | 16.88                      | 939.89           |
| 600873       | 梅花生物               | 1048.52                    | 9.64                       | 1058.16          |
| 600874       | 创业环保               | 66.01                      | 0.32                       | 66.33            |
| 600875       | 东方电气               | 2564.70                    | 39.46                      | 2604.16          |
| 600879       | 航天电子               | 3170.64                    | 67.32                      | 3237.96          |
| 600880       | 博瑞传播               | 118.75                     | 0.27                       | 119.02           |
| 600881       | 亚泰集团               | 124.66                     | 6.98                       | 131.64           |
| 600884       | 杉杉股份               | 2788.90                    | 115.35                     | 2904.25          |
| 600885       | 宏发股份               | 594.89                     | 90.12                      | 685.01           |
| 600886       | 国投电力               | 321.78                     | 17.30                      | 339.08           |
| 600887       | 伊利股份               | 8009.58                    | 715.78                     | 8725.36          |
| 600888       | 新疆众和               | 334.58                     | 0.10                       | 334.68           |
| 600893       | 航发动力               | 17145.76                   | 1207.49                    | 18353.25         |
| 600894       | 广日股份               | 144.76                     | 0.10                       | 144.86           |
| 600895       | 张江高科               | 802.39                     | 57.56                      | 859.95           |
| 600897       | 厦门空港               | 35.31                      | 0.04                       | 35.35            |
| 600900       | 长江电力               | 1424.33                    | 1294.44                    | 2718.77          |
| 600901       | 江苏租赁               | 132.97                     | 3.70                       | 136.67           |



融资融券交易 Financing Securities

| 证券代码<br>Code | 证券简称<br>Securities | 融资买入 (百万)<br>Margin Buying | 融券卖出 (百万)<br>Short Selling | 合计 (百万)<br>Total |
|--------------|--------------------|----------------------------|----------------------------|------------------|
| 600903       | 贵州燃气               | 254.59                     | 9.98                       | 264.57           |
| 600909       | 华安证券               | 868.15                     | 89.89                      | 958.04           |
| 600917       | 重庆燃气               | 11.94                      | 1.39                       | 13.33            |
| 600918       | 中泰证券               | 2245.86                    | 103.28                     | 2349.14          |
| 600919       | 江苏银行               | 1422.60                    | 70.40                      | 1493.00          |
| 600926       | 杭州银行               | 1065.33                    | 111.71                     | 1177.04          |
| 600928       | 西安银行               | 362.19                     | 8.31                       | 370.50           |
| 600929       | 雪天盐业               | 49.87                      | 0.75                       | 50.62            |
| 600936       | 广西广电               | 15.78                      | 0.10                       | 15.88            |
| 600958       | 东方证券               | 1878.42                    | 187.68                     | 2066.10          |
| 600959       | 江苏有线               | 119.02                     | 8.13                       | 127.15           |
| 600963       | 岳阳林纸               | 581.92                     | 2.33                       | 584.25           |
| 600965       | 福成股份               | 29.23                      | 0.01                       | 29.24            |
| 600966       | 博汇纸业               | 754.26                     | 0.16                       | 754.42           |
| 600967       | 内蒙一机               | 1530.95                    | 37.18                      | 1568.13          |
| 600968       | 海油发展               | 183.54                     | 6.28                       | 189.82           |
| 600970       | 中材国际               | 933.77                     | 14.09                      | 947.86           |
| 600971       | 恒源煤电               | 517.32                     | 19.10                      | 536.42           |
| 600975       | 新五丰                | 406.40                     | 1.57                       | 407.97           |
| 600976       | 健民集团               | 248.37                     | 0.00                       | 248.37           |
| 600977       | 中国电影               | 402.65                     | 1.35                       | 404.00           |
| 600986       | 浙文互联               | 180.54                     | 0.00                       | 180.54           |
| 600987       | 航民股份               | 61.46                      | 0.00                       | 61.46            |
| 600988       | 赤峰黄金               | 1506.39                    | 0.00                       | 1506.39          |
| 600990       | 四创电子               | 386.83                     | 8.41                       | 395.24           |
| 600993       | 马应龙                | 632.10                     | 1.02                       | 633.12           |
| 600996       | 贵广网络               | 47.68                      | 1.32                       | 49.00            |
| 600997       | 开滦股份               | 602.47                     | 7.48                       | 609.95           |
| 600998       | 九州通                | 322.24                     | 11.09                      | 333.33           |
| 600999       | 招商证券               | 6445.92                    | 215.32                     | 6661.24          |
| 601000       | 唐山港                | 349.14                     | 8.88                       | 358.02           |
| 601001       | 晋控煤业               | 433.31                     | 7.44                       | 440.75           |
| 601002       | 晋亿实业               | 227.24                     | 10.77                      | 238.01           |
| 601003       | 柳钢股份               | 82.78                      | 3.70                       | 86.48            |
| 601005       | 重庆钢铁               | 145.56                     | 17.92                      | 163.48           |
| 601006       | 大秦铁路               | 391.10                     | 8.75                       | 399.85           |
| 601008       | 连云港                | 171.76                     | 1.12                       | 172.88           |
| 601009       | 南京银行               | 1373.02                    | 8.80                       | 1381.82          |
| 601010       | 文峰股份               | 24.38                      | 0.00                       | 24.38            |
| 601011       | 宝泰隆                | 497.55                     | 1.90                       | 499.45           |
| 601012       | 隆基股份               | 33700.82                   | 1554.71                    | 35255.53         |
| 601015       | 陕西黑猫               | 780.71                     | 2.01                       | 782.72           |
| 601016       | 节能风电               | 2080.67                    | 23.12                      | 2103.79          |
| 601018       | 宁波港                | 419.20                     | 17.52                      | 436.72           |
| 601020       | 华钰矿业               | 451.11                     | 0.06                       | 451.17           |



融资融券交易 Financing Securities

| 证券代码<br>Code | 证券简称<br>Securities | 融资买入 (百万)<br>Margin Buying | 融券卖出 (百万)<br>Short Selling | 合计 (百万)<br>Total |
|--------------|--------------------|----------------------------|----------------------------|------------------|
| 601021       | 春秋航空               | 754.05                     | 23.55                      | 777.60           |
| 601038       | 一拖股份               | 205.48                     | 1.04                       | 206.52           |
| 601058       | 赛轮轮胎               | 874.98                     | 37.26                      | 912.24           |
| 601066       | 中信建投               | 5725.60                    | 214.25                     | 5939.85          |
| 601069       | 西部黄金               | 86.23                      | 0.53                       | 86.76            |
| 601088       | 中国神华               | 2148.48                    | 49.64                      | 2198.12          |
| 601098       | 中南传媒               | 117.81                     | 9.30                       | 127.11           |
| 601099       | 太平洋                | 1770.35                    | 65.59                      | 1835.94          |
| 601100       | 恒立液压               | 1788.62                    | 51.48                      | 1840.10          |
| 601101       | 昊华能源               | 117.62                     | 0.01                       | 117.63           |
| 601106       | 中国一重               | 416.30                     | 7.73                       | 424.03           |
| 601107       | 四川成渝               | 10.43                      | 0.02                       | 10.45            |
| 601108       | 财通证券               | 2149.73                    | 41.89                      | 2191.62          |
| 601111       | 中国国航               | 1108.68                    | 12.97                      | 1121.65          |
| 601116       | 三江购物               | 23.07                      | 0.00                       | 23.07            |
| 601117       | 中国化学               | 1997.78                    | 13.62                      | 2011.40          |
| 601118       | 海南橡胶               | 914.52                     | 17.39                      | 931.91           |
| 601126       | 四方股份               | 110.11                     | 0.00                       | 110.11           |
| 601127       | 小康股份               | 1485.25                    | 15.91                      | 1501.16          |
| 601128       | 常熟银行               | 443.20                     | 31.03                      | 474.23           |
| 601137       | 博威合金               | 578.31                     | 0.96                       | 579.27           |
| 601138       | 工业富联               | 2663.04                    | 40.26                      | 2703.30          |
| 601139       | 深圳燃气               | 178.79                     | 3.84                       | 182.63           |
| 601155       | 新城控股               | 1799.64                    | 19.35                      | 1818.99          |
| 601158       | 重庆水务               | 31.50                      | 0.00                       | 31.50            |
| 601162       | 天风证券               | 1820.47                    | 45.45                      | 1865.92          |
| 601163       | 三角轮胎               | 436.14                     | 0.17                       | 436.31           |
| 601166       | 兴业银行               | 8623.88                    | 995.29                     | 9619.17          |
| 601168       | 西部矿业               | 3310.11                    | 57.62                      | 3367.73          |
| 601169       | 北京银行               | 956.54                     | 94.38                      | 1050.92          |
| 601179       | 中国西电               | 500.78                     | 27.29                      | 528.07           |
| 601186       | 中国铁建               | 2308.75                    | 58.31                      | 2367.06          |
| 601198       | 东兴证券               | 828.80                     | 7.23                       | 836.03           |
| 601199       | 江南水务               | 28.51                      | 0.00                       | 28.51            |
| 601211       | 国泰君安               | 2729.47                    | 206.83                     | 2936.30          |
| 601212       | 白银有色               | 276.56                     | 1.08                       | 277.64           |
| 601216       | 君正集团               | 1825.09                    | 55.43                      | 1880.52          |
| 601218       | 吉鑫科技               | 385.49                     | 0.67                       | 386.16           |
| 601222       | 林洋能源               | 1857.22                    | 1.69                       | 1858.91          |
| 601225       | 陕西煤业               | 1925.96                    | 23.57                      | 1949.53          |
| 601228       | 广州港                | 100.04                     | 4.32                       | 104.36           |
| 601229       | 上海银行               | 764.91                     | 94.51                      | 859.42           |
| 601231       | 环旭电子               | 809.63                     | 7.03                       | 816.66           |
| 601233       | 桐昆股份               | 1932.22                    | 93.17                      | 2025.39          |
| 601236       | 红塔证券               | 896.20                     | 59.75                      | 955.95           |



融资融券交易 Financing Securities

| 证券代码<br>Code | 证券简称<br>Securities | 融资买入 (百万)<br>Margin Buying | 融券卖出 (百万)<br>Short Selling | 合计 (百万)<br>Total |
|--------------|--------------------|----------------------------|----------------------------|------------------|
| 601238       | 广汽集团               | 2235.53                    | 124.17                     | 2359.70          |
| 601288       | 农业银行               | 2821.33                    | 226.29                     | 3047.62          |
| 601298       | 青岛港                | 182.90                     | 6.77                       | 189.67           |
| 601311       | 骆驼股份               | 1849.38                    | 2.75                       | 1852.13          |
| 601318       | 中国平安               | 33558.15                   | 1721.89                    | 35280.04         |
| 601319       | 中国人保               | 1358.32                    | 10.35                      | 1368.67          |
| 601326       | 秦港股份               | 55.08                      | 0.15                       | 55.23            |
| 601328       | 交通银行               | 1584.48                    | 258.47                     | 1842.95          |
| 601333       | 广深铁路               | 139.84                     | 13.35                      | 153.19           |
| 601336       | 新华保险               | 3167.61                    | 77.47                      | 3245.08          |
| 601339       | 百隆东方               | 75.82                      | 0.00                       | 75.82            |
| 601360       | 三六零                | 2435.95                    | 51.45                      | 2487.40          |
| 601369       | 陕鼓动力               | 938.37                     | 0.47                       | 938.84           |
| 601375       | 中原证券               | 2790.96                    | 45.05                      | 2836.01          |
| 601377       | 兴业证券               | 4201.32                    | 53.06                      | 4254.38          |
| 601388       | 怡球资源               | 395.40                     | 0.00                       | 395.40           |
| 601390       | 中国中铁               | 2316.98                    | 97.73                      | 2414.71          |
| 601398       | 工商银行               | 3261.47                    | 195.39                     | 3456.86          |
| 601515       | 东风股份               | 193.83                     | 2.50                       | 196.33           |
| 601519       | 大智慧                | 851.85                     | 2.69                       | 854.54           |
| 601555       | 东吴证券               | 1065.76                    | 23.32                      | 1089.08          |
| 601566       | 九牧王                | 40.74                      | 0.22                       | 40.96            |
| 601567       | 三星医疗               | 149.45                     | 0.05                       | 149.50           |
| 601577       | 长沙银行               | 631.75                     | 5.91                       | 637.66           |
| 601588       | 北辰实业               | 122.33                     | 0.52                       | 122.85           |
| 601598       | 中国外运               | 581.54                     | 14.38                      | 595.92           |
| 601600       | 中国铝业               | 1689.24                    | 47.68                      | 1736.92          |
| 601601       | 中国太保               | 4763.69                    | 163.78                     | 4927.47          |
| 601606       | 长城军工               | 314.52                     | 7.90                       | 322.42           |
| 601607       | 上海医药               | 531.47                     | 8.23                       | 539.70           |
| 601608       | 中信重工               | 338.59                     | 12.63                      | 351.22           |
| 601611       | 中国核建               | 1468.29                    | 16.77                      | 1485.06          |
| 601615       | 明阳智能               | 3418.61                    | 76.77                      | 3495.38          |
| 601618       | 中国中冶               | 2395.02                    | 81.44                      | 2476.46          |
| 601628       | 中国人寿               | 3327.02                    | 55.42                      | 3382.44          |
| 601633       | 长城汽车               | 3371.58                    | 1000.45                    | 4372.03          |
| 601636       | 旗滨集团               | 2294.12                    | 21.83                      | 2315.95          |
| 601658       | 邮储银行               | 3174.39                    | 21.92                      | 3196.31          |
| 601666       | 平煤股份               | 398.76                     | 5.58                       | 404.34           |
| 601668       | 中国建筑               | 5225.14                    | 104.09                     | 5329.23          |
| 601669       | 中国电建               | 1229.08                    | 28.03                      | 1257.11          |
| 601678       | 滨化股份               | 356.48                     | 0.97                       | 357.45           |
| 601688       | 华泰证券               | 6555.49                    | 294.66                     | 6850.15          |
| 601689       | 拓普集团               | 822.63                     | 82.42                      | 905.05           |
| 601696       | 中银证券               | 1491.12                    | 75.15                      | 1566.27          |





融资融券交易 Financing Securities

| 证券代码<br>Code | 证券简称<br>Securities | 融资买入 (百万)<br>Margin Buying | 融券卖出 (百万)<br>Short Selling | 合计 (百万)<br>Total |
|--------------|--------------------|----------------------------|----------------------------|------------------|
| 601698       | 中国卫通               | 757.99                     | 26.92                      | 784.91           |
| 601699       | 潞安环能               | 500.60                     | 15.20                      | 515.80           |
| 601700       | 风范股份               | 46.55                      | 0.36                       | 46.91            |
| 601717       | 郑煤机                | 1253.49                    | 35.55                      | 1289.04          |
| 601718       | 际华集团               | 298.10                     | 7.65                       | 305.75           |
| 601727       | 上海电气               | 1990.03                    | 728.11                     | 2718.14          |
| 601766       | 中国中车               | 8617.17                    | 348.15                     | 8965.32          |
| 601788       | 光大证券               | 3122.92                    | 90.16                      | 3213.08          |
| 601789       | 宁波建工               | 60.69                      | 0.78                       | 61.47            |
| 601799       | 星宇股份               | 195.11                     | 42.34                      | 237.45           |
| 601800       | 中国交建               | 1063.72                    | 25.10                      | 1088.82          |
| 601801       | 皖新传媒               | 86.53                      | 3.03                       | 89.56            |
| 601808       | 中海油服               | 524.44                     | 23.30                      | 547.74           |
| 601816       | 京沪高铁               | 697.52                     | 34.10                      | 731.62           |
| 601818       | 光大银行               | 1776.57                    | 164.76                     | 1941.33          |
| 601828       | 美凯龙                | 74.36                      | 5.30                       | 79.66            |
| 601838       | 成都银行               | 1205.74                    | 135.76                     | 1341.50          |
| 601857       | 中国石油               | 958.02                     | 23.40                      | 981.42           |
| 601858       | 中国科传               | 51.65                      | 0.00                       | 51.65            |
| 601860       | 紫金银行               | 607.77                     | 18.03                      | 625.80           |
| 601865       | 福莱特                | 2818.37                    | 49.19                      | 2867.56          |
| 601866       | 中远海发               | 1067.34                    | 24.36                      | 1091.70          |
| 601869       | 长飞光纤               | 61.31                      | 3.09                       | 64.40            |
| 601872       | 招商轮船               | 1027.45                    | 13.92                      | 1041.37          |
| 601877       | 正泰电器               | 1881.76                    | 20.57                      | 1902.33          |
| 601878       | 浙商证券               | 1915.42                    | 101.30                     | 2016.72          |
| 601880       | 大连港                | 74.23                      | 5.70                       | 79.93            |
| 601881       | 中国银河               | 1371.24                    | 15.52                      | 1386.76          |
| 601886       | 江河集团               | 284.36                     | 0.62                       | 284.98           |
| 601888       | 中国中免               | 9669.14                    | 237.26                     | 9906.40          |
| 601890       | 亚星锚链               | 385.94                     | 3.31                       | 389.25           |
| 601898       | 中煤能源               | 548.36                     | 5.17                       | 553.53           |
| 601899       | 紫金矿业               | 7088.96                    | 151.64                     | 7240.60          |
| 601900       | 南方传媒               | 45.13                      | 0.00                       | 45.13            |
| 601901       | 方正证券               | 3892.20                    | 360.89                     | 4253.09          |
| 601908       | 京运通                | 5099.05                    | 15.32                      | 5114.37          |
| 601918       | 新集能源               | 416.37                     | 0.01                       | 416.38           |
| 601919       | 中远海控               | 9436.46                    | 461.53                     | 9897.99          |
| 601928       | 凤凰传媒               | 74.84                      | 4.26                       | 79.10            |
| 601929       | 吉视传媒               | 128.73                     | 1.85                       | 130.58           |
| 601933       | 永辉超市               | 1312.48                    | 22.40                      | 1334.88          |
| 601939       | 建设银行               | 2691.17                    | 87.51                      | 2778.68          |
| 601949       | 中国出版               | 162.69                     | 0.44                       | 163.13           |
| 601952       | 苏垦农发               | 790.76                     | 1.17                       | 791.93           |
| 601958       | 金铂股份               | 424.41                     | 16.72                      | 441.13           |



融资融券交易 Financing Securities

| 证券代码<br>Code | 证券简称<br>Securities | 融资买入 (百万)<br>Margin Buying | 融券卖出 (百万)<br>Short Selling | 合计 (百万)<br>Total |
|--------------|--------------------|----------------------------|----------------------------|------------------|
| 601965       | 中国汽研               | 487.77                     | 2.25                       | 490.02           |
| 601966       | 玲珑轮胎               | 986.86                     | 63.22                      | 1050.08          |
| 601969       | 海南矿业               | 111.54                     | 2.94                       | 114.48           |
| 601975       | 招商南油               | 337.46                     | 9.13                       | 346.59           |
| 601985       | 中国核电               | 1495.83                    | 35.17                      | 1531.00          |
| 601988       | 中国银行               | 1764.95                    | 115.72                     | 1880.67          |
| 601989       | 中国重工               | 1901.04                    | 33.34                      | 1934.38          |
| 601990       | 南京证券               | 943.54                     | 23.90                      | 967.44           |
| 601991       | 大唐发电               | 223.86                     | 3.21                       | 227.07           |
| 601992       | 金隅集团               | 181.02                     | 12.21                      | 193.23           |
| 601996       | 丰林集团               | 85.72                      | 0.01                       | 85.73            |
| 601997       | 贵阳银行               | 1006.07                    | 21.49                      | 1027.56          |
| 601998       | 中信银行               | 407.31                     | 8.59                       | 415.90           |
| 601999       | 出版传媒               | 29.63                      | 0.00                       | 29.63            |
| 603000       | 人民网                | 613.19                     | 23.93                      | 637.12           |
| 603001       | 奥康国际               | 23.24                      | 0.00                       | 23.24            |
| 603005       | 晶方科技               | 3877.03                    | 318.58                     | 4195.61          |
| 603012       | 创力集团               | 72.04                      | 0.03                       | 72.07            |
| 603018       | 华设集团               | 85.05                      | 0.00                       | 85.05            |
| 603019       | 中科曙光               | 3378.90                    | 35.22                      | 3414.12          |
| 603025       | 大豪科技               | 1730.30                    | 0.65                       | 1730.95          |
| 603026       | 石大胜华               | 2338.07                    | 42.88                      | 2380.95          |
| 603027       | 千禾味业               | 1675.02                    | 12.46                      | 1687.48          |
| 603032       | 德新交运               | 22.93                      | 0.00                       | 22.93            |
| 603042       | 华脉科技               | 85.94                      | 0.00                       | 85.94            |
| 603045       | 福达合金               | 59.22                      | 0.23                       | 59.45            |
| 603077       | 和邦生物               | 291.99                     | 6.85                       | 298.84           |
| 603083       | 剑桥科技               | 200.70                     | 2.81                       | 203.51           |
| 603085       | 天成自控               | 36.34                      | 1.28                       | 37.62            |
| 603108       | 润达医疗               | 326.56                     | 1.52                       | 328.08           |
| 603113       | 金能科技               | 444.47                     | 23.62                      | 468.09           |
| 603118       | 共进股份               | 133.49                     | 0.48                       | 133.97           |
| 603127       | 昭衍新药               | 1130.41                    | 4.77                       | 1135.18          |
| 603128       | 华贸物流               | 775.49                     | 5.08                       | 780.57           |
| 603156       | 养元饮品               | 235.94                     | 6.18                       | 242.12           |
| 603160       | 汇顶科技               | 1778.10                    | 35.08                      | 1813.18          |
| 603167       | 渤海轮渡               | 278.95                     | 1.07                       | 280.02           |
| 603169       | 兰石重装               | 104.47                     | 0.00                       | 104.47           |
| 603195       | 公牛集团               | 1555.70                    | 11.87                      | 1567.57          |
| 603198       | 迎驾贡酒               | 1490.76                    | 73.10                      | 1563.86          |
| 603220       | 中贝通信               | 124.38                     | 2.55                       | 126.93           |
| 603228       | 景旺电子               | 292.61                     | 15.20                      | 307.81           |
| 603233       | 大参林                | 294.30                     | 8.49                       | 302.79           |
| 603259       | 药明康德               | 3913.81                    | 169.85                     | 4083.66          |
| 603260       | 合盛硅业               | 630.31                     | 12.15                      | 642.46           |



融资融券交易 Financing Securities

| 证券代码<br>Code | 证券简称<br>Securities | 融资买入 (百万)<br>Margin Buying | 融券卖出 (百万)<br>Short Selling | 合计 (百万)<br>Total |
|--------------|--------------------|----------------------------|----------------------------|------------------|
| 603288       | 海天味业               | 1165.55                    | 265.44                     | 1430.99          |
| 603299       | 苏盐井神               | 417.98                     | 2.66                       | 420.64           |
| 603318       | 派思股份               | 33.10                      | 0.63                       | 33.73            |
| 603323       | 苏农银行               | 416.27                     | 4.51                       | 420.78           |
| 603328       | 依顿电子               | 58.34                      | 3.44                       | 61.78            |
| 603329       | 上海雅仕               | 36.56                      | 0.02                       | 36.58            |
| 603338       | 浙江鼎力               | 572.38                     | 44.43                      | 616.81           |
| 603345       | 安井食品               | 472.71                     | 105.14                     | 577.85           |
| 603355       | 莱克电气               | 59.49                      | 2.10                       | 61.59            |
| 603363       | 傲农生物               | 332.35                     | 2.15                       | 334.50           |
| 603368       | 柳药股份               | 148.59                     | 0.39                       | 148.98           |
| 603369       | 今世缘                | 1713.78                    | 101.05                     | 1814.83          |
| 603377       | 东方时尚               | 152.00                     | 7.25                       | 159.25           |
| 603379       | 三美股份               | 84.26                      | 4.64                       | 88.90            |
| 603387       | 基蛋生物               | 304.26                     | 1.65                       | 305.91           |
| 603393       | 新天然气               | 153.39                     | 0.00                       | 153.39           |
| 603399       | 吉翔股份               | 36.72                      | 0.00                       | 36.72            |
| 603444       | 吉比特                | 1416.14                    | 24.12                      | 1440.26          |
| 603456       | 九洲药业               | 463.60                     | 4.95                       | 468.55           |
| 603501       | 韦尔股份               | 6283.53                    | 455.84                     | 6739.37          |
| 603505       | 金石资源               | 358.39                     | 0.67                       | 359.06           |
| 603508       | 思维列控               | 51.32                      | 0.42                       | 51.74            |
| 603515       | 欧普照明               | 157.41                     | 11.30                      | 168.71           |
| 603517       | 绝味食品               | 340.11                     | 21.65                      | 361.76           |
| 603559       | 中通国脉               | 73.36                      | 0.61                       | 73.97            |
| 603567       | 珍宝岛                | 23.51                      | 0.00                       | 23.51            |
| 603568       | 伟明环保               | 129.93                     | 8.33                       | 138.26           |
| 603588       | 高能环境               | 260.81                     | 0.08                       | 260.89           |
| 603589       | 口子窖                | 2446.47                    | 141.82                     | 2588.29          |
| 603599       | 广信股份               | 1047.30                    | 2.54                       | 1049.84          |
| 603601       | 再升科技               | 269.80                     | 1.27                       | 271.07           |
| 603602       | 纵横通信               | 109.02                     | 0.54                       | 109.56           |
| 603605       | 珀莱雅                | 512.15                     | 8.05                       | 520.20           |
| 603606       | 东方电缆               | 1366.68                    | 2.70                       | 1369.38          |
| 603609       | 禾丰牧业               | 157.55                     | 2.93                       | 160.48           |
| 603618       | 杭电股份               | 527.31                     | 1.81                       | 529.12           |
| 603636       | 南威软件               | 149.01                     | 0.59                       | 149.60           |
| 603638       | 艾迪精密               | 279.07                     | 21.68                      | 300.75           |
| 603658       | 安图生物               | 659.32                     | 11.25                      | 670.57           |
| 603659       | 璞泰来                | 1167.67                    | 101.75                     | 1269.42          |
| 603660       | 苏州科达               | 54.20                      | 0.30                       | 54.50            |
| 603678       | 火炬电子               | 1597.93                    | 24.00                      | 1621.93          |
| 603681       | 永冠新材               | 182.80                     | 0.00                       | 182.80           |
| 603688       | 石英股份               | 331.92                     | 0.08                       | 332.00           |
| 603696       | 安记食品               | 103.80                     | 0.71                       | 104.51           |



融资融券交易 Financing Securities

| 证券代码<br>Code | 证券简称<br>Securities | 融资买入 (百万)<br>Margin Buying | 融券卖出 (百万)<br>Short Selling | 合计 (百万)<br>Total |
|--------------|--------------------|----------------------------|----------------------------|------------------|
| 603698       | 航天工程               | 803.89                     | 0.33                       | 804.22           |
| 603699       | 纽威股份               | 87.21                      | 0.00                       | 87.21            |
| 603707       | 健友股份               | 222.02                     | 1.13                       | 223.15           |
| 603708       | 家家悦                | 321.71                     | 64.32                      | 386.03           |
| 603712       | 七一二                | 410.94                     | 38.02                      | 448.96           |
| 603718       | 海利生物               | 253.49                     | 0.79                       | 254.28           |
| 603719       | 良品铺子               | 338.34                     | 11.69                      | 350.03           |
| 603737       | 三棵树                | 175.86                     | 6.87                       | 182.73           |
| 603766       | 隆鑫通用               | 76.93                      | 0.22                       | 77.15            |
| 603776       | 永安行                | 100.43                     | 1.09                       | 101.52           |
| 603789       | 星光农机               | 37.21                      | 0.00                       | 37.21            |
| 603799       | 华友钴业               | 10137.17                   | 637.77                     | 10774.94         |
| 603803       | 瑞斯康达               | 73.51                      | 0.22                       | 73.73            |
| 603806       | 福斯特                | 635.28                     | 75.35                      | 710.63           |
| 603816       | 顾家家居               | 320.37                     | 48.90                      | 369.27           |
| 603833       | 欧派家居               | 240.75                     | 21.04                      | 261.79           |
| 603858       | 步长制药               | 332.70                     | 18.30                      | 351.00           |
| 603866       | 桃李面包               | 217.80                     | 32.89                      | 250.69           |
| 603868       | 飞科电器               | 74.95                      | 1.35                       | 76.30            |
| 603881       | 数据港                | 726.44                     | 5.50                       | 731.94           |
| 603882       | 金域医学               | 1255.89                    | 106.80                     | 1362.69          |
| 603883       | 老百姓                | 238.95                     | 19.59                      | 258.54           |
| 603885       | 吉祥航空               | 237.45                     | 13.43                      | 250.88           |
| 603888       | 新华网                | 380.77                     | 6.55                       | 387.32           |
| 603890       | 春秋电子               | 309.65                     | 0.51                       | 310.16           |
| 603899       | 晨光文具               | 336.03                     | 21.34                      | 357.37           |
| 603919       | 金徽酒                | 1119.82                    | 23.03                      | 1142.85          |
| 603936       | 博敏电子               | 166.60                     | 0.20                       | 166.80           |
| 603939       | 益丰药房               | 717.71                     | 8.67                       | 726.38           |
| 603959       | 百利科技               | 163.06                     | 0.51                       | 163.57           |
| 603986       | 兆易创新               | 8055.01                    | 141.09                     | 8196.10          |
| 603989       | 艾华集团               | 130.74                     | 0.08                       | 130.82           |
| 603993       | 洛阳钼业               | 10424.65                   | 307.73                     | 10732.38         |
| 688001       | 华兴源创               | 61.70                      | 12.66                      | 74.36            |
| 688002       | 睿创微纳               | 489.24                     | 90.06                      | 579.30           |
| 688003       | 天准科技               | 94.66                      | 23.42                      | 118.08           |
| 688004       | 博汇科技               | 22.00                      | 7.84                       | 29.84            |
| 688005       | 容百科技               | 1017.45                    | 111.00                     | 1128.45          |
| 688006       | 杭可科技               | 360.39                     | 73.41                      | 433.80           |
| 688007       | 光峰科技               | 65.83                      | 0.23                       | 66.06            |
| 688008       | 澜起科技               | 1182.53                    | 77.41                      | 1259.94          |
| 688009       | 中国通号               | 435.00                     | 84.45                      | 519.45           |
| 688010       | 福光股份               | 44.96                      | 8.24                       | 53.20            |
| 688011       | 新光光电               | 235.88                     | 19.08                      | 254.96           |
| 688012       | 中微公司               | 1784.34                    | 210.15                     | 1994.49          |



融资融券交易 Financing Securities

| 证券代码<br>Code | 证券简称<br>Securities | 融资买入 (百万)<br>Margin Buying | 融券卖出 (百万)<br>Short Selling | 合计 (百万)<br>Total |
|--------------|--------------------|----------------------------|----------------------------|------------------|
| 688013       | 天臣医疗               | 20.42                      | 0.05                       | 20.47            |
| 688015       | 交控科技               | 112.00                     | 9.86                       | 121.86           |
| 688016       | 心脉医疗               | 239.13                     | 200.08                     | 439.21           |
| 688017       | 绿的谐波               | 100.17                     | 88.03                      | 188.20           |
| 688018       | 乐鑫科技               | 169.45                     | 22.66                      | 192.11           |
| 688019       | 安集科技               | 559.66                     | 153.31                     | 712.97           |
| 688020       | 方邦股份               | 147.99                     | 8.66                       | 156.65           |
| 688021       | 奥福环保               | 86.47                      | 7.23                       | 93.70            |
| 688022       | 瀚川智能               | 82.19                      | 13.17                      | 95.36            |
| 688023       | 安恒信息               | 289.99                     | 37.44                      | 327.43           |
| 688025       | 杰普特                | 72.33                      | 10.17                      | 82.50            |
| 688026       | 洁特生物               | 181.87                     | 52.85                      | 234.72           |
| 688027       | 国盾量子               | 313.92                     | 53.44                      | 367.36           |
| 688028       | 沃尔德                | 32.95                      | 7.52                       | 40.47            |
| 688029       | 南微医学               | 342.85                     | 21.01                      | 363.86           |
| 688030       | 山石网科               | 63.43                      | 28.15                      | 91.58            |
| 688033       | 天宜上佳               | 72.06                      | 24.60                      | 96.66            |
| 688036       | 传音控股               | 1031.30                    | 99.57                      | 1130.87          |
| 688037       | 芯源微                | 210.44                     | 60.97                      | 271.41           |
| 688039       | 当虹科技               | 44.28                      | 8.78                       | 53.06            |
| 688050       | 爱博医疗               | 507.87                     | 188.99                     | 696.86           |
| 688051       | 佳华科技               | 114.63                     | 22.28                      | 136.91           |
| 688055       | 龙腾光电               | 152.75                     | 51.74                      | 204.49           |
| 688056       | 莱伯泰科               | 21.34                      | 0.37                       | 21.71            |
| 688057       | 金达莱                | 100.80                     | 10.92                      | 111.72           |
| 688058       | 宝兰德                | 71.34                      | 4.28                       | 75.62            |
| 688060       | 云涌科技               | 43.73                      | 15.11                      | 58.84            |
| 688063       | 派能科技               | 3047.69                    | 453.48                     | 3501.17          |
| 688065       | 凯赛生物               | 115.47                     | 19.43                      | 134.90           |
| 688066       | 航天宏图               | 169.55                     | 28.45                      | 198.00           |
| 688068       | 热景生物               | 116.33                     | 4.65                       | 120.98           |
| 688069       | 德林海                | 139.29                     | 14.26                      | 153.55           |
| 688077       | 大地熊                | 132.29                     | 74.09                      | 206.38           |
| 688078       | 龙软科技               | 17.60                      | 1.42                       | 19.02            |
| 688080       | 映翰通                | 20.60                      | 21.37                      | 41.97            |
| 688081       | 兴图新科               | 20.34                      | 3.55                       | 23.89            |
| 688085       | 三友医疗               | 106.73                     | 33.00                      | 139.73           |
| 688086       | 紫晶存储               | 90.61                      | 36.05                      | 126.66           |
| 688088       | 虹软科技               | 228.61                     | 42.42                      | 271.03           |
| 688089       | 嘉必优                | 100.11                     | 10.73                      | 110.84           |
| 688090       | 瑞松科技               | 20.89                      | 15.68                      | 36.57            |
| 688093       | 世华科技               | 82.71                      | 4.42                       | 87.13            |
| 688095       | 福昕软件               | 231.21                     | 28.46                      | 259.67           |
| 688096       | 京源环保               | 13.28                      | 2.08                       | 15.36            |
| 688098       | 申联生物               | 27.70                      | 8.04                       | 35.74            |



融资融券交易 Financing Securities

| 证券代码<br>Code | 证券简称<br>Securities | 融资买入 (百万)<br>Margin Buying | 融券卖出 (百万)<br>Short Selling | 合计 (百万)<br>Total |
|--------------|--------------------|----------------------------|----------------------------|------------------|
| 688099       | 晶晨股份               | 164.46                     | 67.86                      | 232.32           |
| 688100       | 威胜信息               | 49.66                      | 9.34                       | 59.00            |
| 688101       | 三达膜                | 68.49                      | 0.00                       | 68.49            |
| 688106       | 金宏气体               | 210.98                     | 59.05                      | 270.03           |
| 688108       | 赛诺医疗               | 55.35                      | 6.12                       | 61.47            |
| 688111       | 金山办公               | 1564.53                    | 306.47                     | 1871.00          |
| 688116       | 天奈科技               | 385.44                     | 47.65                      | 433.09           |
| 688118       | 普元信息               | 20.41                      | 2.32                       | 22.73            |
| 688122       | 西部超导               | 817.48                     | 11.73                      | 829.21           |
| 688123       | 聚辰股份               | 92.04                      | 13.27                      | 105.31           |
| 688126       | 沪硅产业               | 1351.41                    | 570.84                     | 1922.25          |
| 688127       | 蓝特光学               | 103.85                     | 12.02                      | 115.87           |
| 688128       | 中国电研               | 30.19                      | 0.96                       | 31.15            |
| 688129       | 东来技术               | 38.13                      | 3.00                       | 41.13            |
| 688133       | 泰坦科技               | 105.61                     | 34.25                      | 139.86           |
| 688135       | 利扬芯片               | 174.17                     | 24.91                      | 199.08           |
| 688136       | 科兴制药               | 206.96                     | 10.68                      | 217.64           |
| 688138       | 清溢光电               | 85.12                      | 21.97                      | 107.09           |
| 688139       | 海尔生物               | 351.22                     | 51.37                      | 402.59           |
| 688155       | 先惠技术               | 262.27                     | 47.34                      | 309.61           |
| 688156       | 路德环境               | 19.99                      | 0.00                       | 19.99            |
| 688157       | 松井股份               | 95.44                      | 26.06                      | 121.50           |
| 688158       | 优刻得                | 91.67                      | 42.93                      | 134.60           |
| 688159       | 有方科技               | 23.25                      | 16.35                      | 39.60            |
| 688160       | 步科股份               | 103.28                     | 5.88                       | 109.16           |
| 688165       | 埃夫特                | 35.33                      | 12.12                      | 47.45            |
| 688166       | 博瑞医药               | 113.43                     | 18.39                      | 131.82           |
| 688168       | 安博通                | 41.16                      | 2.94                       | 44.10            |
| 688169       | 石头科技               | 801.01                     | 107.73                     | 908.74           |
| 688177       | 百奥泰                | 76.68                      | 34.85                      | 111.53           |
| 688178       | 万德斯                | 25.58                      | 9.00                       | 34.58            |
| 688179       | 阿拉丁                | 90.31                      | 0.00                       | 90.31            |
| 688180       | 君实生物               | 367.85                     | 132.31                     | 500.16           |
| 688181       | 八亿时空               | 131.82                     | 50.79                      | 182.61           |
| 688185       | 康希诺                | 523.45                     | 249.71                     | 773.16           |
| 688186       | 广大特材               | 142.87                     | 47.15                      | 190.02           |
| 688188       | 柏楚电子               | 173.27                     | 25.88                      | 199.15           |
| 688189       | 南新制药               | 96.43                      | 0.00                       | 96.43            |
| 688196       | 卓越新能               | 129.40                     | 15.08                      | 144.48           |
| 688198       | 佰仁医疗               | 48.13                      | 20.57                      | 68.70            |
| 688199       | 久日新材               | 83.38                      | 14.31                      | 97.69            |
| 688200       | 华峰测控               | 521.14                     | 189.19                     | 710.33           |
| 688202       | 美迪西                | 338.49                     | 72.89                      | 411.38           |
| 688208       | 道通科技               | 123.61                     | 30.49                      | 154.10           |
| 688215       | 瑞晟智能               | 23.96                      | 0.00                       | 23.96            |



融资融券交易 Financing Securities

| 证券代码<br>Code | 证券简称<br>Securities | 融资买入 (百万)<br>Margin Buying | 融券卖出 (百万)<br>Short Selling | 合计 (百万)<br>Total |
|--------------|--------------------|----------------------------|----------------------------|------------------|
| 688218       | 江苏北人               | 19.55                      | 1.02                       | 20.57            |
| 688219       | 会通股份               | 75.64                      | 3.91                       | 79.55            |
| 688221       | 前沿生物               | 54.89                      | 0.00                       | 54.89            |
| 688222       | 成都先导               | 64.55                      | 7.48                       | 72.03            |
| 688228       | 开普云                | 21.54                      | 0.00                       | 21.54            |
| 688229       | 博睿数据               | 68.48                      | 22.23                      | 90.71            |
| 688233       | 神工股份               | 117.22                     | 30.48                      | 147.70           |
| 688256       | 寒武纪                | 477.67                     | 127.59                     | 605.26           |
| 688258       | 卓易信息               | 101.05                     | 5.02                       | 106.07           |
| 688266       | 泽璟制药               | 108.34                     | 83.59                      | 191.93           |
| 688268       | 华特气体               | 203.36                     | 23.11                      | 226.47           |
| 688277       | 天智航                | 124.22                     | 70.18                      | 194.40           |
| 688278       | 特宝生物               | 41.52                      | 0.00                       | 41.52            |
| 688286       | 敏芯股份               | 163.43                     | 52.94                      | 216.37           |
| 688288       | 鸿泉物联               | 85.92                      | 3.06                       | 88.98            |
| 688289       | 圣湘生物               | 521.80                     | 8.51                       | 530.31           |
| 688298       | 东方生物               | 760.03                     | 205.64                     | 965.67           |
| 688299       | 长阳科技               | 120.56                     | 18.84                      | 139.40           |
| 688300       | 联瑞新材               | 65.99                      | 5.85                       | 71.84            |
| 688301       | 奕瑞科技               | 187.38                     | 57.42                      | 244.80           |
| 688308       | 欧科亿                | 52.63                      | 1.07                       | 53.70            |
| 688309       | 恒誉环保               | 12.68                      | 6.34                       | 19.02            |
| 688310       | 迈得医疗               | 31.01                      | 3.70                       | 34.71            |
| 688311       | 盟升电子               | 264.25                     | 77.66                      | 341.91           |
| 688312       | 燕麦科技               | 21.10                      | 4.99                       | 26.09            |
| 688313       | 仕佳光子               | 41.48                      | 30.34                      | 71.82            |
| 688317       | 之江生物               | 684.23                     | 370.41                     | 1054.64          |
| 688318       | 财富趋势               | 463.05                     | 67.71                      | 530.76           |
| 688321       | 微芯生物               | 160.00                     | 26.89                      | 186.89           |
| 688330       | 宏力达                | 111.66                     | 9.95                       | 121.61           |
| 688333       | 铂力特                | 286.88                     | 8.06                       | 294.94           |
| 688335       | 复洁环保               | 12.02                      | 6.49                       | 18.51            |
| 688336       | 三生国健               | 29.39                      | 12.61                      | 42.00            |
| 688338       | 赛科希德               | 37.53                      | 7.77                       | 45.30            |
| 688339       | 亿华通                | 554.90                     | 134.65                     | 689.55           |
| 688350       | 富淼科技               | 46.20                      | 110.66                     | 156.86           |
| 688356       | 键凯科技               | 79.51                      | 12.01                      | 91.52            |
| 688357       | 建龙微纳               | 108.97                     | 0.00                       | 108.97           |
| 688358       | 祥生医疗               | 24.33                      | 0.00                       | 24.33            |
| 688360       | 德马科技               | 20.35                      | 8.42                       | 28.77            |
| 688363       | 华熙生物               | 1394.50                    | 173.22                     | 1567.72          |
| 688365       | 光云科技               | 28.69                      | 2.81                       | 31.50            |
| 688366       | 昊海生科               | 176.11                     | 0.00                       | 176.11           |
| 688368       | 晶丰明源               | 69.15                      | 35.91                      | 105.06           |
| 688369       | 致远互联               | 102.54                     | 34.48                      | 137.02           |



融资融券交易 Financing Securities

| 证券代码<br>Code | 证券简称<br>Securities | 融资买入 (百万)<br>Margin Buying | 融券卖出 (百万)<br>Short Selling | 合计 (百万)<br>Total |
|--------------|--------------------|----------------------------|----------------------------|------------------|
| 688377       | 迪威尔                | 23.75                      | 3.40                       | 27.15            |
| 688378       | 奥来德                | 26.44                      | 1.86                       | 28.30            |
| 688379       | 华光新材               | 15.64                      | 5.05                       | 20.69            |
| 688386       | 泛亚微透               | 61.59                      | 23.09                      | 84.68            |
| 688388       | 嘉元科技               | 434.34                     | 129.04                     | 563.38           |
| 688389       | 普门科技               | 46.84                      | 1.68                       | 48.52            |
| 688390       | 固德威                | 796.49                     | 176.61                     | 973.10           |
| 688393       | 安必平                | 42.13                      | 4.97                       | 47.10            |
| 688396       | 华润微                | 2447.61                    | 174.54                     | 2622.15          |
| 688398       | 赛特新材               | 34.88                      | 15.65                      | 50.53            |
| 688399       | 硕世生物               | 636.74                     | 91.14                      | 727.88           |
| 688408       | 中信博                | 231.00                     | 64.57                      | 295.57           |
| 688418       | 震有科技               | 37.33                      | 5.08                       | 42.41            |
| 688466       | 金科环境               | 53.52                      | 5.46                       | 58.98            |
| 688488       | 艾迪药业               | 37.11                      | 19.77                      | 56.88            |
| 688500       | 慧辰资讯               | 24.33                      | 9.56                       | 33.89            |
| 688505       | 复旦张江               | 61.88                      | 6.34                       | 68.22            |
| 688508       | 芯朋微                | 246.11                     | 21.36                      | 267.47           |
| 688510       | 航亚科技               | 323.05                     | 130.88                     | 453.93           |
| 688513       | 苑东生物               | 51.89                      | 0.25                       | 52.14            |
| 688516       | 奥特维                | 117.23                     | 41.67                      | 158.90           |
| 688518       | 联赢激光               | 30.05                      | 3.91                       | 33.96            |
| 688519       | 南亚新材               | 88.10                      | 36.12                      | 124.22           |
| 688520       | 神州细胞               | 74.60                      | 20.90                      | 95.50            |
| 688521       | 芯原股份               | 168.10                     | 107.11                     | 275.21           |
| 688526       | 科前生物               | 243.69                     | 38.13                      | 281.82           |
| 688528       | 秦川物联               | 14.56                      | 1.10                       | 15.66            |
| 688529       | 豪森股份               | 100.97                     | 3.94                       | 104.91           |
| 688536       | 思瑞浦                | 504.39                     | 111.00                     | 615.39           |
| 688550       | 瑞联新材               | 66.17                      | 12.78                      | 78.95            |
| 688551       | 科威尔                | 31.94                      | 3.21                       | 35.15            |
| 688555       | 泽达易盛               | 26.74                      | 1.71                       | 28.45            |
| 688556       | 高测股份               | 93.03                      | 21.90                      | 114.93           |
| 688557       | 兰剑智能               | 43.85                      | 11.45                      | 55.30            |
| 688558       | 国盛智科               | 39.05                      | 6.64                       | 45.69            |
| 688559       | 海目星                | 305.76                     | 49.14                      | 354.90           |
| 688560       | 明冠新材               | 204.53                     | 33.31                      | 237.84           |
| 688561       | 奇安信                | 566.22                     | 147.71                     | 713.93           |
| 688566       | 吉贝尔                | 21.98                      | 0.00                       | 21.98            |
| 688567       | 孚能科技               | 684.19                     | 119.35                     | 803.54           |
| 688568       | 中科星图               | 260.94                     | 79.78                      | 340.72           |
| 688569       | 铁科轨道               | 33.22                      | 0.00                       | 33.22            |
| 688571       | 杭华股份               | 63.05                      | 6.06                       | 69.11            |
| 688577       | 浙海德曼               | 13.50                      | 4.86                       | 18.36            |
| 688578       | 艾力斯                | 145.45                     | 20.30                      | 165.75           |





融资融券交易 Financing Securities

| 证券代码<br>Code | 证券简称<br>Securities | 融资买入 (百万)<br>Margin Buying | 融券卖出 (百万)<br>Short Selling | 合计 (百万)<br>Total |
|--------------|--------------------|----------------------------|----------------------------|------------------|
| 688579       | 山大地纬               | 18.97                      | 4.94                       | 23.91            |
| 688580       | 伟思医疗               | 151.01                     | 3.93                       | 154.94           |
| 688585       | 上纬新材               | 35.97                      | 1.70                       | 37.67            |
| 688586       | 江航装备               | 279.37                     | 69.87                      | 349.24           |
| 688588       | 凌志软件               | 43.68                      | 20.26                      | 63.94            |
| 688589       | 力合微                | 45.49                      | 7.39                       | 52.88            |
| 688590       | 新致软件               | 45.49                      | 0.00                       | 45.49            |
| 688595       | 芯海科技               | 127.58                     | 25.77                      | 153.35           |
| 688596       | 正帆科技               | 64.82                      | 20.17                      | 84.99            |
| 688598       | 金博股份               | 577.30                     | 121.07                     | 698.37           |
| 688599       | 天合光能               | 1520.14                    | 111.02                     | 1631.16          |
| 688600       | 皖仪科技               | 14.43                      | 1.22                       | 15.65            |
| 688608       | 恒玄科技               | 534.03                     | 101.40                     | 635.43           |
| 688617       | 惠泰医疗               | 349.78                     | 234.36                     | 584.14           |
| 688618       | 三旺通信               | 190.07                     | 23.03                      | 213.10           |
| 688656       | 浩欧博                | 224.08                     | 235.98                     | 460.06           |
| 688658       | 悦康药业               | 167.70                     | 20.16                      | 187.86           |
| 688668       | 鼎通科技               | 89.95                      | 2.16                       | 92.11            |
| 688669       | 聚石化学               | 108.80                     | 62.59                      | 171.39           |
| 688678       | 福立旺                | 90.60                      | 14.55                      | 105.15           |
| 688679       | 通源环境               | 53.18                      | 0.82                       | 54.00            |
| 688680       | 海优新材               | 789.73                     | 205.66                     | 995.39           |
| 688686       | 奥普特                | 897.71                     | 395.82                     | 1293.53          |
| 688689       | 银河微电               | 114.55                     | 64.27                      | 178.82           |
| 688698       | 伟创电气               | 155.35                     | 41.39                      | 196.74           |
| 688699       | 明微电子               | 274.08                     | 27.56                      | 301.64           |
| 688777       | 中控技术               | 632.08                     | 37.92                      | 670.00           |
| 688788       | 科思科技               | 192.03                     | 0.00                       | 192.03           |
| 688819       | 天能股份               | 1291.09                    | 354.21                     | 1645.30          |
| 688981       | 中芯国际               | 7902.44                    | 1640.17                    | 9542.61          |
| 689009       | 九号公司               | 685.24                     | 300.63                     | 985.87           |



主板 A 成交金额十大股票 Top 10 Most Active A Shares by Transaction Value

| 股票代码<br>Code | 股票简称<br>Name of Stock | 公司全称<br>Full Name | 成交金额 (亿元)<br>Traded Value<br>(100M) | 占市场总额<br>% | 成交股数 (亿)<br>Volume Turnover<br>(100M) |
|--------------|-----------------------|-------------------|-------------------------------------|------------|---------------------------------------|
| 601012       | 隆基股份                  | 隆基绿能科技股份有限公司      | 2072.71                             | 2.31       | 19.03                                 |
| 601318       | 中国平安                  | 中国平安保险(集团)股份有限公司  | 2011.91                             | 2.25       | 23.70                                 |
| 600519       | 贵州茅台                  | 贵州茅台酒股份有限公司       | 1793.48                             | 2.00       | 0.86                                  |
| 600030       | 中信证券                  | 中信证券股份有限公司        | 1254.95                             | 1.40       | 41.56                                 |
| 600031       | 三一重工                  | 三一重工股份有限公司        | 1165.65                             | 1.30       | 28.35                                 |
| 600438       | 通威股份                  | 通威股份有限公司          | 1092.82                             | 1.22       | 25.59                                 |
| 600893       | 航发动力                  | 中国航发动力股份有限公司      | 1088.23                             | 1.21       | 15.55                                 |
| 600036       | 招商银行                  | 招商银行股份有限公司        | 971.98                              | 1.08       | 19.97                                 |
| 601888       | 中国中免                  | 中国旅游集团中免股份有限公司    | 912.89                              | 1.02       | 3.16                                  |
| 603799       | 华友钴业                  | 浙江华友钴业股份有限公司      | 907.84                              | 1.01       | 10.08                                 |
| 总 计 Total    |                       |                   | 13272.46                            | 14.81      | 187.85                                |

科创板成交金额十大股票 Top 10 Most Active Star\_Market by Transaction Value

| 股票代码<br>Code | 股票简称<br>Name of Stock | 公司全称<br>Full Name | 成交金额 (亿元)<br>Traded Value<br>(100M) | 占市场总额<br>% | 成交股数 (亿)<br>Volume Turnover<br>(100M) |
|--------------|-----------------------|-------------------|-------------------------------------|------------|---------------------------------------|
| 688981       | 中芯国际                  | 中芯国际集成电路制造有限公司    | 579.02                              | 8.04       | 9.54                                  |
| 688063       | 派能科技                  | 上海派能能源科技股份有限公司    | 289.10                              | 4.01       | 0.98                                  |
| 688012       | 中微公司                  | 中微半导体设备(上海)股份有限公司 | 228.62                              | 3.18       | 1.35                                  |
| 688111       | 金山办公                  | 北京金山办公软件股份有限公司    | 206.59                              | 2.87       | 0.49                                  |
| 688396       | 华润微                   | 华润微电子有限公司         | 200.90                              | 2.79       | 3.01                                  |
| 688126       | 沪硅产业                  | 上海硅产业集团股份有限公司     | 190.53                              | 2.65       | 5.47                                  |
| 688819       | 天能股份                  | 天能电池集团股份有限公司      | 151.04                              | 2.10       | 2.62                                  |
| 688008       | 澜起科技                  | 澜起科技股份有限公司        | 149.92                              | 2.08       | 1.66                                  |
| 688036       | 传音控股                  | 深圳传音控股股份有限公司      | 149.15                              | 2.07       | 0.89                                  |
| 688005       | 容百科技                  | 宁波容百新能源科技股份有限公司   | 129.38                              | 1.80       | 2.26                                  |
| 总 计 Total    |                       |                   | 2274.25                             | 31.58      | 28.27                                 |



主板 A 换手率十大股票 Top 10 A Shares by Highest Turnover Rate

| 股票代码<br>Code | 股票简称<br>Name of Stock | 公司全称<br>Full Name | 发行股数 (百万)<br>Issued Volume (1M) | 成交股数 (百万)<br>Trading Volume (1M) | 换手率 %<br>Turnover Rate |
|--------------|-----------------------|-------------------|---------------------------------|----------------------------------|------------------------|
| 600257       | 大湖股份                  | 大湖水殖股份有限公司        | 481.24                          | 1208.91                          | 251.21                 |
| 600121       | 郑州煤电                  | 郑州煤电股份有限公司        | 1218.41                         | 2694.61                          | 221.16                 |
| 600793       | 宜宾纸业                  | 宜宾纸业股份有限公司        | 176.90                          | 382.62                           | 216.29                 |
| 600405       | 动力源                   | 北京动力源科技股份有限公司     | 557.14                          | 1180.57                          | 211.90                 |
| 600237       | 铜峰电子                  | 安徽铜峰电子股份有限公司      | 564.37                          | 1131.93                          | 200.57                 |
| 600844       | 丹化科技                  | 丹化化工科技股份有限公司      | 822.73                          | 1538.37                          | 186.98                 |
| 600711       | 盛屯矿业                  | 盛屯矿业集团股份有限公司      | 2639.49                         | 4831.43                          | 184.13                 |
| 600559       | 老白干酒                  | 河北衡水老白干酒业股份有限公司   | 897.29                          | 1615.04                          | 179.99                 |
| 600392       | 盛和资源                  | 盛和资源控股股份有限公司      | 1755.17                         | 3072.23                          | 175.04                 |
| 600199       | 金种子酒                  | 安徽金种子酒业股份有限公司     | 657.80                          | 1143.35                          | 173.82                 |
| 总 计 Total    |                       |                   | 9770.54                         | 18799.06                         | 200.11                 |

科创板换手率十大股票 Top 10 Star\_Market by Highest Turnover Rate

| 股票代码<br>Code | 股票简称<br>Name of Stock | 公司全称<br>Full Name | 发行股数 (百万)<br>Issued Volume (1M) | 成交股数 (百万)<br>Trading Volume (1M) | 换手率 %<br>Turnover Rate |
|--------------|-----------------------|-------------------|---------------------------------|----------------------------------|------------------------|
| 688618       | 三旺通信                  | 深圳市三旺通信股份有限公司     | 50.53                           | 39.86                            | 78.89                  |
| 688656       | 浩欧博                   | 江苏浩欧博生物医药股份有限公司   | 63.06                           | 49.33                            | 78.23                  |
| 688699       | 明微电子                  | 深圳市明微电子股份有限公司     | 74.37                           | 52.32                            | 70.35                  |
| 688698       | 伟创电气                  | 苏州伟创电气科技股份有限公司    | 180.00                          | 117.65                           | 65.36                  |
| 688317       | 之江生物                  | 上海之江生物科技股份有限公司    | 194.70                          | 125.47                           | 64.44                  |
| 688063       | 派能科技                  | 上海派能能源科技股份有限公司    | 154.84                          | 97.84                            | 63.19                  |
| 688399       | 硕世生物                  | 江苏硕世生物科技股份有限公司    | 58.62                           | 32.09                            | 54.75                  |
| 688019       | 安集科技                  | 安集微电子科技(上海)股份有限公司 | 53.11                           | 27.96                            | 52.65                  |
| 688005       | 容百科技                  | 宁波容百新能源科技股份有限公司   | 447.38                          | 225.63                           | 50.88                  |
| 688981       | 中芯国际                  | 中芯国际集成电路制造有限公司    | 1938.46                         | 954.42                           | 49.24                  |
| 总 计 Total    |                       |                   | 3215.08                         | 1722.58                          | 62.80                  |



主板 A 涨幅前十股票 Top 10 Most Advanced A Shares

| 股票代码<br>Code | 股票简称<br>Name of Stock | 公司全称<br>Full Name | 收盘价<br>Closing Price | 涨幅 (%)<br>Up(%) |
|--------------|-----------------------|-------------------|----------------------|-----------------|
| 605005       | 合兴股份                  | 合兴汽车电子股份有限公司      | 16.120               | 152.66          |
| 605228       | 神通科技                  | 神通科技集团股份有限公司      | 11.860               | 101.36          |
| 600392       | 盛和资源                  | 盛和资源控股股份有限公司      | 16.110               | 81.21           |
| 600793       | 宜宾纸业                  | 宜宾纸业股份有限公司        | 14.350               | 78.04           |
| 605398       | 新炬网络                  | 上海新炬网络信息技术股份有限公司  | 64.230               | 70.78           |
| 603915       | 国茂股份                  | 江苏国茂减速机股份有限公司     | 43.940               | 65.31           |
| 600143       | 金发科技                  | 金发科技股份有限公司        | 28.050               | 63.65           |
| 603392       | 万泰生物                  | 北京万泰生物药业股份有限公司    | 324.000              | 60.77           |
| 600877       | ST 电能                 | 中电科能源股份有限公司       | 13.760               | 59.81           |
| 603110       | 东方材料                  | 新东方新材料股份有限公司      | 43.090               | 50.72           |

科创板涨幅前十股票 Top 10 Most Advanced Star\_Market

| 股票代码<br>Code | 股票简称<br>Name of Stock | 公司全称<br>Full Name | 收盘价<br>Closing Price | 涨幅 (%)<br>Up(%) |
|--------------|-----------------------|-------------------|----------------------|-----------------|
| 688617       | 惠泰医疗                  | 深圳惠泰医疗器械股份有限公司    | 210.610              | 182.85          |
| 688689       | 银河微电                  | 常州银河世纪微电子股份有限公司   | 36.090               | 157.60          |
| 688656       | 浩欧博                   | 江苏浩欧博生物医药股份有限公司   | 86.800               | 146.17          |
| 688680       | 海优新材                  | 上海海优威新材料股份有限公司    | 169.500              | 142.35          |
| 688350       | 富淼科技                  | 江苏富淼科技股份有限公司      | 31.800               | 134.17          |
| 688317       | 之江生物                  | 上海之江生物科技股份有限公司    | 78.810               | 82.35           |
| 688686       | 奥普特                   | 广东奥普特科技股份有限公司     | 341.770              | 57.64           |
| 688202       | 美迪西                   | 上海美迪西生物医药股份有限公司   | 244.800              | 55.70           |
| 688036       | 传音控股                  | 深圳传音控股股份有限公司      | 206.000              | 35.40           |
| 688390       | 固德威                   | 江苏固德威电源科技股份有限公司   | 319.000              | 34.09           |



主板 A 跌幅前十股票 Top 10 Most Declined A Shares

| 股票代码<br>Code | 股票简称<br>Name of Stock | 公司全称<br>Full Name | 收盘价<br>Closing Price | 跌幅 (%)<br>Down(%) |
|--------------|-----------------------|-------------------|----------------------|-------------------|
| 600086       | 退市金钰                  | 东方金钰股份有限公司        | 0.410                | -52.33            |
| 603032       | 德新交运                  | 德力西新疆交通运输集团股份有限公司 | 7.950                | -46.57            |
| 600333       | 长春燃气                  | 长春燃气股份有限公司        | 5.150                | -40.67            |
| 600121       | 郑州煤电                  | 郑州煤电股份有限公司        | 5.530                | -40.67            |
| 600291       | 西水股份                  | 内蒙古西水创业股份有限公司     | 3.390                | -40.21            |
| 603377       | 东方时尚                  | 东方时尚驾驶学校股份有限公司    | 11.850               | -38.79            |
| 600687       | 退市刚泰                  | 甘肃刚泰控股(集团)股份有限公司  | 0.320                | -36.00            |
| 603665       | 康隆达                   | 浙江康隆达特种防护科技股份有限公司 | 14.630               | -33.44            |
| 600397       | 安源煤业                  | 安源煤业集团股份有限公司      | 2.300                | -33.14            |
| 600198       | 大唐电信                  | 大唐电信科技股份有限公司      | 6.890                | -33.04            |

科创板跌幅前十股票 Top 10 Most Declined Star\_Market

| 股票代码<br>Code | 股票简称<br>Name of Stock | 公司全称<br>Full Name  | 收盘价<br>Closing Price | 跌幅 (%)<br>Down(%) |
|--------------|-----------------------|--------------------|----------------------|-------------------|
| 688298       | 东方生物                  | 浙江东方基因生物制品股份有限公司   | 143.380              | -29.37            |
| 688510       | 航亚科技                  | 无锡航亚科技股份有限公司       | 25.350               | -28.45            |
| 688556       | 高测股份                  | 青岛高测科技股份有限公司       | 20.650               | -26.04            |
| 688398       | 赛特新材                  | 福建赛特新材股份有限公司       | 41.390               | -25.02            |
| 688122       | 西部超导                  | 西部超导材料科技股份有限公司     | 60.340               | -24.11            |
| 688336       | 三生国健                  | 三生国健药业(上海)股份有限公司   | 18.800               | -23.73            |
| 688559       | 海目星                   | 深圳市海目星激光智能装备股份有限公司 | 25.320               | -23.25            |
| 688127       | 蓝特光学                  | 浙江蓝特光学股份有限公司       | 27.830               | -22.74            |
| 688186       | 广大特材                  | 张家港广大特材股份有限公司      | 28.110               | -22.52            |
| 688311       | 盟升电子                  | 成都盟升电子技术股份有限公司     | 93.260               | -22.22            |



**B 股成交金额十大股票 Top 10 Most Active B Shares by Transactions Value**

| 股票代码<br>Code | 股票简称<br>Name of Stock | 公司全称<br>Full Name  | 成交金额 (百万元)<br>Trading Value<br>(1M) | 占市场总额<br>% | 成交股数 (百万)<br>Trading Volume<br>(1M) |
|--------------|-----------------------|--------------------|-------------------------------------|------------|-------------------------------------|
| 900926       | 宝信 B                  | 上海宝信软件股份有限公司       | 661.89                              | 22.94      | 24.53                               |
| 900933       | 华新 B 股                | 华新水泥股份有限公司         | 245.28                              | 8.50       | 17.32                               |
| 900925       | 机电 B 股                | 上海机电股份有限公司         | 195.10                              | 6.76       | 18.79                               |
| 900948       | 伊泰 B 股                | 内蒙古伊泰煤炭股份有限公司      | 188.76                              | 6.54       | 51.44                               |
| 900957       | 凌云 B 股                | 上海凌云实业发展股份有限公司     | 146.24                              | 5.07       | 34.45                               |
| 900936       | 鄂资 B 股                | 内蒙古鄂尔多斯资源股份有限公司    | 115.86                              | 4.02       | 17.27                               |
| 900934       | 锦江 B 股                | 上海锦江国际酒店股份有限公司     | 114.56                              | 3.97       | 8.87                                |
| 900947       | 振华 B 股                | 上海振华重工 (集团) 股份有限公司 | 102.61                              | 3.56       | 59.58                               |
| 900905       | 老凤祥 B                 | 老凤祥股份有限公司          | 99.01                               | 3.43       | 5.27                                |
| 900923       | 百联 B 股                | 上海百联集团股份有限公司       | 94.64                               | 3.28       | 16.13                               |
| 总 计 Total    |                       |                    | 1963.96                             | 68.07      | 253.64                              |

**B 股换手率十大股票 Top 10 Marketable B Shares by Rate of Highest Turnover**

| 股票代码<br>Code | 股票简称<br>Name of Stock | 公司全称<br>Full Name | 发行股数 (百万)<br>Issued Volume<br>(1M) | 成交股数 (百万)<br>Trading Volume<br>(1M) | 换手率<br>%<br>Turnover Rate |
|--------------|-----------------------|-------------------|------------------------------------|-------------------------------------|---------------------------|
| 900921       | 丹科 B 股                | 丹化化工科技股份有限公司      | 193.79                             | 44.87                               | 23.15                     |
| 900957       | 凌云 B 股                | 上海凌云实业发展股份有限公司    | 184.00                             | 34.45                               | 18.72                     |
| 900939       | 汇丽 B                  | 上海汇丽建材股份有限公司      | 88.00                              | 10.98                               | 12.48                     |
| 900923       | 百联 B 股                | 上海百联集团股份有限公司      | 179.72                             | 16.13                               | 8.98                      |
| 900915       | 中路 B 股                | 中路股份有限公司          | 83.49                              | 7.43                                | 8.90                      |
| 900925       | 机电 B 股                | 上海机电股份有限公司        | 216.24                             | 18.79                               | 8.69                      |
| 900938       | 海科 B                  | 海航科技股份有限公司        | 326.15                             | 27.03                               | 8.29                      |
| 900926       | 宝信 B                  | 上海宝信软件股份有限公司      | 297.44                             | 24.53                               | 8.25                      |
| 900920       | 上柴 B 股                | 上海柴油机股份有限公司       | 344.80                             | 26.07                               | 7.56                      |
| 900953       | 凯马 B                  | 恒天凯马股份有限公司        | 240.00                             | 16.02                               | 6.68                      |
| 总 计 Total    |                       |                   | 2153.62                            | 226.31                              | 11.17                     |



**B 股涨幅十大股票 Top 10 Most Advanced B Shares**

| 股票代码<br>Code | 股票简称<br>Name of Stock | 公司全称<br>Full Name | 收盘价<br>Closing Price | 涨幅 (%)<br>Up(%) |
|--------------|-----------------------|-------------------|----------------------|-----------------|
| 900957       | 凌云 B 股                | 上海凌云实业发展股份有限公司    | 0.671                | 33.40           |
| 900921       | 丹科 B 股                | 丹化化工科技股份有限公司      | 0.239                | 27.13           |
| 900923       | 百联 B 股                | 上海百联集团股份有限公司      | 0.881                | 8.63            |
| 900925       | 机电 B 股                | 上海机电股份有限公司        | 1.601                | 7.74            |
| 900939       | 汇丽 B                  | 上海汇丽建材股份有限公司      | 0.834                | 6.79            |
| 900953       | 凯马 B                  | 恒天凯马股份有限公司        | 0.409                | 6.51            |
| 900926       | 宝信 B                  | 上海宝信软件股份有限公司      | 4.242                | 4.30            |
| 900929       | 锦旅 B 股                | 上海锦江国际旅游股份有限公司    | 1.689                | 4.07            |
| 900914       | 锦投 B 股                | 上海锦江国际实业投资股份有限公司  | 0.694                | 3.74            |
| 900936       | 鄂资 B 股                | 内蒙古鄂尔多斯资源股份有限公司   | 0.999                | 2.88            |

**B 股跌幅十大股票 Top 10 Most Declined B Shares**

| 股票代码<br>Code | 股票简称<br>Name of Stock | 公司全称<br>Full Name | 收盘价<br>Closing Price | 跌幅 (%)<br>Down(%) |
|--------------|-----------------------|-------------------|----------------------|-------------------|
| 900955       | *ST 海创 B              | 海航创新股份有限公司        | 0.094                | -22.31            |
| 900937       | 华电 B 股                | 华电能源股份有限公司        | 0.122                | -13.48            |
| 900916       | 凤凰 B 股                | 上海凤凰企业(集团)股份有限公司  | 0.442                | -12.48            |
| 900906       | ST 毅达 B               | 上海中毅达股份有限公司       | 0.161                | -12.02            |
| 900913       | 国新 B 股                | 山西省国新能源股份有限公司     | 0.274                | -11.90            |
| 900946       | ST 天雁 B               | 湖南天雁机械股份有限公司      | 0.144                | -7.69             |
| 900918       | 耀皮 B 股                | 上海耀皮玻璃集团股份有限公司    | 0.444                | -6.53             |
| 900919       | 绿庭 B 股                | 上海绿庭投资控股集团股份有限公司  | 0.259                | -5.82             |
| 900942       | 黄山 B 股                | 黄山旅游发展股份有限公司      | 0.704                | -5.38             |
| 900943       | 开开 B 股                | 上海开开实业股份有限公司      | 0.436                | -5.22             |



帐户新开户状况表 Number of New Holder's Accounts

(单位: 万户)

| 日期<br>Date | 总数<br>Total | A 股<br>A Share | B 股<br>B Share | 基金<br>Fund |
|------------|-------------|----------------|----------------|------------|
| 2021.01    | 382.10      | 360.80         | 0.05           | 21.25      |
| 2021.02    | 0.00        | 0.00           | 0.00           | 0.00       |
| 2021.03    | 0.00        | 0.00           | 0.00           | 0.00       |
| 2021.04    | 0.00        | 0.00           | 0.00           | 0.00       |
| 2021.05    | 0.00        | 0.00           | 0.00           | 0.00       |
| 2021.06    | 0.00        | 0.00           | 0.00           | 0.00       |
| 2021.07    | 0.00        | 0.00           | 0.00           | 0.00       |
| 2021.08    | 0.00        | 0.00           | 0.00           | 0.00       |
| 2021.09    | 0.00        | 0.00           | 0.00           | 0.00       |
| 2021.10    | 0.00        | 0.00           | 0.00           | 0.00       |
| 2021.11    | 0.00        | 0.00           | 0.00           | 0.00       |
| 2021.12    | 0.00        | 0.00           | 0.00           | 0.00       |
| 2021 年合计   | 382.10      | 360.80         | 0.05           | 21.25      |
| 累计总户数      | 27932.39    | 26799.78       | 169.14         | 963.47     |

股票帐户新开户状况表 Number of New Shareholder's Accounts

(单位: 万户)

| 日期<br>Date | 总数<br>Total      |                     | A 股<br>A Share   |                     | B 股<br>B Share   |                     |
|------------|------------------|---------------------|------------------|---------------------|------------------|---------------------|
|            | 个人<br>Individual | 机构<br>Institutional | 个人<br>Individual | 机构<br>Institutional | 个人<br>Individual | 机构<br>Institutional |
| 2021.01    | 360.1244         | 0.7219              | 360.0816         | 0.7188              | 0.0428           | 0.0031              |
| 2021.02    | 0.0000           | 0.0000              | 0.0000           | 0.0000              | 0.0000           | 0.0000              |
| 2021.03    | 0.0000           | 0.0000              | 0.0000           | 0.0000              | 0.0000           | 0.0000              |
| 2021.04    | 0.0000           | 0.0000              | 0.0000           | 0.0000              | 0.0000           | 0.0000              |
| 2021.05    | 0.0000           | 0.0000              | 0.0000           | 0.0000              | 0.0000           | 0.0000              |
| 2021.06    | 0.0000           | 0.0000              | 0.0000           | 0.0000              | 0.0000           | 0.0000              |
| 2021.07    | 0.0000           | 0.0000              | 0.0000           | 0.0000              | 0.0000           | 0.0000              |
| 2021.08    | 0.0000           | 0.0000              | 0.0000           | 0.0000              | 0.0000           | 0.0000              |
| 2021.09    | 0.0000           | 0.0000              | 0.0000           | 0.0000              | 0.0000           | 0.0000              |
| 2021.10    | 0.0000           | 0.0000              | 0.0000           | 0.0000              | 0.0000           | 0.0000              |
| 2021.11    | 0.0000           | 0.0000              | 0.0000           | 0.0000              | 0.0000           | 0.0000              |
| 2021.12    | 0.0000           | 0.0000              | 0.0000           | 0.0000              | 0.0000           | 0.0000              |
| 2021 年合计   | 360.1244         | 0.7219              | 360.0816         | 0.7188              | 0.0428           | 0.0031              |
| 累计总户数      | 26885.1008       | 83.8143             | 26718.6413       | 81.1363             | 166.4595         | 2.6780              |

注: 本表数据不含基金帐户。