

**SHANGHAI STOCK EXCHANGE
STATISTICS ANNUAL**

上海证券交易所 统计年鉴

2 0 0 9 卷

名誉总编:	耿 亮			
总 编:	张育军			
副 总 编:	刘啸东	周勤业	万杜涓	刘世安
	谢 玮	徐 明		
编 辑:	蒋建人	薛 钧	陆 焱	费永建
数 据:	张志明	刘 峻	张全祥	李 萌
	周 舶	陈 祁	刘 迅	罗 列
	谭 晖	翁念龙		

上海证券交易所 编 上海人民出版社

1. 成交数量和成交金额两类指标均按交易的买方或卖方单向计算。
2. 交易数量和交易金额两类指标均按交易的买方和卖方双向计算。
3. 统计范围：在本所上市交易的各类证券，包括股票(A股、B股)、基金、权证、企业债(现货、回购)、公司债、国债(现货、回购)等。
4. 统计内容：包括本所上市各类证券的交易状况和参与者的交易状况，上市公司的股本结构及财务状况，会员情况及其交易状况等。
5. 统计日期：2008年1月1日至2008年12月31日。
6. 数据类型：证券数目及会员数目、股本、市值、市盈率、股价、指数等为月底或年底的时点数，不具有可加性；交易金额、交易数量等为全年或某月的时期数字，具有可加性，由相应时期内各交易日的实际数字累加而成。
7. 误差：本年鉴数字采用截尾方式计算，个别数字采用四舍五入方式计算。由于舍入误差，分类数字之和未必等于总额数字。
8. 席位数：包括本所会员申请的席位及其他非会员申请的特别席位，如国债专用席位、B股境外券商特别席位。

9. 成交笔数：由交易系统完成配对交易的记录数。

10. 发行数量：指在交易所上市证券的已发行总量。

11. 市价总值：指在交易所上市的证券在某一时刻按市价与发行数量计算的总金额：

$$\Sigma(\text{市价} \times \text{发行数量})$$

12. 流通数量：指在交易所上市证券的发行数量中可流通交易的数量。

13. 流通市值：指在交易所上市的证券在某一时刻按市价与流通数量计算的总金额：

$$\Sigma(\text{市价} \times \text{流通数量})$$

14. 上年每股税后利润：指按上一年度年末股本计算，分配到每一股的净利润。

15. 到期年收益率：按人民银行发布的《银货政[2001]51号》文件所提供的公式计算。

$$16. \text{市净率} = \frac{\text{每股价格}}{\text{每股净资产}}$$

$$17. \text{市盈率} = \frac{\text{股票价格}}{\text{上年每股税后利润}}$$

$$\text{平均市盈率} = \frac{\text{总市值}}{\text{总收益}} = \frac{\Sigma(\text{收盘价} \times \text{发行数量})}{\Sigma(\text{每股收益} \times \text{发行数量})}$$

18. 年换手率 = Σ 日换手率



19. 回购价格为该品种年收益率。

特别说明 1: 股东情况统计是按投资者申请开设股票账户时填写的《上海证券中央登记结算公司记名证券名册登记表》上的身份证编号设置进行的。身份证号码是基本统计单位。目前的统计存在不可避免的误差, 且以统计指标“其他”来表现的误差占据了相当的比例。主要原因: (1) 因历史原因尚有部分股票账户缺乏身份证号码; (2) 部分投资者未使用身份证而使用诸如军官证等特殊证件; (3) 由于登记公司以前异地开户采用对异地登记会员先放空号由其代理开户再统一在一个时点汇总资料的方法, 故每月统计时均有相当数量的空号出现。

特别说明 2: (1) 股票除息时, 上证指数不予修正, 自然回落。(2) 有些指标的绝对数是放大了计量单位的。(3) 本年鉴中走势图均为日线图, 其标明最高、最低与市场表现中最高最低不同, 是因为其最高、最低为收盘价, 而市场表现中最高最低为盘中价。(4) 未注明成交数量、发行数量的, 单位为亿股。

特别说明 3: 投资者包括: 自然人投资者、一般法人及专业机构, 其中专业机构包括券商自营、投资基金、社保基金、保险资金、资产管理及 QFII。数据说明: (1) 投资者盈亏数据是根据对每个投资者账户每日的交易持股情况推算得出, 不考虑过户费、佣金等交易费用的影响; (2) 统计样本为沪市无限售条件 A 股, 股份指无限售条件的股份, 对于有限售条件的股份, 按照解除限售条件后的交易持股情况进行推算; (3) 考虑因素包括股票分红送配、增发、新股申购、股票非交易过户、限售股解禁、股权分置改革等。

特别说明 4: 无备注单位的, 一般均以人民币作为货币单位。

特别说明 5: 会员及营业部成交合计不含权证。

目 录

Contents

一、 市场概况

市场概况.....	3
-----------	---

二、 股价指数

上证指数数据.....	7
分类指数数据及图表.....	8

三、 证券成交

股票.....	25
基金.....	93
债券.....	105
权证.....	138
年末市盈率.....	144
固定收益平台.....	145
基金通.....	156
证券市场与国民经济.....	157

四、 上市公司

上市公司地区、行业分布.....	161
------------------	-----

股票筹资.....	162
证券发行.....	164
上市公司基本信息	170
上市公司股本变动.....	206
上市公司派发现金红利.....	228
上市公司送股.....	238
上市公司配股.....	243
上市公司通讯录.....	244

五、 会员公司

会员公司概况	283
会员公司交易	284
证券营业部交易.....	290
B股券商.....	351
交易地区分布.....	353
会员承销排名.....	354

六、 投资者

投资者历年开户.....	357
投资者构成	359
投资者交易和盈利状况.....	360
投资者开户逐月信息	361
A股投资者开户地区分布	362
年末分行业持股信息	363
年末个股股东持股情况	364

七、 法律法规

境内外市场同时上市的公司信息披露工作指引(试行).....	385
上海证券交易所大宗交易系统解除限售存量股份转让业务操作指引.....	386
上海证券交易所固定收益证券综合电子平台交易暂行规定.....	388
上海证券交易所上市公司以集中竞价交易方式回购股份业务指引.....	392
上海证券交易所债券交易实施细则(2008年修订).....	395

Market Overview

市 场 概 况

市场概况
 OverView

	2008 年	2007 年	2006 年
交易天数 No.of Trading Days	246	242	241
上市公司总数 No.of Listed Company	864	860	842
新上市公司数 No.of New Listed Company	6	25	13
上市证券总数 No.of Listed Security	1184	1125	1126
股票 Share	908	904	886
A 股 A-Share	854	850	832
B 股 B-Share	54	54	54
债券 Bond	246	198	196
国债 T-Bond	77	62	54
企业债、公司债 C-Bond	100	70	63
可转债 Convertible Bond	12	12	19
债券回购 Repo	57	54	60
基金 Fund	16	17	26
封闭式 Close Fund	13	14	24
ETF	3	3	2
权证 Warrant	14	6	18
发行数量(亿) Issued Vol(100 M)			
股票 Share	15410.39	14173.10	10279.54
基金 Fund	452.32	367.90	422.38
集资总额(亿) Capital Raised(100 M)			
A 股 A Share	2236.85	6701.33	1713.51
B 股 B Share	0.00(USD)	0.00(USD)	0.00(USD)
股票流通数量(亿股) Negotiable Share(100 M)	4916.04	3399.30	2254.48
股票市价总值(亿) Market Capitalization(100 M)	97251.91	269838.87	71612.38
股票流通市值(亿) Negotiable Capitalization (100 M)	32305.91	64532.17	16428.33
解禁的存量限售股份	1373.90	564.51	66.93
年度解禁限售股份	1078.13	688.16	- -
卖出的已解禁限售股份	268.74	190.59	- -

市场概况
OverView

	2008 年	2007 年	2006 年
成交金额(亿) Trading Value(100 M)	271842.02	380025.56	91912.32
股票 Share	180429.95	305434.29	57816.60
A 股 A-Share	179762.44	301960.29	57245.11
B 股 B-Share	667.51	3473.99	571.49
债券 Bond	28090.63	20399.37	18130.28
国债 T-Bond	2075.90	1262.20	1537.40
企业债、公司债 C-Bond	1406.38	316.42	124.61
可转债 Convertible Bond	301.59	211.83	169.03
债券回购 Repo	24306.77	18608.93	16299.25
基金 Fund	3700.23	4298.24	1024.35
封闭式 Close-end	961.16	3100.51	777.35
ETF	2739.07	1197.74	247.00
权证 Warrant	59621.21	49893.66	14941.10
平均市盈率 P/E Ratio	14.85	59.24	33.30
A 股	14.86	59.24	33.38
B 股	11.70	59.30	23.97
股价指数 Index			
上证综合指数 SSE Composite Index	1820.81	5261.56	2675.47
上证 180 指数 SSE 180 Index	4048.00	12024.60	4780.23
上证 50 指数 SSE 50 Index	1384.91	4226.76	1805.31
会员公司数 Member Company	109	142	153
营业部数 Department Number	3098	3072	3045
席位数量 Seats Number	4976	4939	5113
投资者(万户) Investor(10000)	7972.87	7130.54	4101.47
A 股总户数(万户) Investor of A-Share	7825.73	5673.18	3799.94
B 股总户数(万户) Investor of B-Share	147.14	143.83	101.60
投资者新开户数(万户) Investor(10000)	842.32	3029.07	245.23
WFE 排名 WFE Rank			
总市值排名 Rank of Market Capitalization	6	6	15
总筹资额排名 Rank of Total Capital Raised	6	2	6
总成交金额排名 Rank of Total Trading Value	7	6	8

SSE INDICES

股 价 指 数



上证指数数据

Data of SSE Indices

上证综合指数历年数据 Data of SSE Composite Index, 1991-2008

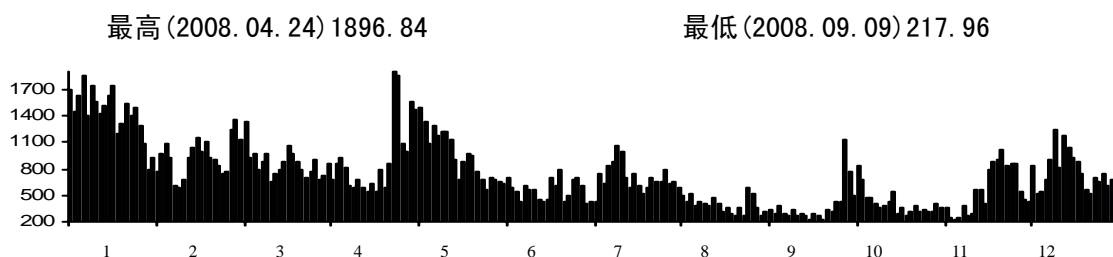
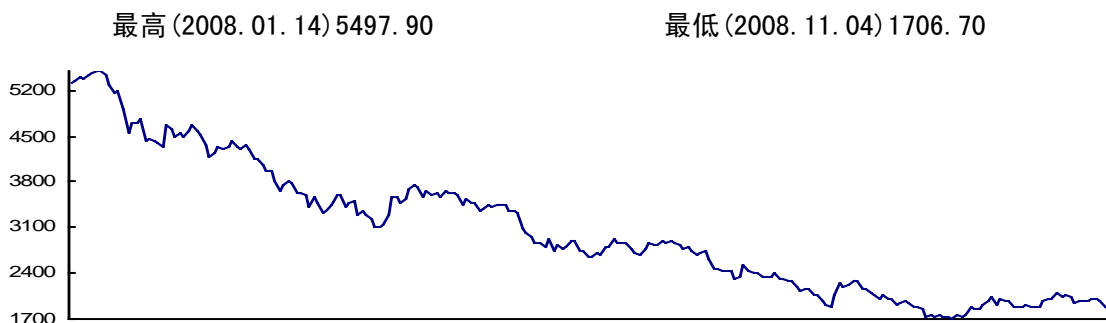
年份 Year	开盘 Open	最高 High	日期 Date	最低 Low	日期 Date	收盘 Close
1991	127.61	292.75	12/31	104.96	05/17	292.75
1992	293.74	1429.01	05/26	292.76	01/02	780.39
1993	802.14	1558.95	02/16	750.46	12/20	833.80
1994	837.70	1052.94	09/13	325.89	07/29	647.87
1995	637.72	926.41	05/22	524.43	02/07	555.29
1996	550.26	1258.69	12/11	512.83	01/19	917.02
1997	914.06	1510.18	05/12	870.18	02/20	1194.10
1998	1200.95	1422.98	06/04	1043.02	08/18	1146.70
1999	1144.89	1756.18	06/30	1047.83	05/17	1366.58
2000	1368.69	2125.72	11/23	1361.21	01/04	2073.48
2001	2077.08	2245.44	06/14	1514.86	10/22	1645.97
2002	1643.49	1748.89	06/25	1339.20	01/29	1357.65
2003	1347.43	1649.60	04/16	1307.40	11/13	1497.04
2004	1492.72	1783.01	04/07	1259.43	09/13	1266.50
2005	1260.78	1328.53	02/25	998.23	06/06	1161.06
2006	1163.88	2698.90	12/29	1161.91	01/04	2675.47
2007	2728.19	6124.04	10/16	2541.53	02/06	5261.56
2008	5265.00	5522.78	01/14	1664.93	10/28	1820.81

2008 年股价指数变动 Data of SSE Index Series, 2008

	上年收盘 07.Close	本年开盘 08.Open	本年最高 08.High	本年最低 08.Low	本年收盘 08.Close	增减 Change	增减(%) Change(%)
上证综合指数	5261.56	5265.00	5522.78	1664.93	1820.81	-3440.76	-65.39
SSE Composite Index			(01/14)	(10/28)			
上证 180 指数	12024.60	12047.40	12884.16	3600.60	4048.00	-7976.60	-66.34
SSE 180 Index			(01/14)	(10/28)			
上证 50 指数	4226.76	4230.81	4524.29	1269.29	1384.91	-2841.84	-67.23
SSE 50 Index			(01/14)	(10/28)			
上证红利指数	4661.24	4670.13	5062.34	1320.25	1448.16	-3213.08	-68.93
SSE Dividend Index			(01/15)	(11/04)			
上证 A 股指数	5521.49	5525.15	5796.72	1749.02	1911.79	-3609.70	-65.38
SSE A Share Index			(01/14)	(10/28)			
上证 B 股指数	365.93	365.45	373.77	86.44	110.92	-255.01	-69.69
SSE B Share Index			(01/04)	(10/28)			
上证工业类指数	4394.96	4391.33	4597.50	1308.92	1465.53	-2929.44	-66.65
SSE Industrial Index			(01/10)	(10/28)			
上证商业类指数	4346.03	4351.72	4671.24	1394.84	1776.77	-2569.26	-59.12
SSE Commercial Index			(01/15)	(11/07)			
上证地产类指数	6399.66	6450.44	7455.62	1799.11	2266.22	-4133.45	-64.59
SSE Real Estate Index			(01/15)	(11/07)			
上证公用事业类指数	10578.98	10629.44	11181.63	3379.30	3742.66	-6836.32	-64.62
SSE Utilities Index			(01/15)	(11/04)			
上证综合类指数	4424.79	4431.74	4694.34	1502.13	1594.25	-2830.54	-63.97
SSE Conglomerates Index			(01/14)	(10/28)			
上证基金指数	5070.79	5088.47	5525.57	2214.27	2512.49	-2558.30	-50.45
SSE Fund Index			(01/08)	(10/28)			
上证国债指数	110.87	110.92	121.53	110.73	121.30	10.42	9.40
SSE T-Bond Index			(12/31)	(01/04)			
上证企业债指数	113.27	113.27	132.80	112.25	132.64	19.38	17.11
SSE C-Bond Index			(12/31)	(01/09)			

分类指数数据及图表
Data and Chart of Sector Indices

上证综合指数 SSE Composite Index



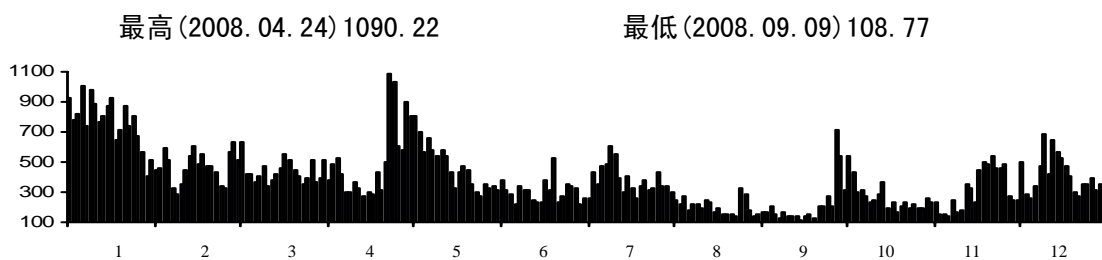
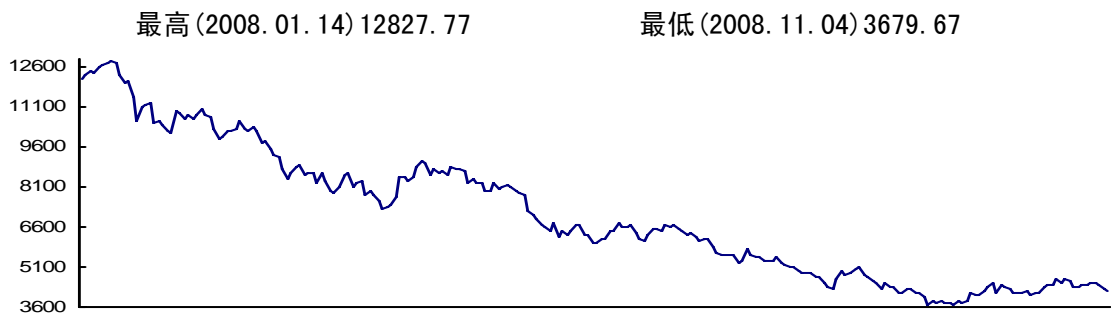
每日收盘指数 Daily Index

日期	1月	2月	3月	4月	5月	6月	7月	8月	9月	10月	11月	12月
Date	Jan	Feb	Mar	Apr	May	Jun	Jul	Aug	Sep	Oct	Nov	Dec
1	---	4320.77	---	3329.16	---	---	2651.61	2801.82	2325.14	---	---	1894.62
2	5272.81	---	---	3347.88	---	3459.04	2651.73	---	2304.89	---	---	1889.64
3	5319.86	---	4438.27	3446.24	---	3436.40	2703.53	---	2276.67	---	1719.77	1965.41
4	5361.57	4672.17	4335.45	---	---	3369.91	2669.89	2741.74	2277.41	---	1706.70	2001.50
5	---	4599.70	4292.65	---	3761.01	3351.65	---	2690.75	2202.45	---	1760.61	2018.66
6	---	---	4360.99	---	3733.50	3329.67	---	2719.37	---	2173.74	1717.72	---
7	5393.34	---	4300.52	3599.62	3579.15	---	2792.40	2727.58	---	2157.84	1747.71	---
8	5386.53	---	---	3612.54	3656.84	---	2814.95	2605.72	2143.42	2092.22	---	2090.77
9	5435.81	---	---	3413.91	3613.49	---	2920.55	---	2145.78	2074.58	---	2037.74
10	5456.54	---	4146.30	3471.74	---	3072.33	2875.45	---	2150.76	2000.57	1874.80	2079.12
11	5484.68	---	4165.88	3492.89	---	3024.24	2856.63	2470.07	2078.98	---	1843.61	2031.68
12	---	---	4070.12	---	3626.98	2957.53	---	2457.20	2079.67	---	1859.11	1954.22
13	---	4490.72	3971.26	---	3560.24	2868.80	---	2446.30	---	2073.57	1927.61	---
14	5497.90	4552.32	3962.67	3296.67	3657.43	---	2878.26	2437.08	---	2017.32	1986.44	---
15	5443.79	4497.13	---	3348.35	3637.32	---	2779.45	2450.61	---	1994.67	---	1964.37
16	5290.61	---	---	3291.60	3624.23	2874.10	2705.87	---	1986.64	1909.94	---	1975.01
17	5151.63	---	3820.05	3222.74	---	2794.75	2684.78	---	1929.05	1930.65	2030.49	1976.82
18	5180.51	4568.15	3668.90	3094.67	---	2941.12	2778.37	2319.87	1895.84	---	1902.43	2015.69
19	---	4664.30	3761.61	---	3604.76	2748.87	---	2344.47	2075.09	---	2017.47	2018.46
20	---	4567.03	3804.05	---	3443.16	2831.74	---	2523.28	---	1974.01	1983.76	---
21	4914.44	4527.18	3796.58	3116.98	3544.19	---	2861.42	2431.72	---	1958.53	1969.39	---
22	4559.75	4370.29	---	3147.79	3485.63	---	2846.12	2405.23	2236.41	1895.82	---	1987.76
23	4703.05	---	---	3278.33	3473.09	2760.42	2837.85	---	2201.51	1875.56	---	1897.23
24	4717.73	---	3626.19	3583.03	---	2803.02	2910.29	---	2216.81	1839.62	1897.06	1863.80
25	4761.69	4192.53	3629.62	3557.75	---	2905.01	2865.10	2413.37	2297.50	---	1888.72	1852.42
26	---	4238.18	3606.86	---	3364.54	2901.85	---	2350.08	2293.78	---	1897.88	1851.52
27	---	4334.05	3411.49	---	3375.41	2748.43	---	2342.15	---	1723.35	1917.86	---
28	4419.29	4299.51	3580.15	3474.72	3459.03	---	2903.01	2350.14	---	1771.82	1871.16	---
29	4457.94	4348.54	---	3523.41	3401.44	---	2850.31	2397.37	---	1719.81	---	1850.48
30	4417.85	---	---	3693.11	3433.35	2736.10	2836.67	---	---	1763.61	---	1832.91
31	4383.39	---	3472.71	---	---	---	2775.72	---	---	1728.79	---	1820.81
最高 high	H5497.9	4672.17	4438.27	3693.11	3761.01	3459.04	2920.55	2801.82	2325.14	2173.74	2030.49	2090.77
最低 low	4383.39	4192.53	3411.49	3094.67	3364.54	2736.10	2651.61	2319.87	1895.84	1719.81	L1706.7	1820.81

分类指数数据及图表

Data and Chart of Sector Indices

上证 180 指数 SSE 180 Index



每日收盘指数 Daily Index

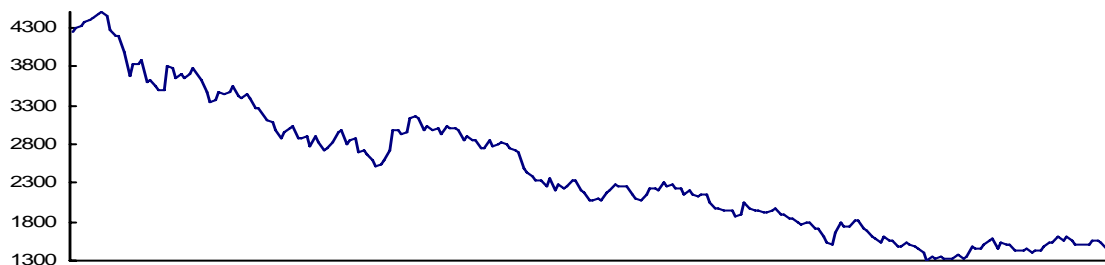
日期	1月	2月	3月	4月	5月	6月	7月	8月	9月	10月	11月	12月
Date	Jan	Feb	Mar	Apr	May	Jun	Jul	Aug	Sep	Oct	Nov	Dec
1	---	10116.5	---	7933.71	---	---	6035.94	6398.82	5264.88	---	---	4125.61
2	12101.2	---	---	7904.35	---	8140.65	6026.61	---	5211.94	---	---	4128.16
3	12161.9	---	10545.5	8133.49	---	8122.57	6156.15	---	5124.19	---	3722.74	4317.54
4	12294.7	10962.1	10263.1	---	---	7933.69	6120.31	6247.30	5128.97	---	3679.67	4395.66
5	---	10894.7	10175.5	---	9068.94	7862.69	---	6111.41	4975.22	---	3828.38	4457.47
6	---	---	10327.6	---	8987.21	7810.30	---	6171.56	---	4804.42	3727.33	---
7	12443.3	---	10174.3	8533.58	8568.50	---	6440.12	6167.91	---	4734.80	3804.78	---
8	12409.5	---	---	8619.59	8789.03	---	6472.18	5879.82	4863.54	4540.18	---	4646.50
9	12572.0	---	---	8129.06	8662.37	---	6723.66	---	4894.88	4490.85	---	4521.84
10	12672.0	---	9772.72	8279.21	---	7172.49	6630.51	---	4901.46	4306.35	4091.59	4660.75
11	12763.8	---	9819.12	8358.40	---	7056.84	6598.97	5591.20	4727.49	---	4029.61	4544.28
12	---	---	9520.53	---	8713.70	6912.56	---	5545.63	4731.96	---	4076.26	4346.99
13	---	10643.0	9296.29	---	8558.25	6680.43	---	5529.36	---	4514.39	4234.33	---
14	12827.7	10785.0	9210.44	7828.92	8827.55	---	6652.93	5518.51	---	4383.31	4374.41	---
15	12725.4	10620.5	---	7951.49	8763.06	---	6366.68	5539.98	---	4337.16	---	4384.92
16	12307.5	---	---	7763.93	8747.51	6633.13	6130.91	---	4510.88	4115.79	---	4410.96
17	12001.0	---	8808.08	7544.09	---	6412.87	6065.27	---	4322.88	4143.58	4468.28	4418.88
18	12090.5	10820.0	8388.16	7289.39	---	6740.79	6301.28	5233.19	4248.51	---	4138.55	4525.93
19	---	11060.7	8645.95	---	8689.60	6246.98	---	5312.38	4646.22	---	4389.31	4536.77
20	---	10802.8	8876.48	---	8253.75	6432.91	---	5738.69	---	4290.05	4325.36	---
21	11494.6	10705.4	8934.97	7325.08	8417.25	---	6517.24	5535.57	---	4249.36	4291.32	---
22	10606.5	10298.3	---	7400.93	8275.93	---	6497.13	5450.22	4984.86	4131.80	---	4460.54
23	11065.4	---	---	7747.46	8228.21	6293.03	6467.79	---	4816.95	4121.67	---	4245.04
24	11148.24	---	8535.68	8467.25	---	6416.97	6697.24	---	4854.43	3994.78	4102.83	4174.60
25	11278.3	9904.20	8613.35	8492.51	---	6668.31	6603.11	5450.58	5048.27	---	4094.50	4140.54
26	---	9947.34	8627.52	---	7958.95	6682.29	---	5298.15	5071.20	---	4111.90	4133.80
27	---	10217.5	8224.97	---	7982.63	6328.31	---	5295.99	---	3705.63	4163.97	---
28	10497.9	10168.4	8623.91	8334.33	8219.80	---	6650.35	5334.27	---	3833.81	4054.33	---
29	10571.3	10289.4	---	8456.45	8008.60	---	6516.82	5451.21	---	3714.94	---	4123.94
30	10410.8	---	---	8875.78	8090.97	6265.44	6472.63	---	---	3821.43	---	4078.17
31	10217.9	---	8343.02	---	---	---	6297.42	---	---	3742.45	---	4048.00
最高 high	H12827.7	11060.7	10545.5	8875.78	9068.94	8140.65	6723.66	6398.82	5264.88	4804.42	4468.28	4660.75
最低 low	10217.9	9904.20	8224.97	7289.39	7958.95	6246.98	6026.61	5233.19	4248.51	3705.63	L3679.6	4048.00

分类指数数据及图表
Data and Chart of Sector Indices

上证 50 指数 SSE 50 Index

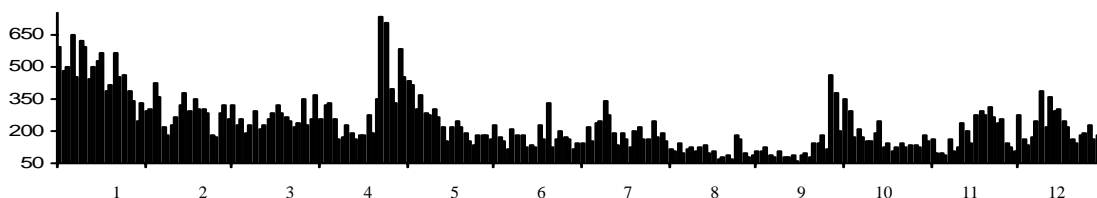
最高 (2008. 01. 14) 4499. 14

最低 (2008. 10. 27) 1305. 71



最高 (2008. 04. 24) 734. 78

最低 (2008. 09. 09) 61. 66



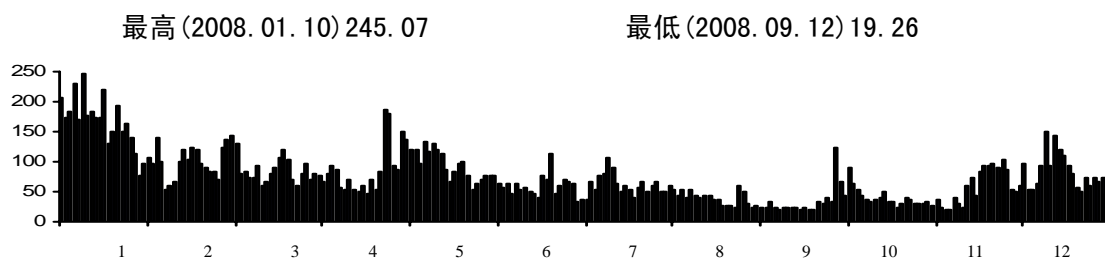
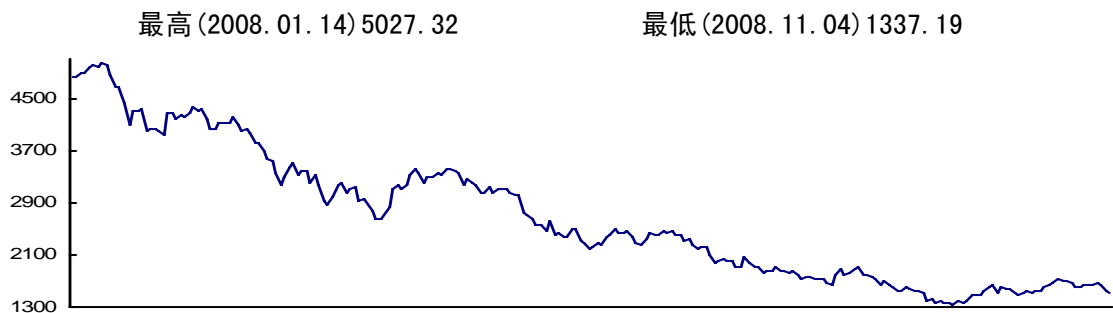
每日收盘指数 Daily Index

日期	1月	2月	3月	4月	5月	6月	7月	8月	9月	10月	11月	12月
Date	Jan	Feb	Mar	Apr	May	Jun	Jul	Aug	Sep	Oct	Nov	Dec
1	---	3500.05	---	2713.49	---	---	2081.05	2205.69	1905.90	---	---	1424.86
2	4219.69	---	---	2744.65	---	2814.30	2062.93	---	1882.18	---	---	1419.49
3	4230.42	---	3539.43	2828.63	---	2804.07	2088.97	---	1849.17	---	1323.89	1486.89
4	4282.69	3796.13	3424.79	---	---	2736.83	2077.23	2155.89	1845.87	---	1313.02	1521.60
5	---	3766.16	3380.65	---	3169.08	2722.41	---	2120.51	1796.96	---	1370.76	1538.47
6	---	---	3445.75	---	3128.81	2701.79	---	2150.00	---	1712.71	1332.71	---
7	4330.28	---	3395.61	2954.23	2979.82	---	2190.30	2143.80	---	1678.27	1363.46	---
8	4358.10	---	---	2969.61	3037.50	---	2193.21	2056.92	1770.37	1600.50	---	1602.75
9	4405.92	---	---	2803.15	2978.19	---	2289.68	---	1780.73	1587.04	---	1554.51
10	4431.46	---	3256.44	2840.55	---	2480.76	2259.26	---	1781.78	1528.14	1469.62	1607.49
11	4481.49	---	3264.57	2865.45	---	2446.78	2245.46	1975.52	1709.80	---	1443.21	1567.02
12	---	---	3164.79	---	2991.32	2387.76	---	1961.23	1711.96	---	1457.43	1499.29
13	---	3660.16	3111.84	---	2924.96	2322.79	---	1949.36	---	1613.84	1509.89	---
14	4499.14	3706.97	3084.45	2685.01	3027.38	---	2259.16	1941.24	---	1564.73	1550.47	---
15	4440.82	3646.18	---	2715.74	3005.65	---	2157.91	1957.47	---	1548.52	---	1508.72
16	4274.02	---	---	2654.90	3009.21	2323.69	2088.78	---	1615.58	1473.25	---	1512.08
17	4178.71	---	2984.06	2588.76	---	2262.28	2073.33	---	1532.96	1480.16	1572.90	1510.35
18	4195.95	3709.07	2869.61	2511.36	---	2368.71	2158.70	1860.00	1508.52	---	1459.11	1552.75
19	---	3787.03	2945.23	---	2978.66	2201.34	---	1889.10	1650.54	---	1543.77	1554.11
20	---	3676.47	3011.79	---	2835.83	2273.71	---	2042.94	---	1531.69	1511.80	---
21	3975.71	3620.85	3021.58	2545.52	2892.09	---	2228.45	1975.89	---	1514.13	1501.09	---
22	3679.01	3466.20	---	2595.69	2841.15	---	2217.83	1948.07	1780.38	1470.92	---	1522.44
23	3822.82	---	---	2718.25	2838.06	2220.08	2213.15	---	1726.13	1459.20	---	1451.76
24	3818.33	---	2869.28	2981.19	---	2256.12	2299.57	---	1736.12	1408.13	1435.64	1428.90
25	3875.58	3331.99	2884.62	2984.96	---	2334.40	2265.68	1954.85	1808.81	---	1435.36	1415.83
26	---	3363.70	2896.69	---	2745.09	2326.90	---	1919.98	1811.34	---	1440.64	1416.83
27	---	3459.78	2760.45	---	2754.12	2206.32	---	1921.88	---	1305.71	1455.74	---
28	3597.26	3435.46	2910.51	2918.61	2836.26	---	2278.23	1938.76	---	1353.69	1411.17	---
29	3611.98	3470.60	---	2960.89	2765.95	---	2232.79	1975.45	---	1316.98	---	1407.63
30	3541.08	---	---	3125.53	2800.79	2175.61	2219.24	---	---	1358.89	---	1390.40
31	3497.92	---	2823.98	---	---	---	2164.08	---	---	1327.71	---	1384.91
最高 high	H4499.1	3796.13	3539.43	3125.53	3169.08	2814.30	2299.57	2205.69	1905.90	1712.71	1572.90	1607.49
最低 low	3497.92	3331.99	2760.45	2511.36	2745.09	2175.61	2062.93	1860.00	1508.52	L1305.7	1313.02	1384.91

分类指数数据及图表

Data and Chart of Sector Indices

上证红利指数 SSE Dividend Index

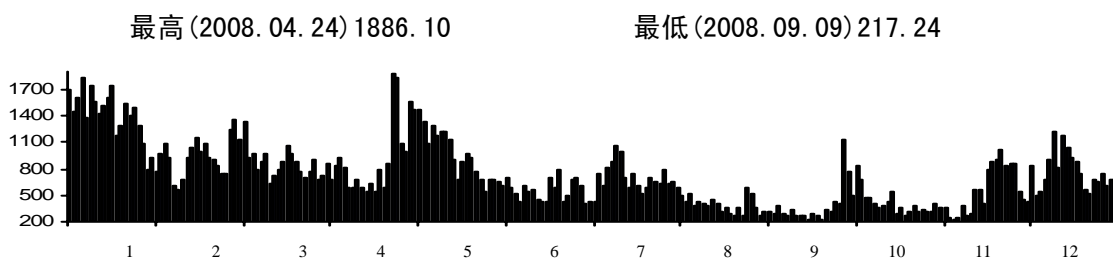
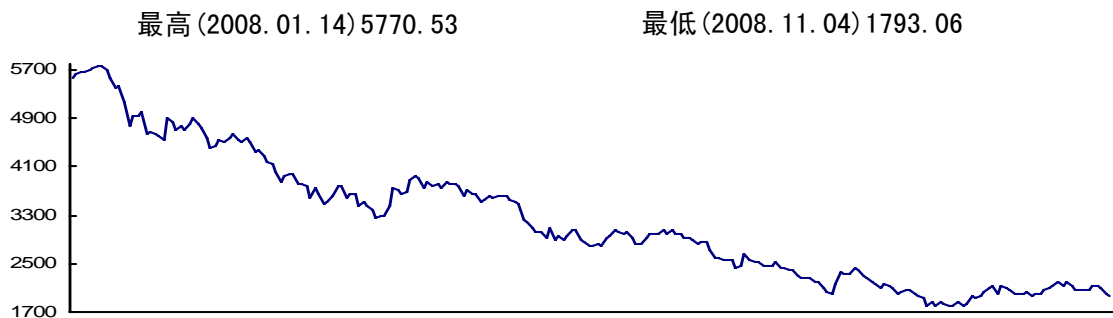


每日收盘指数 Daily Index

日期 Date	1月 Jan	2月 Feb	3月 Mar	4月 Apr	5月 May	6月 Jun	7月 Jul	8月 Aug	9月 Sep	10月 Oct	11月 Nov	12月 Dec
1	---	3926.45	---	2925.38	---	---	2200.27	2328.20	1844.17	---	---	1548.45
2	4689.16	---	---	2875.79	---	3119.54	2217.11	---	1842.08	---	---	1547.25
3	4831.20	---	4222.61	2998.96	---	3111.32	2276.36	---	1833.98	---	1353.26	1617.35
4	4835.00	4276.09	4092.50	---	---	3051.95	2252.75	2261.60	1847.63	---	1337.19	1650.42
5	---	4260.72	4002.25	---	3408.15	3014.30	---	2194.78	1800.22	---	1385.50	1670.43
6	---	---	4034.45	---	3366.46	3009.62	---	2208.26	---	1803.99	1368.29	---
7	4881.37	---	3967.10	3159.27	3202.50	---	2383.33	2207.18	---	1791.02	1386.26	---
8	4886.93	---	---	3196.10	3293.35	---	2410.17	2086.19	1725.80	1747.80	---	1731.33
9	4980.00	---	---	3040.26	3307.24	---	2501.37	---	1747.99	1719.37	---	1686.58
10	4994.66	---	3808.10	3105.73	---	2754.26	2446.09	---	1763.67	1643.18	1484.00	1709.27
11	4978.08	---	3812.05	3127.43	---	2702.26	2425.70	1988.16	1720.53	---	1472.90	1660.87
12	---	---	3694.56	---	3349.59	2649.64	---	2008.62	1740.74	---	1483.04	1592.74
13	---	4169.52	3581.69	---	3335.91	2567.67	---	2020.67	---	1686.74	1551.15	---
14	5027.32	4243.11	3543.35	2921.19	3402.25	---	2456.97	2019.53	---	1648.28	1594.00	---
15	4998.98	4208.99	---	2969.36	3405.19	---	2371.49	2019.69	---	1615.29	---	1614.81
16	4864.43	---	---	2878.37	3370.23	2568.37	2285.95	---	1718.76	1538.66	---	1628.62
17	4677.49	---	3350.76	2766.87	---	2470.21	2254.93	---	1680.19	1557.97	1637.92	1630.91
18	4685.66	4276.21	3182.19	2639.12	---	2617.40	2338.64	1900.11	1634.33	---	1503.11	1651.58
19	---	4378.85	3295.63	---	3348.02	2405.07	---	1925.11	1785.50	---	1597.22	1659.05
20	---	4312.59	3431.24	---	3169.34	2443.77	---	2069.23	---	1606.11	1577.48	---
21	4425.54	4337.35	3514.61	2652.28	3263.09	---	2420.35	1967.32	---	1588.56	1571.71	---
22	4080.72	4181.29	---	2702.38	3210.68	---	2412.28	1921.16	1878.07	1546.94	---	1628.40
23	4296.63	---	---	2837.42	3166.49	2363.57	2397.49	---	1792.86	1543.70	---	1552.88
24	4315.44	---	3335.90	3105.69	---	2361.22	2467.37	---	1817.97	1501.37	1509.11	1515.06
25	4343.14	4039.95	3396.98	3156.56	---	2482.30	2427.96	1910.95	1897.19	---	1497.91	1503.25
26	---	4029.42	3391.21	---	3054.54	2483.12	---	1835.25	1916.43	---	1521.21	1499.67
27	---	4120.98	3201.85	---	3057.12	2303.89	---	1836.56	---	1385.01	1545.67	---
28	3992.87	4114.77	3307.58	3113.68	3145.64	---	2461.69	1852.33	---	1421.25	1526.94	---
29	4035.87	4126.50	---	3169.02	3059.31	---	2412.97	1900.03	---	1366.58	---	1495.78
30	4022.06	---	---	3333.91	3109.87	2277.01	2401.49	---	---	1400.47	---	1471.32
31	3986.14	---	3157.84	---	---	---	2319.38	---	---	1368.19	---	1448.16
最高 high	H5027.3	4378.85	4222.61	3333.91	3408.15	3119.54	2501.37	2328.20	1916.43	1803.99	1637.92	1731.33
最低 low	3986.14	3926.45	3157.84	2639.12	3054.54	2277.01	2200.27	1835.25	1634.33	1366.58	L1337.1	1448.16

分类指数数据及图表
Data and Chart of Sector Indices

上证 A 股指数 SSE A Share Index

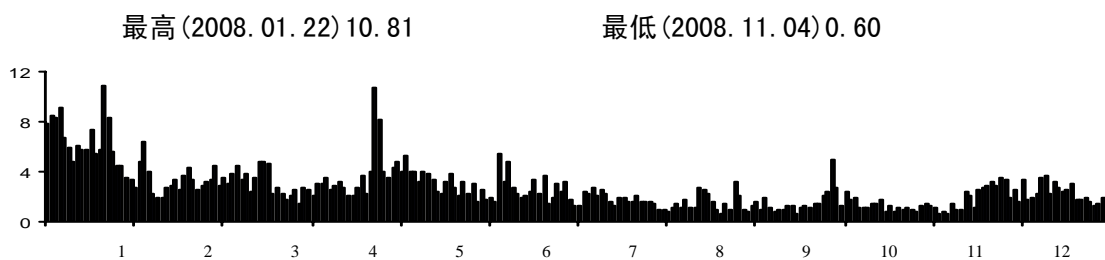
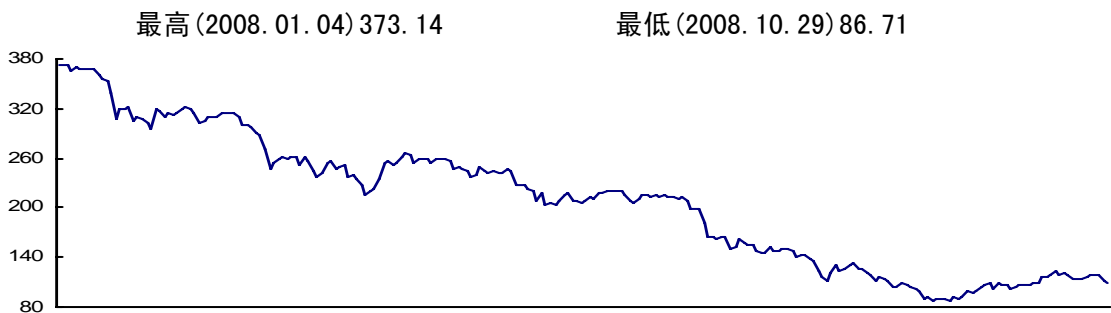


每日收盘指数 Daily Index

日期 Date	1月 Jan	2月 Feb	3月 Mar	4月 Apr	5月 May	6月 Jun	7月 Jul	8月 Aug	9月 Sep	10月 Oct	11月 Nov	12月 Dec
1	---	4534.57	---	3492.78	---	---	2781.09	2939.04	2440.87	---	---	1989.67
2	5533.26	---	---	3512.97	---	3629.61	2781.11	---	2419.50	---	---	1984.41
3	5582.54	---	4657.11	3616.38	---	3605.86	2835.43	---	2389.75	---	1806.79	2063.85
4	5626.42	4903.41	4548.70	---	---	3535.81	2800.11	2875.98	2390.38	---	1793.06	2101.94
5	---	4827.10	4503.62	---	3946.45	3516.22	---	2822.82	2311.63	---	1849.59	2119.84
6	---	---	4575.64	---	3917.70	3493.19	---	2852.95	---	2282.81	1804.53	---
7	5660.04	---	4512.22	3777.25	3755.65	---	2928.78	2861.69	---	2266.10	1836.04	---
8	5653.26	---	---	3790.69	3837.08	---	2952.45	2734.36	2249.82	2197.27	---	2195.59
9	5704.92	---	---	3581.82	3791.52	---	3063.57	---	2252.20	2178.79	---	2139.88
10	5726.90	---	4350.35	3642.65	---	3223.17	3016.13	---	2257.40	2101.30	1969.44	2183.35
11	5756.64	---	4370.89	3664.84	---	3172.42	2996.28	2592.49	2182.11	---	1936.72	2133.51
12	---	---	4270.19	---	3805.75	3102.13	---	2578.99	2183.02	---	1952.98	2052.25
13	---	4712.72	4166.43	---	3735.70	3008.91	---	2567.67	---	2177.92	2024.90	---
14	5770.53	4777.31	4157.52	3459.00	3837.74	---	3019.11	2557.85	---	2118.79	2086.68	---
15	5713.52	4719.39	---	3513.24	3816.50	---	2915.29	2572.10	---	2095.04	---	2062.93
16	5552.46	---	---	3453.86	3802.85	3014.74	2838.10	---	2085.67	2006.26	---	2074.07
17	5406.24	---	4008.39	3381.68	---	2931.83	2816.02	---	2025.60	2028.03	2132.91	2075.93
18	5436.88	4793.99	3850.78	3247.44	---	3085.44	2914.32	2435.12	1990.90	---	1998.49	2116.74
19	---	4895.04	3947.93	---	3782.37	2883.89	---	2461.04	2179.11	---	2119.28	2119.63
20	---	4792.38	3992.41	---	3612.64	2970.93	---	2648.75	---	2073.49	2083.77	---
21	5157.45	4750.54	3984.32	3270.77	3718.98	---	3001.57	2552.64	---	2057.20	2068.75	---
22	4785.74	4585.49	---	3303.09	3657.49	---	2985.52	2524.86	2348.57	1991.38	---	2087.32
23	4936.00	---	---	3439.85	3644.39	2895.98	2976.89	---	2312.20	1970.06	---	1992.29
24	4951.35	---	3804.83	3759.61	---	2940.59	3053.09	---	2328.15	1932.37	1992.72	1957.19
25	4997.67	4398.81	3808.24	3732.85	---	3047.53	3005.58	2533.43	2412.91	---	1983.80	1945.22
26	---	4446.82	3784.29	---	3530.58	3044.07	---	2467.29	2408.88	---	1993.33	1944.21
27	---	4547.54	3578.92	---	3541.75	2882.95	---	2459.07	---	1810.43	2014.31	---
28	4637.81	4511.11	3756.12	3645.58	3629.33	---	3045.50	2467.39	---	1861.47	1965.19	---
29	4678.16	4562.78	---	3696.74	3568.88	---	2990.03	2516.78	---	1806.97	---	1943.06
30	4636.03	---	---	3875.22	3602.66	2869.94	2975.74	---	---	1852.97	---	1924.55
31	4600.12	---	3643.24	---	---	---	2911.65	---	---	1816.31	---	1911.79
最高 high	H5770.5	4903.41	4657.11	3875.22	3946.45	3629.61	3063.57	2939.04	2440.87	2282.81	2132.91	2195.59
最低 low	4600.12	4398.81	3578.92	3247.44	3530.58	2869.94	2781.09	2435.12	1990.90	1806.97	L1793.0	1911.79

分类指数数据及图表
Data and Chart of Sector Indices

上证 B 股指数 SSE B Share Index

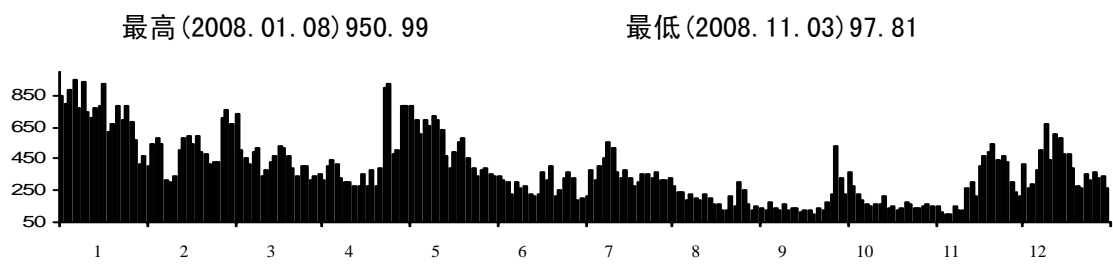
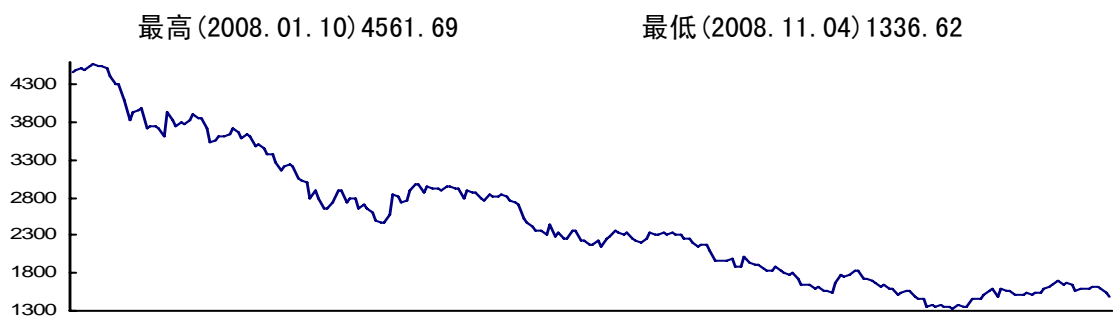


每日收盘指数 Daily Index

日期 Date	1月 Jan	2月 Feb	3月 Mar	4月 Apr	5月 May	6月 Jun	7月 Jul	8月 Aug	9月 Sep	10月 Oct	11月 Nov	12月 Dec
1	---	295.81	---	243.49	---	---	206.14	211.89	148.35	---	---	109.72
2	367.22	---	---	237.03	---	244.83	207.70	---	148.81	---	---	110.00
3	371.66	---	314.43	241.25	---	243.03	211.91	---	148.97	---	88.79	116.40
4	373.14	319.30	314.39	---	---	242.48	209.93	207.87	151.14	---	88.16	115.75
5	---	317.71	313.89	---	266.41	247.20	---	199.20	147.11	---	92.41	118.30
6	---	---	314.32	---	262.86	245.30	---	199.66	---	125.73	90.24	---
7	371.61	---	309.48	253.07	253.08	---	216.76	198.45	---	125.14	91.77	---
8	366.27	---	---	255.61	259.97	---	218.22	181.86	141.17	120.14	---	122.41
9	370.35	---	---	247.91	258.01	---	221.00	---	142.69	118.41	---	119.46
10	368.86	---	299.27	249.94	---	227.02	219.54	---	143.35	110.70	100.08	121.65
11	367.94	---	300.72	251.50	---	227.75	219.77	165.50	137.86	---	97.66	119.33
12	---	---	296.95	---	257.83	227.26	---	164.37	135.19	---	98.96	113.46
13	---	310.40	290.30	---	253.36	222.58	---	161.97	---	115.43	103.22	---
14	368.71	315.31	288.33	236.75	259.40	---	219.31	163.47	---	113.09	106.45	---
15	367.92	311.55	---	240.25	259.99	---	214.41	163.68	---	111.19	---	113.79
16	361.46	---	---	233.78	257.83	219.15	208.93	---	124.65	103.29	---	114.82
17	356.78	---	270.86	227.92	---	208.30	206.63	---	115.29	104.24	109.48	115.55
18	354.50	315.61	246.38	216.65	---	218.32	211.85	151.36	110.72	---	101.12	118.00
19	---	320.15	254.73	---	257.14	202.20	---	151.41	121.60	---	108.15	118.43
20	---	321.45	258.65	---	248.08	206.68	---	162.91	---	107.86	107.80	---
21	338.78	318.98	261.44	219.37	250.46	---	216.22	156.90	---	107.49	105.92	---
22	307.38	313.64	---	221.71	246.86	---	215.08	154.80	130.20	103.35	---	117.53
23	318.87	---	---	234.13	245.20	203.28	213.74	---	124.07	102.80	---	111.73
24	320.69	---	259.31	255.15	---	207.67	216.15	---	126.77	99.94	102.73	109.79
25	321.11	303.31	262.20	256.61	---	216.11	214.22	155.06	131.04	---	104.63	109.45
26	---	304.96	261.40	---	236.18	217.96	---	146.55	132.76	---	106.63	110.21
27	---	310.09	252.89	---	240.30	209.12	---	144.44	---	90.75	107.82	---
28	304.85	310.31	261.49	252.91	248.54	---	214.89	145.95	---	91.55	106.13	---
29	310.41	310.60	---	255.23	244.73	---	213.72	151.76	---	86.71	---	111.10
30	308.32	---	---	261.32	242.86	209.37	212.37	---	---	89.15	---	110.97
31	302.51	---	256.00	---	---	---	210.04	---	---	88.47	---	110.92
最高 high	H373.14	321.45	314.43	261.32	266.41	247.20	221.00	211.89	151.14	125.73	109.48	122.41
最低 low	302.51	295.81	246.38	216.65	236.18	202.20	206.14	144.44	110.72	L86.71	88.16	109.45

分类指数数据及图表
Data and Chart of Sector Indices

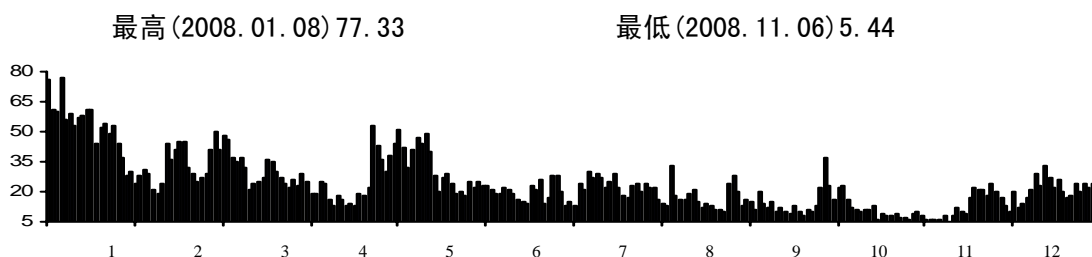
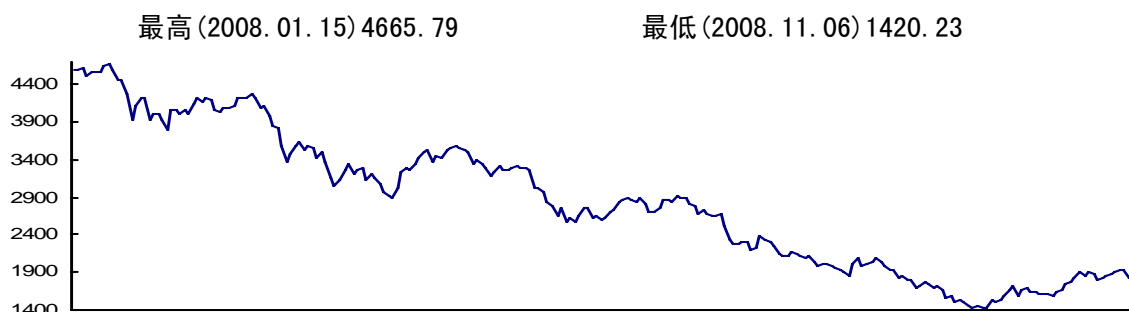
上证工业类指数 SSE Industrial Index



每日收盘指数 Daily Index												
日期	1月	2月	3月	4月	5月	6月	7月	8月	9月	10月	11月	12月
Date	Jan	Feb	Mar	Apr	May	Jun	Jul	Aug	Sep	Oct	Nov	Dec
1	---	3622.17	---	2669.17	---	---	2170.30	2252.40	1823.42	---	---	1540.23
2	4389.98	---	---	2661.65	---	2843.86	2180.00	---	1807.01	---	---	1537.25
3	4471.63	---	3726.87	2742.23	---	2824.07	2221.45	---	1790.17	---	1346.37	1598.52
4	4500.42	3921.98	3656.16	---	---	2764.24	2164.57	2205.79	1793.30	---	1336.62	1625.32
5	---	3840.90	3598.82	---	2972.74	2737.41	---	2152.14	1731.45	---	1379.97	1634.18
6	---	---	3648.81	---	2970.94	2707.65	---	2168.87	---	1731.59	1347.77	---
7	4531.06	---	3606.20	2883.81	2869.50	---	2255.03	2180.82	---	1717.87	1366.33	---
8	4503.88	---	---	2894.73	2940.89	---	2294.87	2092.43	1658.44	1691.32	---	1688.33
9	4556.79	---	---	2744.58	2926.06	---	2370.30	---	1653.17	1674.74	---	1652.53
10	4561.69	---	3482.30	2783.40	---	2519.16	2329.60	---	1653.58	1620.24	1467.23	1668.13
11	4545.05	---	3510.21	2801.66	---	2477.74	2317.68	1971.92	1605.35	---	1447.82	1634.41
12	---	---	3445.51	---	2932.32	2426.08	---	1970.36	1612.92	---	1455.29	1575.14
13	---	3756.00	3368.78	---	2892.62	2351.38	---	1977.51	---	1636.13	1513.39	---
14	4552.38	3812.98	3381.79	2658.66	2959.77	---	2335.17	1967.59	---	1603.22	1562.27	---
15	4524.72	3776.00	---	2703.33	2953.88	---	2270.33	1982.34	---	1580.45	---	1583.32
16	4422.41	---	---	2667.41	2930.29	2357.19	2220.78	---	1569.85	1516.92	---	1595.06
17	4298.34	---	3269.16	2607.87	---	2300.55	2201.05	---	1562.70	1538.67	1600.81	1595.66
18	4315.02	3828.85	3155.30	2487.69	---	2438.32	2264.47	1874.54	1526.41	---	1497.52	1619.79
19	---	3913.22	3225.28	---	2922.01	2290.16	---	1884.59	1663.95	---	1597.89	1622.96
20	---	3855.52	3237.91	---	2787.64	2338.49	---	2018.79	---	1556.82	1575.68	---
21	4095.57	3842.60	3212.43	2482.68	2905.29	---	2327.83	1935.96	---	1555.82	1564.70	---
22	3819.39	3710.97	---	2483.07	2872.22	---	2314.21	1907.31	1784.55	1495.57	---	1601.93
23	3940.23	---	---	2589.36	2864.57	2261.24	2300.40	---	1762.84	1469.55	---	1527.23
24	3964.89	---	3065.71	2831.82	---	2270.90	2344.48	---	1776.85	1449.33	1513.62	1494.49
25	3982.73	3547.32	3022.29	2808.51	---	2357.74	2307.13	1912.11	1843.08	---	1505.57	1485.54
26	---	3561.28	2994.71	---	2780.92	2359.93	---	1855.44	1834.59	---	1514.90	1484.55
27	---	3625.38	2788.65	---	2771.82	2237.77	---	1835.07	---	1344.76	1536.33	---
28	3716.26	3603.77	2903.26	2731.41	2839.70	---	2347.86	1834.46	---	1370.88	1515.87	---
29	3750.41	3641.89	---	2762.22	2812.00	---	2318.83	1872.75	---	1345.97	---	1484.44
30	3747.46	---	---	2902.19	2826.78	2224.83	2306.43	---	---	1381.72	---	1475.37
31	3724.22	---	2794.02	---	---	---	2258.33	---	---	1355.84	---	1465.53
最高 high	H4561.6	3921.98	3726.87	2902.19	2972.74	2843.86	2370.30	2252.40	1843.08	1731.59	1600.81	1688.33
最低 low	3716.26	3547.32	2788.65	2482.68	2771.82	2224.83	2164.57	1834.46	1526.41	1344.76	L1336.6	1465.53

分类指数数据及图表
Data and Chart of Sector Indices

上证商业类指数 SSE Commercial Index



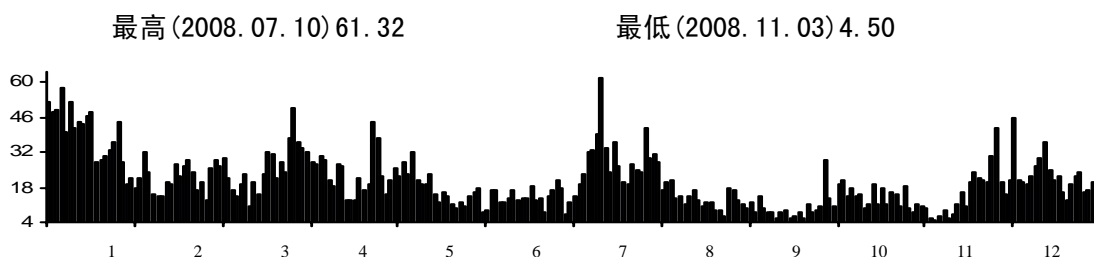
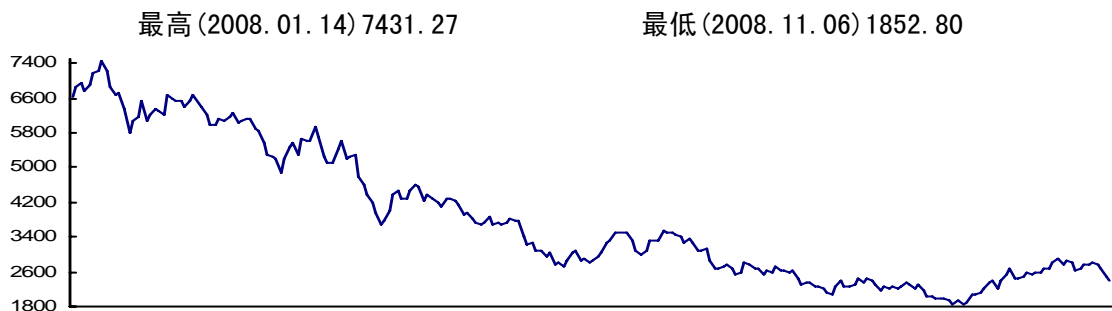
每日收盘指数 Daily Index

日期 Date	1月 Jan	2月 Feb	3月 Mar	4月 Apr	5月 May	6月 Jun	7月 Jul	8月 Aug	9月 Sep	10月 Oct	11月 Nov	12月 Dec
1	---	3789.18	---	3167.58	---	---	2596.42	2738.64	2138.43	---	---	1649.53
2	4505.51	---	---	3051.68	---	3298.76	2624.49	---	2124.45	---	---	1673.87
3	4601.92	---	4208.78	3118.42	---	3304.45	2707.61	---	2092.60	---	1455.90	1742.40
4	4606.27	4069.64	4209.83	---	---	3294.73	2720.25	2690.38	2107.85	---	1422.13	1759.57
5	---	4051.23	4210.32	---	3507.29	3283.95	---	2645.49	2037.12	---	1457.34	1815.24
6	---	---	4276.13	---	3520.76	3265.58	---	2650.80	---	2026.36	1420.23	---
7	4617.00	---	4228.04	3272.37	3362.00	---	2844.74	2671.28	---	1995.82	1435.85	---
8	4504.91	---	---	3353.56	3437.99	---	2855.49	2506.71	1980.35	1936.84	---	1908.59
9	4572.08	---	---	3206.80	3434.81	---	2893.45	---	2000.40	1921.24	---	1844.68
10	4578.37	---	4076.18	3271.51	---	3028.51	2850.99	---	2025.27	1815.70	1528.96	1915.86
11	4556.41	---	4104.87	3299.80	---	3011.51	2840.95	2330.36	1987.60	---	1510.15	1879.32
12	---	---	3984.46	---	3527.15	2957.96	---	2278.72	1968.35	---	1526.92	1806.57
13	---	4000.36	3838.76	---	3550.04	2837.86	---	2291.53	---	1859.23	1588.64	---
14	4635.85	4055.99	3813.68	3130.99	3593.73	---	2882.77	2312.81	---	1804.87	1671.20	---
15	4665.79	4009.78	---	3209.61	3555.95	---	2819.94	2300.50	---	1787.42	---	1820.86
16	4597.03	---	---	3162.78	3526.97	2786.96	2717.23	---	1931.94	1700.45	---	1856.25
17	4450.56	---	3594.06	3088.88	---	2645.26	2698.64	---	1902.53	1716.80	1722.30	1886.24
18	4467.29	4136.03	3361.91	2969.08	---	2758.60	2762.14	2188.50	1841.73	---	1583.57	1909.88
19	---	4209.56	3482.39	---	3506.02	2575.20	---	2227.81	2018.79	---	1675.50	1923.42
20	---	4164.40	3592.80	---	3342.70	2634.72	---	2395.52	---	1759.37	1687.18	---
21	4282.49	4226.66	3632.28	2927.96	3395.24	---	2856.36	2340.70	---	1743.76	1651.53	---
22	3930.21	4184.22	---	2899.66	3335.11	---	2860.24	2293.95	2083.30	1703.77	---	1936.29
23	4121.20	---	---	3015.32	3294.67	2583.52	2837.58	---	1973.39	1711.24	---	1835.41
24	4217.64	---	3533.68	3245.17	---	2649.56	2903.68	---	2013.06	1677.64	1628.83	1841.45
25	4214.97	4051.94	3571.79	3278.62	---	2766.07	2885.52	2254.75	2049.43	---	1613.52	1843.14
26	---	4021.63	3555.59	---	3195.35	2768.51	---	2132.72	2087.04	---	1603.40	1801.41
27	---	4088.38	3415.45	---	3233.23	2630.41	---	2129.87	---	1568.60	1625.03	---
28	3936.22	4085.28	3501.21	3268.44	3321.36	---	2897.12	2115.07	---	1578.27	1594.22	---
29	4011.06	4115.71	---	3332.78	3252.91	---	2810.43	2183.00	---	1513.03	---	1801.94
30	4005.35	---	---	3434.22	3267.30	2652.25	2780.48	---	---	1524.81	---	1795.42
31	3940.09	---	3374.62	---	---	---	2687.14	---	---	1497.94	---	1776.77
最高 high	H4665.7	4226.66	4276.13	3434.22	3593.73	3304.45	2903.68	2738.64	2138.43	2026.36	1722.30	1936.29
最低 low	3930.21	3789.18	3361.91	2899.66	3195.35	2575.20	2596.42	2115.07	1841.73	1497.94	L1420.2	1649.53

分类指数数据及图表

Data and Chart of Sector Indices

上证地产类指数 SSE Real Estate Index



每日收盘指数 Daily Index

日期 Date	1月 Jan	2月 Feb	3月 Mar	4月 Apr	5月 May	6月 Jun	7月 Jul	8月 Aug	9月 Sep	10月 Oct	11月 Nov	12月 Dec
1	---	6206.61	---	5232.47	---	---	2801.00	3360.30	2632.31	---	---	2582.80
2	6639.33	---	---	5102.06	---	3690.01	2850.92	---	2633.54	---	---	2568.31
3	6629.76	---	6266.74	5130.36	---	3726.75	2931.03	---	2578.02	---	1960.32	2674.28
4	6845.06	6682.18	6045.06	---	---	3835.70	3032.66	3251.70	2605.91	---	1853.53	2687.03
5	---	6584.04	6059.81	---	4613.60	3784.18	---	3071.33	2454.31	---	1916.02	2816.55
6	---	---	6106.03	---	4574.82	3763.47	---	3066.91	---	2358.60	1852.80	---
7	6970.59	---	6140.26	5421.41	4236.97	---	3262.78	3142.00	---	2453.08	1905.82	---
8	6766.81	---	---	5602.51	4373.03	---	3331.87	2878.42	2293.50	2399.47	---	2883.72
9	6915.95	---	---	5206.70	4267.80	---	3506.12	---	2331.07	2284.94	---	2781.31
10	7193.26	---	5897.08	5250.58	---	3424.42	3517.51	---	2331.42	2144.85	2065.56	2834.70
11	7233.42	---	5861.93	5272.14	---	3218.64	3512.08	2691.63	2245.26	---	2082.66	2812.08
12	---	---	5550.16	---	4184.34	3260.76	---	2656.81	2239.09	---	2131.83	2641.96
13	---	6537.08	5300.61	---	4117.13	3070.46	---	2703.93	---	2261.86	2226.49	---
14	7431.27	6520.29	5254.76	4772.43	4281.99	---	3504.43	2750.79	---	2222.95	2363.42	---
15	7245.75	6384.99	---	4621.04	4267.61	---	3303.35	2684.46	---	2236.72	---	2653.92
16	6845.00	---	---	4383.35	4224.22	3081.16	3068.43	---	2213.16	2225.83	---	2777.99
17	6669.52	---	5180.96	4187.08	---	2936.81	2979.65	---	2119.31	2252.55	2414.82	2779.13
18	6733.97	6552.15	4885.54	3939.92	---	3062.96	3097.06	2515.03	2074.79	---	2213.67	2800.15
19	---	6673.82	5191.36	---	4142.62	2776.55	---	2571.71	2281.73	---	2418.21	2778.95
20	---	6468.09	5489.04	---	3901.63	2811.54	---	2816.80	---	2364.96	2545.55	---
21	6365.69	6388.20	5587.64	3662.82	3940.85	---	3307.50	2762.22	---	2293.94	2662.68	---
22	5789.02	6202.60	---	3782.67	3814.29	---	3306.42	2688.74	2410.56	2197.39	---	2673.56
23	6063.69	---	---	3990.91	3751.09	2733.45	3327.05	---	2238.16	2299.91	---	2483.46
24	6175.12	---	5295.40	4382.55	---	2872.71	3534.44	---	2241.69	2184.76	2458.48	2409.11
25	6533.01	5969.98	5644.76	4449.99	---	3036.77	3480.06	2668.85	2326.91	---	2434.48	2388.64
26	---	5968.01	5612.34	---	3695.36	3082.14	---	2556.83	2461.88	---	2497.72	2343.71
27	---	6112.47	5598.13	---	3752.49	2835.70	---	2610.88	---	2010.75	2574.93	---
28	6086.30	6097.98	5914.99	4265.77	3869.85	---	3517.71	2587.88	---	2051.11	2515.27	---
29	6232.44	6169.08	---	4293.13	3700.01	---	3441.66	2714.72	---	1962.92	---	2349.07
30	6342.61	---	---	4476.10	3729.10	2918.75	3397.09	---	---	2006.11	---	2295.56
31	6311.57	---	5708.13	---	---	---	3276.04	---	---	1990.40	---	2266.22
最高 high	H7431.2	6682.18	6266.74	5602.51	4613.60	3835.70	3534.44	3360.30	2633.54	2453.08	2662.68	2883.72
最低 low	5789.02	5968.01	4885.54	3662.82	3695.36	2733.45	2801.00	2515.03	2074.79	1962.92	L1852.8	2266.22

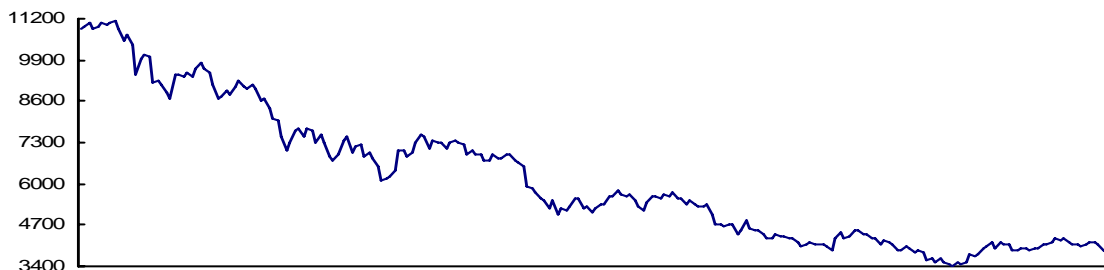
分类指数数据及图表

Data and Chart of Sector Indices

上证公用事业类指数 SSE Utilities Index

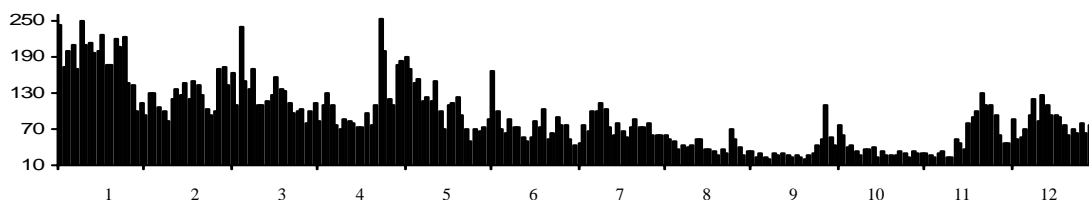
最高 (2008. 01. 15) 11118. 09

最低 (2008. 11. 04) 3419. 44



最高 (2008. 04. 24) 254. 99

最低 (2008. 09. 12) 19. 45



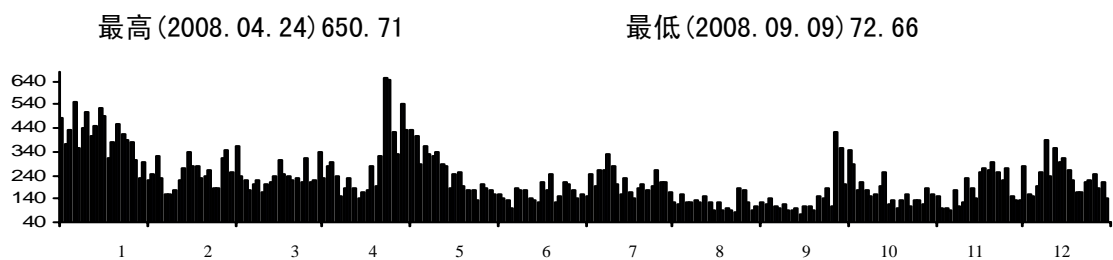
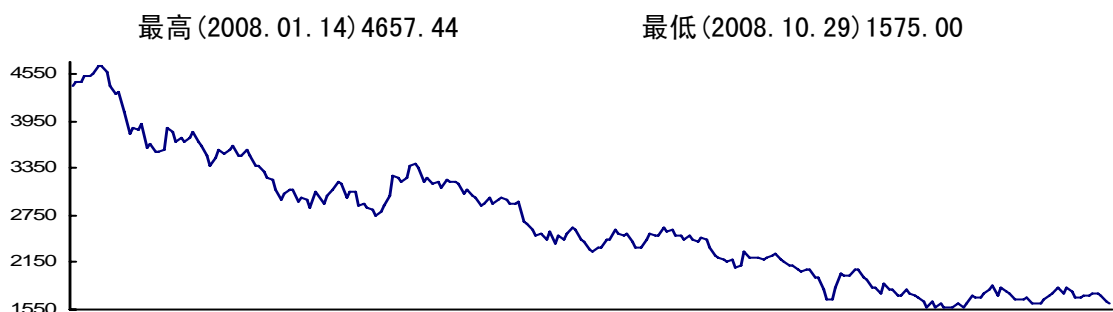
每日收盘指数 Daily Index

日期 Date	1月 Jan	2月 Feb	3月 Mar	4月 Apr	5月 May	6月 Jun	7月 Jul	8月 Aug	9月 Sep	10月 Oct	11月 Nov	12月 Dec
1	---	8710.90	---	6870.67	---	---	5104.76	5446.86	4314.95	---	---	3959.51
2	10806.3	---	---	6722.78	---	6917.31	5205.57	---	4313.39	---	---	3936.60
3	10915.9	---	9275.51	6948.76	---	6924.57	5363.64	---	4296.13	---	3460.56	4098.12
4	10918.2	9429.61	9044.84	---	---	6732.45	5325.08	5337.31	4274.28	---	3419.44	4111.37
5	---	9456.83	8992.93	---	7549.66	6668.76	---	5263.19	4155.06	---	3537.95	4147.01
6	---	---	9129.56	---	7475.12	6567.19	---	5283.38	---	4386.93	3454.70	---
7	11053.3	---	8995.21	7355.55	7139.51	---	5599.82	5331.52	---	4422.47	3509.96	---
8	10863.6	---	---	7503.71	7358.33	---	5622.81	5063.56	4002.22	4289.76	---	4307.47
9	10976.3	---	---	7005.61	7290.28	---	5768.72	---	4061.44	4258.42	---	4200.54
10	11044.6	---	8639.79	7150.66	---	5945.22	5657.96	---	4130.50	4086.17	3780.51	4270.39
11	11012.7	---	8705.27	7224.74	---	5841.75	5605.03	4740.79	4074.31	---	3726.87	4167.30
12	---	---	8380.48	---	7301.05	5753.13	---	4702.31	4089.43	---	3762.91	4064.40
13	---	9385.71	8079.54	---	7082.50	5550.77	---	4686.47	---	4228.00	3943.23	---
14	11088.7	9472.41	7965.24	6831.30	7328.61	---	5650.04	4710.00	---	4129.58	4048.84	---
15	11118.09	9360.00	---	7014.20	7347.01	---	5463.52	4706.04	---	4077.25	---	4065.71
16	10888.6	---	---	6804.52	7278.05	5458.05	5274.16	---	4075.22	3905.81	---	4040.90
17	10534.1	---	7466.66	6546.30	---	5220.80	5187.14	---	4002.35	3904.26	4184.12	4076.31
18	10709.6	9597.16	7048.76	6118.45	---	5480.64	5420.52	4432.63	3873.92	---	3955.99	4132.00
19	---	9806.94	7326.05	---	7226.48	5029.94	---	4516.92	4254.76	---	4185.49	4153.65
20	---	9646.17	7659.18	---	6926.06	5200.17	---	4844.58	---	4000.05	4092.96	---
21	10364.1	9522.60	7757.02	6179.27	7041.72	---	5593.41	4619.01	---	3981.74	4083.02	---
22	9457.07	9150.23	---	6217.47	6929.71	---	5580.63	4562.70	4471.00	3844.33	---	4114.34
23	9922.44	---	---	6448.13	6926.31	5130.36	5553.60	---	4278.18	3888.53	---	3898.10
24	10054.3	---	7514.54	7065.15	---	5288.00	5685.84	---	4372.08	3847.14	3892.90	3821.60
25	9998.72	8683.48	7735.08	7047.17	---	5525.97	5600.71	4555.85	4537.52	---	3879.61	3774.09
26	---	8741.89	7685.75	---	6730.93	5527.08	---	4375.61	4543.95	---	3944.25	3746.20
27	---	8944.77	7274.70	---	6759.99	5221.28	---	4284.03	---	3566.07	3969.32	---
28	9169.15	8836.58	7546.08	6864.18	6923.17	---	5699.12	4270.48	---	3656.07	3915.11	---
29	9230.11	9031.41	---	6984.79	6790.86	---	5570.14	4386.75	---	3551.27	---	3804.71
30	9139.79	---	---	7273.29	6794.07	5269.47	5544.32	---	---	3634.62	---	3772.19
31	8875.46	---	7294.58	---	---	---	5380.83	---	---	3514.05	---	3742.66
最高 high	H11118.	9806.94	9275.51	7503.71	7549.66	6924.57	5768.72	5446.86	4543.95	4422.47	4185.49	4307.47
最低 low	8875.46	8683.48	7048.76	6118.45	6730.93	5029.94	5104.76	4270.48	3873.92	3514.05	L3419.4	3742.66

分类指数数据及图表

Data and Chart of Sector Indices

上证综合类指数 SSE Conglomerates Index



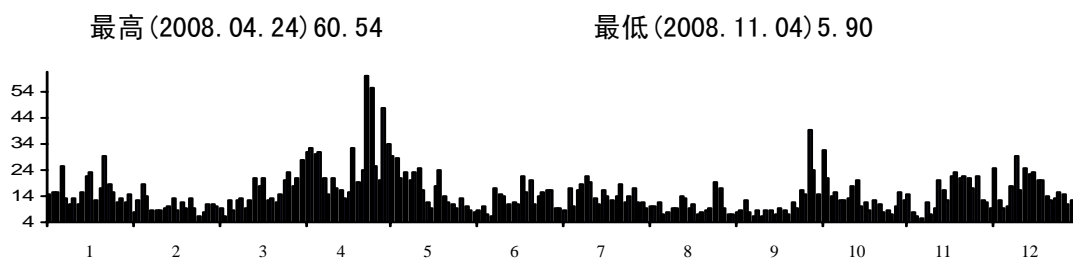
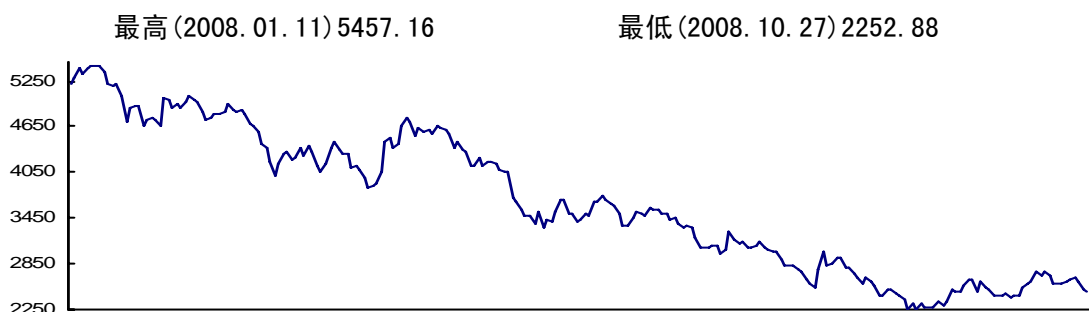
每日收盘指数 Daily Index

日期	1月	2月	3月	4月	5月	6月	7月	8月	9月	10月	11月	12月
Date	Jan	Feb	Mar	Apr	May	Jun	Jul	Aug	Sep	Oct	Nov	Dec
1	---	3578.73	---	2904.50	---	---	2318.05	2496.84	2176.27	---	---	1629.92
2	4422.21	---	---	2985.98	---	2977.32	2289.31	---	2153.20	---	---	1624.44
3	4392.98	---	3622.52	3070.86	---	2950.98	2327.45	---	2115.32	---	1587.10	1689.61
4	4443.83	3862.65	3514.30	---	---	2901.77	2335.29	2440.36	2113.41	---	1579.29	1733.28
5	---	3812.71	3504.56	---	3406.18	2908.06	---	2414.63	2047.53	---	1626.48	1751.58
6	---	---	3573.53	---	3351.39	2913.73	---	2455.90	---	1953.42	1584.80	---
7	4454.56	---	3509.13	3164.33	3187.30	---	2450.41	2449.01	---	1930.76	1620.66	---
8	4511.61	---	---	3153.96	3233.94	---	2438.53	2333.92	2041.60	1831.05	---	1819.03
9	4529.73	---	---	2977.29	3162.45	---	2555.56	---	2047.01	1821.08	---	1763.07
10	4557.45	---	3379.12	3037.12	---	2669.98	2523.19	---	2049.55	1753.29	1734.26	1827.34
11	4653.05	---	3376.11	3050.08	---	2635.13	2502.53	2240.07	1959.87	---	1694.93	1778.15
12	---	---	3292.97	---	3182.64	2564.33	---	2218.53	1948.94	---	1715.01	1700.83
13	---	3692.21	3217.69	---	3107.74	2497.41	---	2180.93	---	1885.64	1765.80	---
14	4657.44	3741.81	3191.63	2859.86	3205.69	---	2521.33	2169.14	---	1814.27	1813.98	---
15	4570.74	3683.57	---	2896.02	3165.68	---	2410.71	2181.80	---	1800.91	---	1711.80
16	4398.13	---	---	2845.97	3180.69	2513.65	2340.49	---	1792.79	1716.86	---	1717.64
17	4302.70	---	3085.95	2808.35	---	2445.18	2332.86	---	1675.28	1732.25	1842.34	1715.80
18	4325.13	3738.15	2959.29	2743.09	---	2549.64	2429.74	2071.40	1669.34	---	1728.19	1765.07
19	---	3811.25	3032.22	---	3155.01	2378.48	---	2102.95	1835.72	---	1816.82	1764.37
20	---	3691.01	3066.88	---	3017.80	2482.20	---	2278.95	---	1794.11	1776.09	---
21	4076.61	3628.41	3073.23	2806.22	3064.43	---	2504.38	2214.37	---	1762.45	1757.74	---
22	3774.91	3499.73	---	2873.60	2991.88	---	2489.65	2204.68	2010.35	1723.43	---	1728.91
23	3869.33	---	---	2989.70	2976.90	2440.78	2494.49	---	1990.18	1706.59	---	1658.51
24	3846.44	---	2925.56	3264.31	---	2505.15	2579.17	---	1993.12	1659.56	1689.02	1638.61
25	3921.04	3384.96	2964.40	3237.94	---	2582.20	2539.13	2219.93	2063.93	---	1683.98	1630.72
26	---	3468.19	2958.72	---	2870.60	2569.72	---	2182.47	2062.36	---	1683.17	1636.14
27	---	3572.02	2855.20	---	2904.82	2433.17	---	2204.09	---	1580.33	1692.73	---
28	3619.48	3534.32	3044.21	3181.49	2977.54	---	2555.35	2227.26	---	1646.05	1619.79	---
29	3646.82	3569.70	---	3234.73	2902.73	---	2492.40	2263.35	---	1575.00	---	1626.90
30	3563.10	---	---	3388.42	2955.72	2414.76	2483.79	---	---	1614.89	---	1603.50
31	3547.85	---	2991.07	---	---	---	2435.83	---	---	1585.68	---	1594.25
最高 high	H4657.4	3862.65	3622.52	3388.42	3406.18	2977.32	2579.17	2496.84	2176.27	1953.42	1842.34	1827.34
最低 low	3547.85	3384.96	2855.20	2743.09	2870.60	2378.48	2289.31	2071.40	1669.34	L1575.0	1579.29	1594.25

分类指数数据及图表

Data and Chart of Sector Indices

上证基金指数 SSE Fund Index



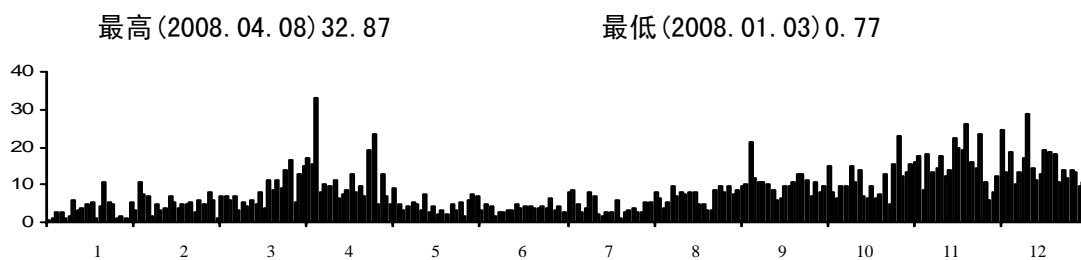
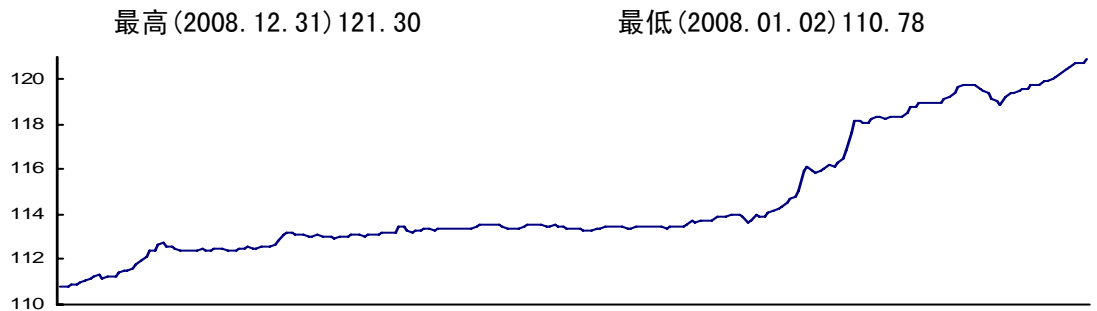
每日收盘指数 Daily Index

日期	1月	2月	3月	4月	5月	6月	7月	8月	9月	10月	11月	12月
Date	Jan	Feb	Mar	Apr	May	Jun	Jul	Aug	Sep	Oct	Nov	Dec
1	---	4649.73	---	4131.91	---	---	3415.34	3456.78	3073.54	---	---	2436.41
2	5182.65	---	---	4058.77	---	4196.68	3433.15	---	3047.88	---	---	2423.93
3	5223.47	---	4946.12	4170.58	---	4169.82	3519.38	---	3007.73	---	2285.07	2531.37
4	5301.60	5022.61	4869.60	---	---	4087.79	3491.27	3386.48	3008.15	---	2276.30	2591.72
5	---	4996.91	4840.31	---	4766.12	4052.50	---	3331.28	2902.26	---	2358.72	2629.88
6	---	---	4859.43	---	4715.25	4051.03	---	3341.12	---	2813.07	2312.43	---
7	5421.21	---	4811.30	4366.41	4533.67	---	3668.37	3315.72	---	2797.67	2348.45	---
8	5346.37	---	---	4448.83	4628.41	---	3653.49	3184.79	2816.55	2710.34	---	2753.66
9	5427.15	---	---	4334.91	4588.58	---	3746.17	---	2829.59	2679.18	---	2689.17
10	5452.94	---	4683.71	4284.43	---	3713.86	3689.99	---	2818.43	2579.50	2519.26	2753.65
11	5457.16	---	4669.75	4300.69	---	3657.85	3650.82	3072.13	2761.72	---	2474.60	2687.81
12	---	---	4576.37	---	4612.20	3553.98	---	3059.62	2760.01	---	2495.82	2593.97
13	---	4903.10	4427.64	---	4558.39	3481.38	---	3069.22	---	2673.65	2572.44	---
14	5443.01	4957.94	4380.11	4109.73	4652.35	---	3625.67	3079.80	---	2605.31	2630.39	---
15	5367.82	4891.88	---	4143.31	4631.19	---	3508.34	3090.04	---	2561.51	---	2596.63
16	5214.70	---	---	4073.79	4601.42	3468.93	3350.99	---	2647.62	2436.06	---	2598.38
17	5197.71	---	4181.76	3980.74	---	3379.05	3338.36	---	2600.27	2431.96	2645.73	2604.11
18	5216.77	4983.52	4015.40	3854.34	---	3540.48	3459.66	2996.59	2535.17	---	2480.39	2653.12
19	---	5063.49	4162.40	---	4562.10	3335.07	---	3041.87	2785.08	---	2616.49	2656.35
20	---	4993.35	4284.15	---	4380.31	3440.49	---	3262.51	---	2510.50	2547.22	---
21	5044.09	4975.05	4331.69	3875.17	4446.04	---	3545.57	3171.25	---	2503.54	2524.32	---
22	4702.68	4840.84	---	3891.50	4356.45	---	3515.78	3123.13	2999.90	2455.89	---	2619.51
23	4902.88	---	---	4061.36	4320.14	3411.14	3492.55	---	2824.18	2443.97	---	2516.33
24	4913.68	---	4202.78	4462.08	---	3540.18	3592.59	---	2842.29	2392.50	2435.96	2484.68
25	4923.12	4752.13	4242.93	4506.70	---	3687.45	3549.06	3132.66	2938.09	---	2425.64	2484.65
26	---	4766.27	4369.22	---	4147.34	3687.00	---	3068.12	2939.88	---	2429.43	2502.22
27	---	4827.07	4274.78	---	4144.76	3512.80	---	3073.95	---	2252.88	2467.81	---
28	4664.17	4830.68	4405.93	4372.81	4245.32	---	3570.13	3082.24	---	2322.85	2408.42	---
29	4737.89	4856.60	---	4434.42	4141.66	---	3503.26	3152.82	---	2254.85	---	2529.48
30	4756.34	---	---	4666.42	4180.20	3502.69	3497.41	---	---	2316.23	---	2512.85
31	4737.30	---	4322.84	---	---	---	3424.38	---	---	2281.48	---	2512.49
最高 high	H5457.1	5063.49	4946.12	4666.42	4766.12	4196.68	3746.17	3456.78	3073.54	2813.07	2645.73	2753.66
最低 low	4664.17	4649.73	4015.40	3854.34	4141.66	3335.07	3338.36	2996.59	2535.17	L2252.8	2276.30	2423.93

分类指数数据及图表

Data and Chart of Sector Indices

上证国债指数 SSE T-Bond Index



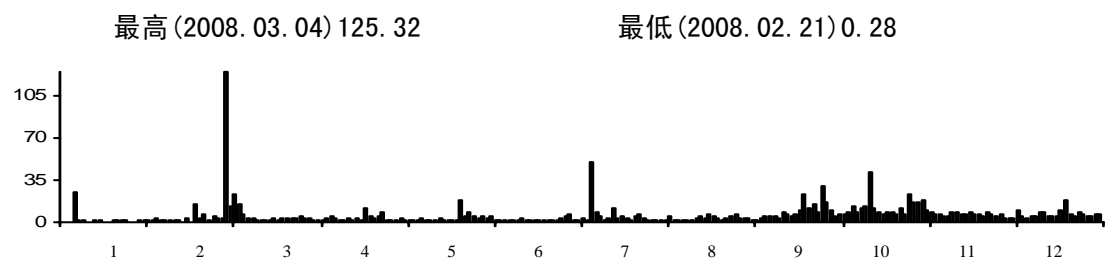
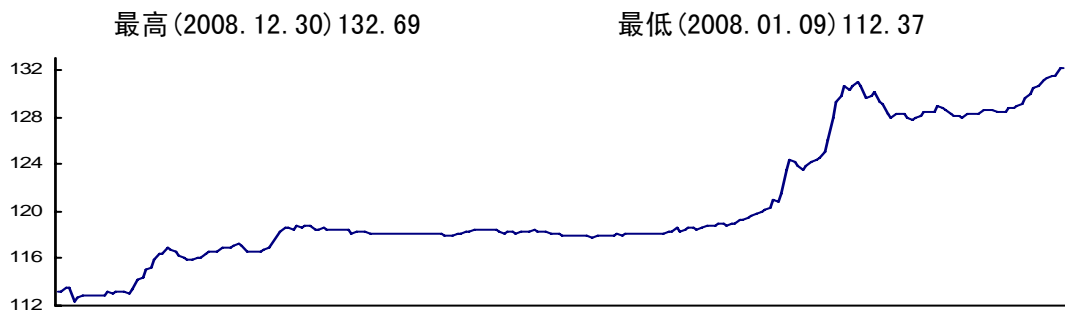
每日收盘指数 Daily Index

日期 Date	1月 Jan	2月 Feb	3月 Mar	4月 Apr	5月 May	6月 Jun	7月 Jul	8月 Aug	9月 Sep	10月 Oct	11月 Nov	12月 Dec
1	---	112.38	---	113.05	---	---	113.40	113.47	113.92	---	---	119.39
2	110.78	---	---	113.05	---	113.56	113.38	---	113.94	---	---	119.45
3	110.80	---	112.46	113.09	---	113.52	113.36	---	114.10	---	118.96	119.55
4	110.78	112.38	112.45	---	---	113.53	113.29	113.47	114.19	---	118.96	119.58
5	---	112.69	112.39	---	113.47	113.51	---	113.47	114.27	---	119.00	119.79
6	---	---	112.41	---	113.48	113.50	---	113.49	---	116.44	118.95	---
7	110.84	---	112.40	113.03	113.32	---	113.25	113.56	---	116.81	119.16	---
8	110.86	---	---	113.01	113.22	---	113.27	113.70	114.35	117.62	---	119.76
9	110.87	---	---	112.98	113.27	---	113.33	---	114.48	118.13	---	119.74
10	110.95	---	112.47	112.97	---	113.41	113.35	---	114.69	118.16	119.22	119.90
11	111.05	---	112.45	113.00	---	113.39	113.43	113.66	114.80	---	119.39	119.91
12	---	---	112.59	---	113.32	113.40	---	113.69	115.04	---	119.63	120.01
13	---	112.75	112.52	---	113.41	113.40	---	113.72	---	118.07	119.74	---
14	111.12	112.57	112.52	113.02	113.35	---	113.45	113.77	---	118.06	119.79	---
15	111.28	112.54	---	113.05	113.32	---	113.45	113.77	---	118.21	---	120.15
16	111.30	---	---	113.09	113.33	113.50	113.45	---	115.90	118.34	---	120.26
17	111.19	---	112.54	113.13	---	113.52	113.43	---	116.11	118.31	119.75	120.44
18	111.21	112.47	112.58	113.08	---	113.52	113.41	113.91	115.98	---	119.75	120.60
19	---	112.39	112.61	---	113.35	113.51	---	113.88	115.85	---	119.59	120.69
20	---	112.36	112.69	---	113.33	113.51	---	113.88	---	118.23	119.52	---
21	111.21	112.37	112.82	113.06	113.37	---	113.39	113.96	---	118.32	119.37	---
22	111.24	112.38	---	113.10	113.40	---	113.42	114.02	115.90	118.31	---	120.70
23	111.39	---	---	113.10	113.37	113.50	113.46	---	116.00	118.34	---	120.77
24	111.51	---	113.10	113.13	---	113.49	113.44	---	116.19	118.30	119.16	120.95
25	111.53	112.40	113.15	113.17	---	113.51	113.48	114.00	116.15	---	119.07	120.98
26	---	112.46	113.20	---	113.40	113.48	---	113.86	116.32	---	118.88	120.96
27	---	112.40	113.08	---	113.40	113.44	---	113.67	---	118.50	119.26	---
28	111.60	112.41	113.08	113.18	113.41	---	113.47	113.71	---	118.76	119.39	---
29	111.74	112.45	---	113.20	113.45	---	113.47	113.98	---	118.80	---	121.08
30	111.97	---	---	113.19	113.52	113.41	113.44	---	---	118.93	---	121.20
31	112.09	---	113.10	---	---	---	113.40	---	---	118.95	---	121.30
最高 high	112.09	112.75	113.20	113.20	113.52	113.56	113.48	114.02	116.32	118.95	119.79	H121.30
最低 low	L110.78	112.36	112.39	112.97	113.22	113.39	113.25	113.47	113.92	116.44	118.88	119.39

分类指数数据及图表

Data and Chart of Sector Indices

上证企业债指数 SSE C-Bond Index



每日收盘指数 Daily Index												
日期	1月	2月	3月	4月	5月	6月	7月	8月	9月	10月	11月	12月
Date	Jan	Feb	Mar	Apr	May	Jun	Jul	Aug	Sep	Oct	Nov	Dec
1	---	115.00	---	118.56	---	---	118.02	118.14	119.23	---	---	128.61
2	112.91	---	---	118.71	---	118.43	117.99	---	119.46	---	---	128.49
3	113.21	---	116.63	118.71	---	118.52	117.91	---	119.57	---	127.93	128.46
4	113.19	115.24	116.65	---	---	118.48	117.90	118.05	119.75	---	127.77	128.43
5	---	115.88	116.88	---	118.13	118.45	---	118.16	119.95	---	127.90	128.73
6	---	---	116.89	---	118.12	118.50	---	118.19	---	125.03	128.14	---
7	113.56	---	116.90	118.47	118.14	---	117.86	118.35	---	126.05	128.47	---
8	113.49	---	---	118.38	118.13	---	117.89	118.56	120.07	127.86	---	128.77
9	112.37	---	---	118.54	118.10	---	117.91	---	120.33	129.23	---	128.86
10	112.70	---	117.04	118.43	---	118.36	117.86	---	120.93	129.82	128.41	129.07
11	112.84	---	117.21	118.39	---	118.22	117.82	118.31	120.89	---	128.49	129.58
12	---	---	117.16	---	118.15	118.13	---	118.51	121.51	---	128.88	129.90
13	---	116.38	116.56	---	118.17	118.29	---	118.54	---	130.56	128.74	---
14	112.81	116.48	116.63	118.52	118.14	---	117.87	118.59	---	130.36	128.68	---
15	112.92	116.85	---	118.48	118.06	---	117.89	118.47	---	130.70	---	130.43
16	112.90	---	---	118.45	118.06	118.24	117.86	---	123.56	131.03	---	130.65
17	112.82	---	116.63	118.39	---	118.18	117.94	---	124.42	130.58	128.33	131.08
18	112.83	116.66	116.58	118.17	---	118.28	117.93	118.67	124.20	---	128.15	131.25
19	---	116.62	116.72	---	118.04	118.19	---	118.81	123.93	---	128.05	131.56
20	---	116.23	116.83	---	118.07	118.29	---	118.81	---	129.56	127.97	---
21	113.15	116.05	117.26	118.20	118.02	---	118.03	118.76	---	129.86	128.28	---
22	113.06	115.97	---	118.26	117.99	---	117.96	119.01	123.52	130.06	---	131.56
23	113.11	---	---	118.22	117.99	118.39	118.11	---	123.92	129.33	---	132.07
24	113.23	---	117.93	118.06	---	118.33	118.13	---	124.26	129.07	128.20	132.15
25	113.11	115.96	118.27	118.04	---	118.22	118.18	118.88	124.35	---	128.21	132.29
26	---	116.07	118.58	---	117.97	118.27	---	118.80	124.58	---	128.21	132.61
27	---	116.06	118.65	---	118.09	118.06	---	118.90	---	128.34	128.62	---
28	113.06	116.40	118.49	118.05	118.18	---	118.16	118.97	---	127.95	128.63	---
29	113.34	116.63	---	118.13	118.26	---	118.11	119.22	---	128.22	---	132.62
30	114.14	---	---	118.05	118.34	118.18	118.13	---	---	128.25	---	132.69
31	114.38	---	118.77	---	---	---	118.07	---	---	128.18	---	132.64
最高 high	114.38	116.85	118.77	118.71	118.34	118.52	118.18	119.22	124.58	131.03	128.88	H132.69
最低 low	L112.37	115.00	116.56	118.04	117.97	118.06	117.82	118.05	119.23	125.03	127.77	128.43

SECURITIES
STADING

证 券 成 交



股票市场概貌 Share Market Overview

股票市场交易	2008 年	2007 年	增减(%)
Stock Market Data			Change (%)
交易天数 Trading Days	246	242	1.65
上市股票数 No. of Stocks	908	904	0.44
A 股 A Share	854	850	0.47
B 股 B Share	54	54	0.00
新上市股票数 No. of Stocks New Listed	6	25	-76.00
股票市价总值(亿) Total Market Capitalization(100 M)	97251.91	269838.87	-63.96
A 股 A Share	96875.31	268497.27	-63.92
B 股 B Share	376.59	1341.60	-71.93
股票流通市值(亿) Negotiable Capitalization (100 M)	32305.91	64532.17	-49.94
A 股 A Share	31929.32	63190.57	-49.47
B 股 B Share	376.59	1341.60	-71.93
总成交金额(亿) Total Trading Value(100 M)	180429.95	305434.29	-40.93
A 股 A Share	179762.44	301960.29	-40.47
B 股 B Share	667.51	3473.99	-80.79
日均成交金额(亿) Average Trading Value(100 M)	733.46	1262.13	-41.89
A 股 A Share	730.74	1247.77	-41.44
B 股 B Share	2.71	14.36	-81.13
总成交量(亿股) Total Trading Vol (100 M)	16311.60	24325.38	-32.94
A 股 A Share	16207.24	23931.39	-32.28
B 股 B Share	104.36	393.99	-73.51
日均成交量(亿股) Average Trading Vol(100 M)	66.31	100.52	-34.03
A 股 A Share	65.88	98.89	-33.38
B 股 B Share	0.42	1.63	-74.23
总成交笔数(百万) Total Number of Trades(1 M)	1278.84	1617.33	-20.93
A 股 A Share	1272.61	1598.75	-20.40
B 股 B Share	6.23	18.58	-66.47
日均成交笔数(百万) Average Trades(1 M)	5.20	6.68	-22.16
A 股 A Share	5.17	6.61	-21.79
B 股 B Share	0.03	0.08	-62.50
大宗交易成交 Bulk Trading			
总成交金额(亿) Total Trading Value(100 M)	275.01	25.65	972.16
总成交量(亿股) Total Trading Vol (100 M)	28.56	1.90	1403.16
总成交笔数(笔) Number of Trades	781.00	58.00	1246.55
股票换手率 Turnover Rate	392.52	927.19	-57.67
A 股 A Share	401.60	953.16	-57.87
B 股 B Share	87.88	351.60	-75.01
股票平均价格 Average Price	6.31	19.04	-66.86
A 股 A Share	6.34	19.10	-66.81
B 股 B Share	3.11	11.63	-73.26
股票市盈率 P/E Ratio	14.85	59.24	-74.93
A 股 A Share	14.86	59.24	-74.92
B 股 B Share	11.70	59.30	-80.27

股票
ShareA 股每日成交 (亿/亿股)
A Share Trading (100 M Yuan/100 M Shares)

日期 Date	1 月 Jan		2 月 Feb		3 月 Mar		4 月 Apr		5 月 May		6 月 Jun	
	金额 Value	数量 Vol	金额 Value	数量 Vol	金额 Value	数量 Vol	金额 Value	数量 Vol	金额 Value	数量 Vol	金额 Value	数量 Vol
1	---	---	959.73	58.83	---	---	728.21	54.47	---	---	---	---
2	1324.37	75.97	---	---	---	---	861.71	65.14	---	---	618.32	48.94
3	1696.50	97.69	---	---	1249.91	78.15	666.78	50.91	---	---	692.46	56.37
4	1446.92	79.98	1087.00	62.81	1356.97	86.45	---	---	---	---	590.04	47.75
5	---	---	930.14	52.24	1132.59	73.80	---	---	1471.27	99.16	527.88	41.08
6	---	---	---	---	1328.30	84.56	---	---	1479.47	98.44	424.42	34.34
7	1613.95	91.05	---	---	918.98	56.44	845.12	60.73	1330.25	89.85	---	---
8	1836.88	101.51	---	---	---	---	924.21	65.14	1084.71	74.71	---	---
9	1387.78	76.08	---	---	---	---	809.71	59.57	1286.11	87.46	---	---
10	1735.41	95.92	---	---	969.67	65.31	594.45	45.16	---	---	603.79	50.53
11	1553.95	87.24	---	---	791.65	50.92	586.98	42.99	---	---	550.39	47.07
12	---	---	---	---	884.90	57.16	---	---	1165.67	79.52	567.00	49.26
13	---	---	613.22	36.70	959.53	63.23	---	---	1222.78	90.29	450.23	40.82
14	1416.35	78.19	573.25	34.71	640.48	41.14	666.40	49.94	1221.56	88.17	---	---
15	1509.55	80.21	667.94	41.19	---	---	587.55	44.32	1123.33	83.57	---	---
16	1613.79	88.70	---	---	---	---	530.00	39.86	893.29	64.50	430.36	40.11
17	1740.01	98.25	---	---	732.57	48.70	623.02	45.55	---	---	436.01	42.97
18	1183.53	68.29	922.68	55.53	790.61	57.31	543.08	43.27	---	---	694.11	66.07
19	---	---	1030.61	60.35	877.98	61.03	---	---	674.23	48.25	594.99	56.62
20	---	---	1144.42	66.14	1057.74	72.72	---	---	886.67	66.09	789.60	73.64
21	1297.70	75.12	1000.39	61.06	961.80	64.78	791.97	59.42	962.55	73.28	---	---
22	1537.56	91.43	1094.58	67.23	---	---	586.09	48.47	936.58	68.18	---	---
23	1395.16	87.12	---	---	---	---	862.18	65.75	759.68	59.60	417.51	40.42
24	1486.69	89.54	---	---	882.65	58.64	1886.10	140.92	---	---	500.89	48.42
25	1289.82	77.54	926.20	58.36	776.03	52.51	1840.42	128.60	---	---	672.49	64.34
26	---	---	895.38	55.31	703.25	46.01	---	---	669.08	52.35	689.70	65.10
27	---	---	827.08	50.24	767.36	54.80	---	---	550.15	42.22	614.08	60.01
28	1083.59	68.89	752.40	47.63	900.38	62.98	1087.67	75.20	684.81	52.08	---	---
29	792.12	50.02	752.45	47.55	---	---	992.44	66.68	677.05	51.40	---	---
30	922.37	54.77	---	---	---	---	1558.79	107.07	648.06	48.24	404.42	38.25
31	759.14	44.90	---	---	666.76	46.92	---	---	---	---	---	---
最高 high	1836.88	101.51	1144.42	67.23	1356.97	86.45	1886.10	140.92	1479.47	99.16	789.60	73.64
最低 low	759.14	44.90	573.25	34.71	640.48	41.14	530.00	39.86	550.15	42.22	404.42	34.34

股票
Share

A 股每日成交 (亿/亿股)
A Share Trading (100 M Yuan/100 M Shares)

日期 Date	7 月 Jul		8 月 Aug		9 月 Sep		10 月 Oct		11 月 Nov		12 月 Dec	
	金额 Value	数量 Vol	金额 Value	数量 Vol	金额 Value	数量 Vol	金额 Value	数量 Vol	金额 Value	数量 Vol	金额 Value	数量 Vol
1	428.91	40.47	506.61	49.04	286.40	36.12	---	---	---	---	529.16	82.78
2	434.50	39.96	---	---	259.94	34.17	---	---	---	---	680.35	104.35
3	742.13	68.16	---	---	324.80	42.16	---	---	231.76	35.94	891.84	134.65
4	618.11	57.01	374.58	36.99	257.41	33.94	---	---	237.71	39.10	1229.59	175.44
5	---	---	423.39	42.13	278.43	38.32	---	---	375.47	60.19	812.23	118.45
6	---	---	410.13	40.43	---	---	472.54	60.71	272.79	45.90	---	---
7	822.41	77.54	386.34	39.32	---	---	472.88	56.86	291.01	47.28	---	---
8	872.72	79.90	460.35	48.06	275.34	37.38	406.55	50.48	---	---	1164.99	164.47
9	1055.97	96.66	---	---	217.24	30.60	357.63	44.79	---	---	1038.88	144.64
10	992.87	90.55	---	---	284.91	38.79	383.08	53.71	566.45	90.54	928.79	127.63
11	696.95	64.66	412.79	46.76	271.42	36.26	---	---	565.37	90.30	875.24	120.90
12	---	---	309.13	36.40	226.11	30.12	---	---	408.78	65.54	733.04	107.58
13	---	---	351.96	40.73	---	---	419.65	56.62	779.69	120.40	---	---
14	594.73	54.41	279.43	31.64	---	---	532.27	67.67	875.72	129.68	---	---
15	751.21	70.72	271.37	31.14	---	---	295.82	40.80	---	---	553.83	81.34
16	601.81	59.73	---	---	336.72	45.85	350.28	50.35	---	---	526.74	77.92
17	512.85	50.54	---	---	318.61	45.46	260.84	38.46	899.60	136.23	685.51	97.14
18	589.53	57.61	358.28	53.42	434.08	65.85	---	---	1011.78	155.84	648.95	91.92
19	---	---	276.90	38.42	414.98	57.93	---	---	839.63	127.98	735.70	102.49
20	---	---	587.96	73.13	---	---	320.16	44.30	856.92	129.81	---	---
21	694.92	66.16	522.78	61.47	---	---	386.12	53.87	858.41	128.01	---	---
22	649.81	61.23	364.11	46.20	1132.85	138.83	322.62	48.05	---	---	608.32	87.31
23	640.71	61.22	---	---	774.30	99.64	328.81	47.59	---	---	671.29	99.05
24	778.69	72.30	---	---	491.39	64.55	316.70	46.12	548.81	84.28	490.60	75.45
25	637.27	62.30	267.81	33.59	835.91	101.15	---	---	455.12	69.04	424.14	64.72
26	---	---	315.68	41.05	664.88	77.91	---	---	421.71	64.85	349.54	53.21
27	---	---	324.13	40.63	---	---	320.73	50.11	837.48	121.59	---	---
28	644.50	62.23	285.06	34.54	---	---	396.08	59.41	504.92	77.54	---	---
29	591.69	58.46	373.13	46.21	---	---	353.88	51.99	---	---	378.16	55.47
30	488.84	48.85	---	---	---	---	353.01	53.22	---	---	384.20	56.66
31	434.67	44.34	---	---	---	---	250.91	39.96	---	---	338.63	50.65
最高 high	1055.97	96.66	587.96	73.13	1132.85	138.83	532.27	67.67	1011.78	155.84	1229.59	H175.44
最低 low	428.91	39.96	267.81	31.14	L217.24	L30.12	250.91	38.46	231.76	35.94	338.63	50.65

A 股
A Share

股票代码 Code	名称 Name	发行股本 Issued Vol	流通股本 Negotiable Vol	上年收盘 Last Year Close	本年收盘 Close	涨跌(%) Change(%)	本年开盘 Open	本年最高 High	本年最低 Low
600000	浦发银行	5661.35	5012.17	52.80	13.25	-74.91	53.00	61.97	10.77
600001	邯郸钢铁	2816.46	2608.76	8.11	3.25	-59.93	8.12	11.05	3.22
600003	ST 东北高	1213.20	580.98	6.21	2.37	-61.84	6.37	7.17	1.85
600004	白云机场	1150.00	1015.00	20.98	7.05	-66.40	20.95	23.10	6.59
600005	武钢股份	7838.00	3135.20	19.70	4.78	-75.74	19.79	23.68	4.14
600006	东风汽车	2000.00	798.00	8.67	2.93	-66.21	8.68	9.76	2.40
600007	中国国贸	1007.28	200.00	21.01	7.12	-66.11	21.50	23.50	5.99
600008	首创股份	2200.00	840.71	21.16	4.39	-79.25	21.50	23.20	3.62
600009	上海机场	1926.96	1093.48	37.52	11.27	-69.96	37.52	39.80	9.94
600010	包钢股份	6423.36	2720.37	7.86	2.54	-67.68	7.86	9.15	2.08
600011	华能国际	9000.00	2878.21	14.83	6.92	-53.34	14.84	16.12	5.47
600012	皖通高速	1165.60	631.72	9.22	3.77	-59.11	9.20	10.00	3.57
600015	华夏银行	4990.53	2200.50	19.16	7.27	-62.06	19.08	23.65	6.43
600016	民生银行	18823.00	17894.80	14.82	4.07	-72.54	14.90	16.47	3.78
600017	日照港	1260.59	460.59	15.89	3.88	-75.58	16.00	18.35	3.36
600018	上港集团	20990.69	7992.41	9.09	3.31	-63.59	9.10	9.73	3.05
600019	宝钢股份	17512.00	17512.00	17.44	4.64	-73.39	17.48	20.01	4.26
600020	中原高速	2119.16	952.82	7.96	2.65	-66.71	7.96	8.67	2.40
600021	上海电力	2139.74	643.69	9.66	2.94	-69.57	9.62	10.70	2.68
600022	济南钢铁	1733.60	780.29	20.30	4.44	-78.13	20.32	25.00	4.26
600026	中海发展	2108.55	2108.55	37.02	8.15	-77.99	37.25	42.30	6.51
600027	华电国际	4590.06	1441.95	9.47	3.82	-59.66	9.47	10.23	2.95
600028	中国石化	69921.95	12834.15	23.43	7.02	-70.04	23.45	24.76	6.56
600029	南方航空	4800.00	1500.00	27.94	3.19	-88.58	28.01	29.40	2.65
600030	中信证券	6630.47	6570.47	89.27	17.97	-79.87	89.00	98.88	15.42
600031	三一重工	1488.00	1488.00	57.04	14.01	-75.44	57.13	61.19	10.80
600033	福建高速	1479.60	543.17	9.50	4.89	-48.53	9.50	11.72	4.69
600035	楚天高速	931.65	434.25	8.46	3.78	-55.32	8.45	9.35	3.48
600036	招商银行	12045.18	7245.95	39.63	12.16	-69.32	39.62	43.63	10.68
600037	歌华有线	1060.19	583.27	31.44	9.49	-69.82	31.71	34.64	7.29
600038	哈飞股份	337.35	168.49	31.24	9.00	-71.19	33.77	33.95	7.00
600039	四川路桥	304.00	210.39	9.50	5.48	-42.32	9.50	11.97	3.72
600048	保利地产	2452.34	1051.88	64.82	14.40	-77.79	64.60	80.50	10.88
600050	中国联通	21196.60	10441.94	12.08	5.03	-58.36	12.19	13.50	3.95
600051	宁波联合	302.40	196.09	10.38	5.01	-51.73	10.42	12.82	3.44
600052	浙江广厦	871.79	422.32	14.54	3.24	-77.72	14.51	15.45	2.55
600053	中江地产	301.07	83.20	17.28	4.03	-76.68	17.21	19.52	2.94
600054	黄山旅游	315.35	117.62	31.64	13.38	-57.71	31.67	33.39	10.20
600055	万东医疗	216.45	126.59	15.74	5.52	-64.93	16.00	17.39	2.93
600056	中国医药	239.20	116.96	24.26	9.26	-61.83	24.60	29.48	6.33
600057	*ST 夏新	429.84	244.13	6.38	1.97	-69.12	6.37	7.30	1.09
600058	五矿发展	1071.91	549.14	44.18	11.59	-73.77	44.28	51.00	8.55
600059	古越龙山	372.48	221.46	26.74	7.11	-73.41	26.81	32.68	5.50
600060	海信电器	493.77	254.80	13.34	6.40	-52.02	13.50	15.24	5.02
600061	中纺投资	429.08	317.57	11.63	3.43	-70.51	11.64	14.45	2.55
600062	双鹤药业	476.41	245.93	33.56	24.09	-28.22	33.61	36.07	17.51
600063	皖维高新	368.08	260.77	20.64	4.82	-76.65	20.90	24.66	3.95
600064	南京高科	344.15	225.85	32.72	9.33	-71.49	33.15	41.50	8.03
600066	宇通客车	519.89	376.16	34.46	9.00	-73.88	34.40	39.20	6.79
600067	冠城大通	612.92	399.24	20.42	4.01	-80.36	22.15	24.70	3.61

股票
ShareA 股
A Share

市盈率 P/E Ratio	市净率 P/B	换手率 Turnover Rate	成交数量 Trading Vol	成交金额 Trading Value	股权登记日 Register Day
13.64	1.80	233.73	10973.37	229280.72	08-04-23
9.52	0.75	228.84	5768.03	43343.59	08-07-04
12.24	0.81	263.32	1323.04	6440.76	08-02-25
22.47	1.39	225.61	1174.52	13596.53	08-08-04
5.75	1.35	439.03	13764.34	148251.16	08-06-20
11.98	1.12	255.37	2037.82	10898.66	08-06-20
24.79	1.70	382.98	765.96	10075.08	08-05-23
18.93	2.06	443.15	3725.64	41420.51	08-06-19
12.81	1.78	197.86	2139.04	42257.86	08-07-29
9.34	1.14	225.41	6131.80	33211.20	08-06-11
13.91	2.30	86.50	2487.55	22294.11	08-06-12
12.08	1.25	187.22	1038.16	6739.72	08-06-24
17.27	1.32	410.02	8142.82	92220.85	08-05-05
12.09	1.42	152.78	24328.15	175363.37	08-04-03
27.31	1.77	626.53	2082.68	17625.53	08-05-21 08-09-23
19.09	2.33	45.26	3617.84	22166.61	08-06-11
6.39	0.88	238.33	18757.15	184798.74	08-05-12
9.51	1.03	228.35	1890.56	9484.30	08-07-04
13.94	1.42	274.39	1604.70	9833.90	08-06-16
5.56	1.06	411.93	2430.04	24316.33	08-04-23
6.04	1.30	476.93	2473.13	43050.72	08-06-24
18.76	2.09	215.38	2602.02	15610.90	08-07-17
11.08	1.84	190.07	17426.40	218304.81	08-06-13 08-09-19
11.30	2.99	886.00	9953.15	92242.29	08-08-28
9.62	2.16	436.34	23478.49	677399.68	08-04-23
12.98	3.57	223.08	2026.35	49958.39	08-07-09
11.56	1.84	562.56	3055.63	25191.54	08-04-16
13.14	1.42	316.14	1226.74	7416.00	08-07-21
11.73	2.25	190.12	12959.62	288994.39	08-07-25
27.43	2.34	447.36	2609.27	44741.96	
31.18	2.34	461.09	776.91	12603.65	08-07-04
138.28	2.00	1430.26	3003.32	22017.70	
23.72	2.51	420.48	4212.13	84128.42	08-03-10
18.93	1.52	352.19	34834.65	294319.13	08-06-27
18.59	1.24	369.75	661.22	5066.31	
15.46	1.90	436.98	1688.88	10832.86	
6.92	1.60	628.46	522.86	4071.19	
41.72	5.54	389.65	413.98	7799.94	08-08-13
42.67	2.41	699.13	766.51	5752.77	08-06-05
9.43	2.09	576.32	641.89	9843.53	08-06-06
0.00	--	549.56	1334.53	4595.49	
11.69	1.51	523.19	2681.05	51657.27	08-02-21 08-06-05
29.65	2.11	694.51	1393.26	20650.48	08-04-24
15.50	1.07	471.06	1200.27	11134.99	08-07-14
84.75	2.75	524.48	1486.19	10458.71	
26.23	3.73	125.12	307.34	8764.36	08-06-16
22.00	1.20	562.37	1224.69	11147.82	08-05-16
19.71	0.92	407.91	917.77	18434.16	08-05-16
12.41	2.79	229.81	786.34	13933.23	08-05-14
11.88	1.70	294.24	1075.90	9426.86	08-04-17

注：证券成交中，发行股本、流通股本、成交数量单位为百万股、成交金额为百万元。

A 股
A Share

股票代码 Code	名称 Name	发行股本 Issued Vol	流通股本 Negotiable Vol	上年收盘 Last Year Close	本年收盘 Close	涨跌(%) Change(%)	本年开盘 Open	本年最高 High	本年最低 Low
600068	葛洲坝	1665.41	785.82	15.38	8.84	-42.52	15.40	17.35	5.39
600069	银鸽投资	426.20	328.49	17.70	3.45	-80.51	19.47	21.42	2.89
600070	浙江富润	140.68	118.67	8.78	3.26	-62.87	8.88	10.10	2.75
600071	凤凰光学	237.47	152.63	9.26	3.10	-66.52	9.28	11.19	2.46
600072	中船股份	362.45	217.45	42.70	10.07	-76.42	42.70	46.66	6.10
600073	上海梅林	356.40	211.20	12.89	4.34	-66.33	12.84	15.06	3.30
600074	中达股份	661.24	433.76	7.85	2.77	-64.71	7.99	8.40	2.31
600075	新疆天业	438.59	248.83	18.87	5.08	-73.08	18.93	23.15	3.99
600076	ST 华光	365.54	357.21	6.85	2.14	-68.76	6.92	7.61	1.33
600077	国能集团	159.12	108.39	8.21	3.24	-60.54	8.25	11.35	2.44
600078	澄星股份	651.47	438.54	11.68	5.94	-49.14	11.86	16.40	3.66
600079	人福科技	389.09	325.25	8.36	4.19	-49.88	8.38	10.16	2.88
600080	ST 金花	305.30	202.46	7.53	2.31	-69.32	7.63	8.95	1.81
600081	东风科技	313.56	125.42	8.25	3.34	-59.52	8.30	9.32	2.48
600082	海泰发展	323.06	248.34	15.98	5.03	-68.52	16.11	19.99	4.14
600083	ST 博信	230.00	176.74	10.13	2.89	-71.47	10.27	11.74	2.20
600084	ST 新天	470.36	271.68	12.57	3.50	-72.16	13.19	14.87	1.92
600085	同仁堂	520.83	520.83	34.90	12.31	-64.73	35.00	39.49	10.45
600086	东方金钰	352.28	160.73	13.30	4.82	-63.76	13.45	16.00	2.30
600087	长航油运	1610.66	823.96	23.78	3.86	-83.77	23.80	26.99	3.32
600088	中视传媒	236.73	101.40	35.79	9.47	-73.54	38.50	39.37	6.80
600089	特变电工	1198.25	954.48	32.33	23.88	-26.14	32.40	35.35	13.55
600090	啤酒花	367.92	215.75	12.27	3.55	-71.07	13.50	17.32	2.57
600091	明天科技	336.53	335.44	8.35	3.00	-64.07	8.40	9.97	2.34
600093	禾嘉股份	322.45	197.20	7.12	5.38	-24.44	7.24	14.47	4.12
600094	*ST 华源	364.49	209.55	6.91	4.37	-36.76	6.94	9.35	3.35
600095	哈高科	361.26	250.77	7.62	2.96	-61.16	7.69	9.90	2.25
600096	云天化	536.35	210.21	49.23	17.64	-64.17	49.27	70.00	17.35
600097	华立科技	202.60	99.52	16.76	11.11	-33.71	16.70	17.88	6.36
600098	广州控股	2059.20	2059.20	13.42	4.74	-64.68	13.50	14.55	4.11
600099	林海股份	219.12	142.30	9.66	3.32	-65.63	9.88	11.14	2.45
600100	同方股份	976.97	729.99	46.01	9.93	-78.42	46.68	53.99	6.67
600101	明星电力	324.18	254.73	8.87	4.34	-51.07	8.88	11.21	3.30
600102	莱钢股份	922.27	233.77	19.86	5.83	-70.65	20.00	25.60	4.79
600103	青山纸业	1061.84	976.16	6.44	2.19	-65.99	6.48	7.19	1.80
600104	上海汽车	6551.03	3276.00	26.29	5.36	-79.61	26.32	28.77	4.78
600105	永鼎股份	272.11	193.74	10.40	3.50	-66.35	10.58	11.20	2.62
600106	重庆路桥	375.10	375.10	16.21	5.53	-65.89	16.25	18.34	4.19
600107	美尔雅	360.00	268.71	21.08	8.63	-59.06	21.15	24.10	6.00
600108	亚盛集团	1441.19	1217.60	8.14	3.05	-62.53	8.20	10.48	2.58
600109	国金证券	500.12	77.39	66.33	23.80	-64.12	66.70	72.00	20.60
600110	中科英华	677.54	460.53	17.22	4.93	-71.37	17.40	22.49	3.50
600111	包钢稀土	807.35	412.85	48.78	7.02	-85.61	49.50	53.80	5.66
600112	长征电气	322.87	224.73	14.24	6.26	-56.04	14.18	21.00	3.77
600113	浙江东日	147.50	83.75	11.34	4.28	-62.26	11.35	13.47	3.40
600114	东睦股份	195.50	107.68	9.13	4.30	-52.90	9.09	12.70	3.43
600115	东方航空	3300.00	396.00	21.29	4.13	-80.60	21.40	22.15	2.65
600116	三峡水利	209.56	160.80	12.34	4.52	-63.37	12.34	13.80	3.80
600117	西宁特钢	741.22	406.21	21.82	4.15	-80.98	21.76	25.00	3.29
600118	中国卫星	293.78	143.01	38.45	17.77	-53.78	38.90	47.00	11.20

股票
ShareA 股
A Share

市盈率 P/E Ratio	市净率 P/B	换手率 Turnover Rate	成交数量 Trading Vol	成交金额 Trading Value	股权登记日 Register Day
23.84	3.23	347.35	2720.27	26560.93	08-06-02
8.67	1.14	548.35	1636.52	14055.03	08-06-12
9.16	1.09	519.34	597.99	3704.07	08-05-20
19.25	1.32	481.87	735.50	4667.69	
36.24	2.92	461.41	1003.35	18397.12	08-07-21
260.19	1.86	706.75	1369.27	11929.20	
0.00	2.09	640.30	2777.37	12377.48	
8.21	1.39	588.87	1465.29	16098.39	08-05-08
0.00	11.68	256.37	884.67	3758.43	
29.67	1.67	630.74	683.69	4840.73	
45.57	2.62	1165.55	4275.56	42630.70	08-06-17
23.48	1.62	589.30	1916.67	11811.29	08-06-06
21.24	1.02	586.37	1187.16	4949.01	
227.52	3.17	539.67	673.17	3786.49	
15.26	1.01	423.41	906.40	8895.60	08-06-10
16.41	23.53	245.71	401.07	2310.64	
224.79	--	312.39	848.72	6236.78	
27.53	2.25	315.37	726.94	14755.02	08-07-23
123.91	4.69	653.40	1050.21	7707.33	
17.77	1.38	447.56	2615.32	24708.62	08-05-13
41.92	2.66	1226.20	1243.37	20696.90	08-08-19
53.13	5.49	327.16	2443.17	54981.47	08-05-19
18.01	4.11	856.13	1847.14	15091.04	
98.59	0.61	450.08	1445.43	8331.99	
637.44	5.82	1949.87	3489.07	28678.01	
0.00	--	247.85	483.03	3153.68	
33.02	1.54	680.92	1707.55	10426.90	
13.86	2.58	446.57	938.62	26086.35	08-06-10
617.57	10.15	299.20	276.13	3501.67	
8.95	1.18	149.43	1280.30	10289.49	08-05-06
60.19	1.53	564.78	760.67	4569.53	08-07-16
22.01	1.38	443.37	2427.94	48650.43	08-05-15 08-08-14
15.83	1.43	449.38	1117.88	7619.65	
4.72	0.91	556.03	1294.77	16055.93	08-05-20
62.22	1.30	331.68	3079.26	14859.45	
7.58	1.01	221.50	4060.65	52204.89	08-06-04
23.61	0.92	501.62	929.32	5262.58	
18.21	1.54	1147.05	2440.24	23299.02	08-06-16
160.11	6.96	1318.38	3410.59	45166.99	
74.81	2.57	524.66	6388.29	41791.42	
31.71	5.50	1844.17	1402.22	51961.24	
44.30	2.55	504.91	2109.82	25307.80	
18.39	3.46	734.89	2551.84	45896.28	08-05-14
61.44	4.59	587.86	1201.60	11726.62	08-03-12
43.36	1.58	384.66	293.11	2124.19	08-05-19
41.51	1.42	848.87	914.04	6680.33	08-05-14
34.27	--	714.74	2830.36	28275.09	
23.18	1.91	532.13	797.46	6400.22	08-08-18
10.25	1.21	568.21	2256.14	25089.55	
59.46	3.58	406.49	576.55	13271.80	07-12-19

A 股
A Share

股票代码 Code	名称 Name	发行股本 Issued Vol	流通股本 Negotiable Vol	上年收盘 Last Year Close	本年收盘 Close	涨跌(%) Change(%)	本年开盘 Open	本年最高 High	本年最低 Low
600119	长江投资	257.40	164.44	7.73	3.73	-51.75	7.75	9.13	3.23
600120	浙江东方	505.47	388.57	12.47	3.45	-72.33	12.47	14.36	2.66
600121	郑州煤电	629.14	360.99	15.99	4.00	-74.98	15.91	17.88	3.20
600122	宏图高科	319.20	255.79	26.90	8.80	-67.29	26.70	32.58	6.96
600123	兰花科创	571.20	365.51	46.94	11.91	-74.63	47.00	60.10	10.35
600125	铁龙物流	1004.25	702.90	13.14	5.59	-57.46	13.25	14.68	4.73
600126	杭钢股份	838.94	376.94	11.87	3.86	-67.48	11.99	13.80	3.08
600127	金健米业	544.46	432.20	8.93	4.66	-47.82	8.93	14.58	3.58
600128	弘业股份	246.77	140.22	26.77	11.10	-58.54	27.56	33.97	9.43
600129	太极集团	328.38	200.26	18.99	5.34	-71.88	19.12	20.20	3.59
600130	波导股份	768.00	438.20	5.72	2.44	-57.34	5.72	7.11	1.68
600131	岷江水电	504.13	312.21	11.44	3.49	-69.49	11.34	12.41	2.35
600132	重庆啤酒	483.97	291.78	30.28	13.06	-56.87	30.27	36.84	8.05
600133	东湖高新	275.59	154.79	10.47	3.46	-66.95	10.41	15.77	2.90
600135	乐凯胶片	342.00	163.80	14.94	3.41	-77.18	15.01	16.26	2.60
600136	ST 道博	104.44	77.35	8.96	3.44	-61.61	8.51	9.41	2.52
600137	浪莎股份	70.82	29.52	38.51	8.75	-77.28	38.54	46.00	6.02
600138	中青旅	415.35	332.91	33.34	7.65	-77.06	34.24	37.83	5.30
600139	ST 绵高	120.98	47.65	18.68	7.93	-57.55	18.67	22.67	5.59
600141	兴发集团	252.00	196.80	23.91	9.71	-59.39	23.90	36.86	6.65
600143	金发科技	1396.50	659.77	38.65	4.60	-88.10	39.21	40.00	3.70
600145	四维控股	377.69	232.98	8.65	2.52	-70.87	8.76	11.08	1.88
600146	大元股份	200.00	79.20	10.45	3.46	-66.89	9.41	9.41	2.68
600148	长春一东	141.52	55.86	12.69	4.73	-62.73	12.75	14.96	3.21
600149	华夏建通	380.16	263.35	8.78	3.22	-63.33	8.78	14.30	1.77
600150	中国船舶	662.56	146.85	249.74	38.24	-84.69	250.00	296.98	30.58
600151	航天机电	748.54	343.70	12.52	4.43	-64.62	12.65	15.54	3.42
600152	维科精华	293.49	238.95	10.14	3.01	-70.32	10.16	11.80	2.12
600153	建发股份	1243.19	781.24	25.93	6.38	-75.40	25.95	31.12	4.04
600155	*ST 宝硕	412.50	202.05	6.63	2.50	-62.29	6.30	8.16	2.10
600156	华升股份	402.11	241.71	8.41	2.68	-68.13	8.41	9.46	2.12
600157	鲁润股份	255.67	132.42	16.47	3.47	-78.93	16.49	24.60	3.05
600158	中体产业	803.56	559.86	37.91	4.95	-86.94	38.18	41.27	3.02
600159	大龙地产	415.00	276.61	13.38	3.96	-70.40	13.40	17.80	3.32
600160	巨化股份	556.80	294.99	13.04	3.89	-70.17	13.20	17.59	3.16
600161	天坛生物	488.25	237.94	47.70	14.52	-69.56	47.90	52.07	8.38
600162	香江控股	767.81	361.70	24.57	3.36	-86.33	24.48	26.16	2.36
600163	福建南纸	721.42	227.44	7.88	2.72	-65.48	8.05	9.97	2.22
600165	宁夏恒力	193.95	160.14	7.89	3.78	-52.09	7.90	10.09	3.05
600166	福田汽车	916.41	547.80	13.12	4.81	-63.34	13.15	14.50	3.23
600167	联美控股	211.00	101.55	14.81	4.89	-66.98	16.29	23.85	3.44
600168	武汉控股	441.15	190.36	10.26	3.97	-61.31	10.31	12.00	3.25
600169	太原重工	372.17	191.52	36.06	14.20	-60.62	39.67	45.08	11.27
600170	上海建工	719.30	313.56	15.43	9.04	-41.41	15.51	17.58	6.46
600171	上海贝岭	673.81	495.08	8.66	3.02	-65.13	8.68	10.70	2.55
600172	黄河旋风	268.00	168.30	8.62	3.98	-53.83	8.63	10.40	3.04
600173	卧龙地产	330.00	119.95	12.71	4.09	-67.82	13.35	17.00	3.05
600175	美都控股	344.13	171.01	16.77	3.18	-81.04	16.80	18.58	2.50
600176	中国玻纤	427.39	272.74	29.50	13.81	-53.19	29.50	36.04	11.12
600177	雅戈尔	2226.61	1231.72	24.53	7.21	-70.61	24.85	27.91	6.60

股票
ShareA 股
A Share

市盈率 P/E Ratio	市净率 P/B	换手率 Turnover Rate	成交数量 Trading Vol	成交金额 Trading Value	股权登记日 Register Day
95.54	2.26	1080.97	1774.90	10251.83	
14.16	1.56	284.22	1086.74	8323.39	08-06-24
13.37	1.50	434.93	1474.46	14214.59	
50.38	2.08	505.64	1273.11	18119.50	
11.80	1.55	519.57	1734.25	45957.82	08-04-25
19.95	2.29	368.95	2450.93	19624.41	08-04-30
9.09	0.96	312.90	1030.66	7655.61	08-05-27
202.61	4.55	1633.35	6803.40	60360.31	
79.85	2.32	1428.78	1966.84	36379.88	08-05-08
27.58	1.50	502.92	925.82	7725.15	08-05-20
0.00	3.30	654.97	2870.10	11677.35	
13.41	3.18	700.00	2120.45	14584.49	08-06-05
39.68	5.91	423.38	1043.81	19346.53	08-05-16
29.65	1.14	1012.29	1179.00	9899.82	
30.27	1.19	563.53	909.93	5871.23	
13.23	5.41	330.14	225.67	1269.54	
2.07	5.63	973.32	258.13	4495.16	
19.53	1.62	998.09	3110.81	49111.52	08-05-08
27.26	7.79	218.94	100.06	1326.67	
32.11	2.17	1170.04	2000.82	35424.68	08-05-19
16.20	2.26	483.19	2555.64	23325.55	08-05-30 08-09-22
160.82	3.77	908.39	2075.68	11068.38	
0.00	2.13	1085.76	859.92	4309.27	
80.16	2.30	694.67	388.04	2934.55	08-07-01
176.73	2.02	833.53	2011.40	14436.41	
8.68	2.10	493.81	704.43	57917.07	08-06-02
61.26	2.64	654.35	2148.67	19813.81	08-05-16
8.00	1.06	435.03	972.57	5778.43	08-06-20
11.15	1.55	295.31	1510.09	18242.64	08-08-01
49.06	--	456.37	922.09	3823.87	
73.42	1.82	451.70	1036.25	5537.79	
474.04	2.64	938.47	915.70	8544.80	08-06-18
26.47	3.51	1589.13	7972.76	125965.59	08-10-29
46.48	1.34	330.57	629.53	5499.06	
10.45	1.11	512.29	1487.73	13481.99	08-05-16
67.71	10.68	428.62	907.46	14909.70	08-05-08
18.77	2.37	642.17	1877.71	14789.29	08-10-28
111.93	0.90	824.78	1480.83	8851.63	08-05-27
139.95	1.51	618.61	966.13	6598.16	
11.35	1.47	269.37	1439.47	11347.51	08-06-04 08-12-11
66.92	2.20	425.69	418.00	4633.05	
29.89	1.20	475.80	861.76	6059.11	08-06-18
18.77	2.51	237.82	455.48	9824.99	
21.62	1.72	558.29	1750.59	19497.05	08-07-29
88.15	1.16	460.29	2101.25	13819.60	08-06-16
18.73	1.02	537.48	904.55	6206.15	
11.24	2.68	640.22	708.48	5797.56	
14.03	1.76	437.79	657.00	4504.31	08-05-27
19.12	3.96	268.51	672.73	14167.14	
6.48	1.78	250.78	3088.84	43035.83	08-06-05

A 股
A Share

股票代码 Code	名称 Name	发行股本 Issued Vol	流通股本 Negotiable Vol	上年收盘 Last Year Close	本年收盘 Close	涨跌(%) Change(%)	本年开盘 Open	本年最高 High	本年最低 Low
600178	东安动力	462.08	233.29	11.29	4.28	-62.09	11.36	13.13	3.00
600179	黑化股份	390.00	183.91	8.31	3.60	-56.68	8.36	11.85	2.78
600180	*ST 九发	250.99	128.93	9.53	2.15	-77.44	9.48	12.80	1.74
600182	S 佳通	340.00	170.00	11.92	3.14	-73.66	12.00	13.60	2.38
600183	生益科技	957.02	739.31	15.90	4.63	-70.88	16.01	16.67	3.62
600184	新华光	105.00	55.95	17.92	8.22	-54.13	17.92	19.27	5.09
600185	海星科技	337.59	247.68	12.85	3.40	-73.54	13.87	14.79	2.57
600186	莲花味精	1062.02	820.71	5.94	2.19	-63.13	5.93	8.55	1.73
600188	兖州煤业	2960.00	360.00	22.04	8.24	-62.61	22.10	26.99	7.60
600189	吉林森工	310.50	310.50	19.95	5.65	-71.68	19.82	24.37	4.20
600190	锦州港	869.82	674.10	8.31	3.78	-54.51	8.40	12.40	3.03
600191	华资实业	484.93	221.02	16.06	3.51	-78.14	16.06	20.71	2.56
600192	长城电工	284.79	173.23	15.07	4.70	-68.81	15.20	17.80	3.51
600193	创兴置业	218.14	172.91	15.58	5.43	-65.15	15.58	18.70	3.08
600195	中牧股份	390.00	181.50	32.87	11.76	-64.22	32.80	36.99	7.50
600196	复星医药	1237.77	630.88	14.76	10.61	-28.12	14.80	18.50	6.61
600197	伊力特	441.00	215.29	15.17	5.11	-66.32	15.17	16.49	3.90
600198	ST 大唐	438.99	270.18	18.96	6.75	-64.40	19.85	20.73	3.60
600199	金种子酒	260.72	195.07	9.69	3.81	-60.68	9.61	12.57	2.68
600200	江苏吴中	623.70	522.09	6.09	2.45	-59.77	6.15	7.18	1.76
600201	金宇集团	280.81	262.18	17.36	5.41	-68.84	17.30	20.40	3.83
600202	哈空调	319.45	202.26	22.00	10.09	-54.14	22.00	29.78	6.11
600203	福日电子	240.54	130.37	16.28	3.53	-78.32	14.65	14.65	2.33
600206	有研硅股	217.50	153.38	24.73	6.36	-74.28	24.80	27.10	5.16
600207	ST 安彩	440.00	285.89	8.81	2.86	-67.54	8.90	9.95	2.18
600208	新湖中宝	2821.85	625.53	15.97	4.04	-74.70	16.11	18.76	3.11
600209	罗顿发展	439.01	223.76	6.28	2.62	-58.28	6.28	7.05	1.72
600210	紫江企业	1436.74	1160.09	9.69	3.03	-68.73	9.61	11.95	2.35
600211	西藏药业	138.71	68.79	14.70	5.75	-60.88	14.70	19.20	4.17
600212	*ST 江泉	511.70	441.15	7.99	2.14	-73.22	8.01	9.38	1.57
600213	亚星客车	220.00	102.43	7.85	3.32	-57.71	7.85	8.99	2.30
600215	长春经开	357.72	279.46	10.59	3.33	-68.56	10.68	12.14	2.80
600216	浙江医药	450.06	295.88	19.40	14.04	-27.63	19.70	29.55	10.17
600217	ST 秦岭	660.80	491.52	6.93	2.05	-70.42	7.18	7.28	1.35
600218	全柴动力	283.40	180.93	7.89	3.30	-58.18	7.89	11.11	2.50
600219	南山铝业	1318.80	496.80	26.69	6.18	-76.85	26.80	32.97	4.68
600220	江苏阳光	1783.34	1184.79	11.00	3.73	-66.09	11.01	17.25	3.00
600221	海南航空	3345.53	1222.49	12.88	3.12	-75.78	13.26	13.78	2.35
600222	太龙药业	317.23	172.40	7.42	3.43	-53.77	7.45	8.65	2.75
600223	ST 万杰	536.25	297.29	6.55	3.76	-42.60	6.88	10.67	2.49
600226	升华拜克	270.37	164.17	10.77	6.87	-36.21	10.88	16.49	5.26
600227	赤天化	306.27	174.42	24.44	6.65	-72.79	24.30	32.80	5.77
600228	昌九生化	241.32	131.66	9.54	3.30	-65.41	9.55	11.50	2.63
600229	青岛碱业	295.13	192.59	9.64	4.88	-49.38	9.83	13.50	3.77
600230	沧州大化	259.33	120.87	25.40	7.84	-69.13	25.45	36.87	6.11
600231	凌钢股份	804.00	372.53	13.45	4.43	-67.06	13.45	14.83	3.27
600232	金鹰股份	311.54	155.49	9.30	2.95	-68.28	9.30	11.67	2.37
600233	大杨创世	165.00	99.00	13.80	4.06	-70.58	14.03	15.60	3.15
600234	ST 天龙	144.60	101.11	7.92	2.09	-73.61	7.92	9.29	1.50
600235	民丰特纸	263.40	146.95	7.39	3.26	-55.89	7.40	9.86	2.61

股票
ShareA 股
A Share

市盈率 P/E Ratio	市净率 P/B	换手率 Turnover Rate	成交数量 Trading Vol	成交金额 Trading Value	股权登记日 Register Day
13.12	1.04	490.54	1099.19	7488.65	
108.66	1.65	1084.87	1979.42	15426.64	
0.00	1.64	810.54	1003.50	6720.97	
13.66	3.02	347.97	591.55	4248.87	
9.37	2.16	260.14	1823.95	15989.93	08-06-12
122.21	2.52	730.54	408.63	4380.28	
0.00	5.31	483.76	1198.18	9411.81	
83.52	1.44	706.55	5156.09	26497.35	
15.05	1.54	822.40	2960.65	52689.96	08-07-21
36.44	1.34	818.31	1534.49	15173.65	08-06-30
65.05	2.56	293.61	1692.95	12491.85	
39.50	1.00	658.10	1203.15	10017.71	08-06-16
21.88	1.26	569.00	880.00	8220.58	
10.00	2.68	568.46	802.60	7310.05	08-10-20
29.20	4.17	511.84	907.88	15923.34	08-05-22
20.99	3.28	469.66	2962.97	39038.63	08-07-09
21.08	2.37	589.11	1249.10	11852.65	08-07-22
93.23	7.20	279.79	754.65	6994.94	
37.85	1.72	952.10	1800.82	11517.44	
0.00	1.89	451.69	2074.78	9884.19	
16.35	2.13	326.97	816.99	8067.42	08-05-15
13.68	3.42	521.37	901.01	13228.25	08-06-24
0.00	3.79	1639.69	2070.12	10818.68	
23.26	1.72	606.61	739.48	8577.50	08-07-29
59.29	0.87	269.77	712.76	3864.31	
27.50	2.54	328.08	1560.29	11310.30	08-03-12
79.01	1.67	551.89	1234.93	4736.04	
12.83	1.63	455.92	4958.32	35202.98	08-07-02
0.00	2.89	855.17	541.01	5492.04	
0.00	1.10	477.72	1983.43	8700.76	
84.33	2.38	643.02	623.03	3047.23	
787.23	0.52	537.75	1502.79	9537.47	
111.63	3.51	835.97	2443.25	44550.00	08-07-15
82.86	21.72	362.09	1617.58	6146.32	
42.61	1.06	466.50	819.29	5186.92	08-06-02
7.09	0.97	418.79	2080.55	30922.48	08-03-04
42.04	2.41	1134.94	11264.46	88605.90	08-04-17
16.91	1.79	253.50	3098.99	22286.79	
52.58	2.01	615.70	866.87	4663.32	08-06-02
88.62	9.84	290.55	863.80	5820.17	
23.46	1.69	1003.45	1644.97	18233.38	08-04-10
10.60	1.35	740.98	1039.73	15260.53	08-05-12
92.62	2.27	1049.99	1382.45	8350.34	
26.14	1.40	973.56	1658.53	13408.87	08-05-19
25.78	1.86	780.61	913.43	17124.75	08-05-30
8.50	1.25	658.23	2354.61	22314.28	08-04-23
18.43	0.88	644.22	819.20	5255.82	08-08-07
6.20	1.06	622.81	616.59	4867.26	08-06-10
0.00	--	293.69	275.52	1255.66	
30.71	1.00	714.26	1005.06	6294.13	

A 股
A Share

股票代码 Code	名称 Name	发行股本 Issued Vol	流通股本 Negotiable Vol	上年收盘 Last Year Close	本年收盘 Close	涨跌(%) Change(%)	本年开盘 Open	本年最高 High	本年最低 Low
600236	桂冠电力	1479.89	698.04	11.95	6.12	-48.79	13.15	15.50	4.23
600237	铜峰电子	400.00	400.00	6.64	2.95	-55.57	6.63	8.10	2.26
600238	海南椰岛	166.00	144.72	19.83	5.05	-74.53	19.86	27.80	4.10
600239	云南城投	290.52	144.44	17.31	17.83	3.00	17.70	30.80	9.77
600240	华业地产	645.00	471.06	15.76	3.13	-80.14	15.79	17.43	2.75
600241	辽宁时代	106.00	51.25	11.42	5.82	-49.04	11.59	14.27	4.00
600243	青海华鼎	186.85	105.82	12.79	5.26	-58.87	12.75	14.87	3.00
600246	万通地产	507.00	244.26	24.17	8.59	-64.46	24.92	29.99	6.06
600247	成城股份	336.44	336.44	9.89	2.77	-71.99	9.11	9.40	2.10
600248	ST 化建	202.85	60.88	4.84	5.98	23.55	7.10	8.49	5.98
600249	两面针	450.00	378.68	34.67	4.70	-86.44	34.70	47.98	4.17
600250	南纺股份	258.69	168.18	8.87	2.99	-66.29	8.96	13.30	2.30
600251	冠农股份	241.40	173.62	42.96	29.48	-31.38	43.20	96.90	19.50
600252	中恒集团	217.45	162.31	22.38	5.98	-73.28	22.38	24.30	3.28
600253	天方药业	420.00	253.34	7.32	3.63	-50.41	7.35	9.28	2.47
600255	鑫科材料	449.50	242.32	14.22	3.05	-78.55	14.20	18.59	2.12
600256	广汇股份	866.06	471.97	19.58	9.12	-53.42	19.48	22.10	4.91
600257	洞庭水殖	427.05	347.53	8.54	3.18	-62.76	8.56	12.05	2.70
600258	首旅股份	231.40	103.79	48.57	9.25	-80.96	48.01	53.07	6.55
600260	凯乐科技	263.82	263.82	13.82	5.25	-62.01	13.98	16.18	4.07
600261	浙江阳光	249.77	105.46	17.99	7.66	-57.42	18.17	24.20	6.12
600262	北方股份	170.00	66.00	12.61	6.11	-51.55	12.81	14.60	4.03
600263	路桥建设	408.13	199.75	17.86	6.80	-61.93	17.92	19.65	4.29
600265	景谷林业	129.80	68.48	15.21	6.52	-57.13	15.21	18.99	4.92
600266	北京城建	741.00	389.50	28.98	7.01	-75.81	29.50	33.00	5.36
600267	海正药业	449.28	251.06	17.89	14.94	-16.49	18.15	25.80	10.08
600268	国电南自	189.24	96.90	20.71	12.44	-39.93	20.94	26.47	6.17
600269	赣粤高速	1167.67	677.51	18.37	7.80	-57.54	18.68	20.44	7.64
600270	外运发展	905.48	330.84	19.73	5.88	-70.20	19.86	21.33	4.90
600271	航天信息	615.60	396.76	65.13	25.21	-61.29	65.17	75.10	17.10
600272	开开实业	163.00	113.89	15.26	5.46	-64.22	15.49	15.77	4.65
600273	华芳纺织	315.00	138.76	8.49	2.63	-69.02	8.55	10.73	2.07
600275	*ST 昌鱼	508.84	331.27	7.96	1.81	-77.26	8.01	9.65	1.15
600276	恒瑞医药	517.29	354.09	57.04	38.51	-32.49	57.68	60.51	30.01
600277	亿利能源	173.80	99.66	19.26	7.43	-61.42	19.28	23.95	4.71
600278	东方创业	320.00	142.75	13.73	4.95	-63.95	13.74	15.34	3.88
600279	重庆港九	228.39	150.74	12.26	5.56	-54.65	12.26	16.00	4.21
600280	南京中商	143.54	116.34	21.83	6.52	-70.13	22.20	27.50	4.98
600281	太化股份	514.40	247.65	10.27	3.13	-69.52	10.27	13.29	2.57
600282	南钢股份	1684.80	887.76	20.74	2.91	-85.97	20.95	25.00	2.32
600283	钱江水利	285.33	188.17	15.80	5.57	-64.75	15.80	20.82	4.26
600284	浦东建设	346.00	346.00	21.39	8.80	-58.86	21.88	24.00	5.30
600285	羚锐股份	200.72	187.71	16.55	6.03	-63.57	16.46	18.69	4.00
600287	江苏舜天	436.80	259.30	12.64	3.52	-72.15	12.68	14.67	2.75
600288	大恒科技	336.00	229.20	12.40	3.79	-69.44	12.66	15.73	2.90
600289	亿阳信通	351.97	203.82	18.78	8.47	-54.90	18.78	24.58	6.30
600290	华仪电气	244.02	106.63	40.80	8.82	-78.38	44.88	44.88	4.50
600291	西水股份	320.00	301.28	50.99	5.51	-89.19	51.99	68.10	3.89
600292	九龙电力	334.50	216.28	11.01	3.11	-71.75	11.03	12.45	2.47
600293	三峡新材	344.50	199.59	8.53	3.02	-64.60	8.54	10.82	2.28

A 股
A Share

市盈率 P/E Ratio	市净率 P/B	换手率 Turnover Rate	成交数量 Trading Vol	成交金额 Trading Value	股权登记日 Register Day
27.08	2.27	323.76	2015.75	16910.36	08-06-19
0.00	1.53	570.94	1712.90	8291.45	
14.82	2.01	806.51	1140.08	13587.24	08-06-13
108.91	6.71	496.29	645.49	12839.93	
14.04	1.01	477.97	1420.90	8579.81	08-05-26
48.50	1.30	549.06	271.68	2342.34	08-08-13
29.86	1.97	715.98	691.88	4447.42	08-05-29
26.40	1.51	397.87	747.31	10471.63	08-05-27
63.69	1.91	511.54	1610.86	9448.74	
162.81	2.68	46.32	28.20	210.56	
3.36	0.95	650.90	1882.93	36432.08	08-08-13
34.61	1.20	490.03	823.44	6237.84	08-07-16
513.95	8.72	503.22	746.76	36983.57	08-03-26
35.55	2.92	542.62	880.73	8534.23	
0.00	2.06	648.20	1548.58	8960.78	
18.86	1.30	812.27	1481.42	10729.81	08-05-07
20.24	2.79	354.03	1632.12	19592.36	
95.10	2.76	1309.66	3818.32	22985.74	08-05-16
17.49	1.96	1105.14	1140.39	22525.08	08-05-23
14.60	1.02	462.83	1032.61	9727.95	
16.96	1.94	869.95	847.36	10634.84	08-04-21
39.55	1.51	818.61	540.29	4360.51	08-06-20
31.94	1.59	670.45	1319.54	12041.17	
25.42	2.18	1255.81	859.98	8459.02	
19.61	1.48	733.70	2764.69	36985.81	08-08-18
48.06	4.44	311.27	733.33	13777.72	08-06-05
33.51	2.71	380.14	356.48	5476.60	08-06-16
8.31	1.27	238.69	1541.13	19719.22	08-05-12
8.34	1.33	304.40	1007.09	10903.72	08-06-06
32.97	5.06	79.10	247.21	8741.57	08-05-08
151.84	7.79	785.88	825.72	6437.69	
15.99	1.02	621.29	862.10	4887.73	08-07-11
0.00	2.98	623.96	2036.20	8449.27	
48.24	9.99	69.91	214.47	8685.13	08-04-10
43.61	0.90	700.93	682.53	8154.20	
13.19	1.06	435.18	562.18	4799.84	08-05-30
22.74	1.58	629.39	847.71	8157.87	08-08-06
21.79	1.43	193.98	222.14	2775.14	08-08-22
25.35	1.22	587.55	1411.51	10512.08	08-06-16
4.76	1.12	393.77	2581.51	22537.06	08-05-15
47.37	1.62	944.48	1492.89	16530.68	
27.10	1.44	673.32	1588.28	18154.07	08-05-09
17.42	2.28	804.92	1444.85	13356.23	08-07-01
23.65	1.86	362.99	910.75	7209.30	08-06-13
18.87	1.23	627.02	1350.75	11354.71	
23.83	2.13	888.25	1599.09	21771.57	08-07-21
28.65	5.27	789.32	837.41	11696.95	
55.52	1.22	561.28	1320.13	22755.21	08-04-14
17.22	1.38	359.54	772.36	5313.15	08-06-05
150.02	1.55	1084.50	2164.60	14774.58	08-06-24

A 股
A Share

股票代码 Code	名称 Name	发行股本 Issued Vol	流通股本 Negotiable Vol	上年收盘 Last Year Close	本年收盘 Close	涨跌(%) Change(%)	本年开盘 Open	本年最高 High	本年最低 Low
600295	鄂尔多斯	612.00	192.00	13.63	8.09	-40.65	13.63	21.98	5.80
600297	美罗药业	175.00	77.80	11.67	5.97	-48.84	11.73	13.79	4.55
600298	安琪酵母	271.40	175.53	29.88	10.71	-64.16	29.80	31.30	7.30
600299	蓝星新材	522.71	271.54	47.93	7.34	-84.69	48.24	62.28	5.73
600300	维维股份	760.00	261.01	9.84	5.27	-46.44	9.89	11.70	3.10
600301	南化股份	235.15	234.82	12.91	4.36	-66.23	12.99	14.88	2.75
600302	标准股份	346.01	183.00	10.44	3.03	-70.98	10.46	11.73	2.24
600303	曙光股份	222.00	183.41	15.35	4.46	-70.95	15.50	16.60	3.97
600305	恒顺醋业	127.15	62.30	16.82	6.67	-60.35	16.98	18.79	5.40
600306	商业城	178.14	112.65	13.18	7.10	-46.13	13.35	16.80	4.12
600307	酒钢宏兴	873.60	332.72	28.28	4.65	-83.56	28.35	31.99	3.63
600308	华泰股份	548.65	370.42	28.71	6.10	-78.75	28.74	32.93	5.60
600309	烟台万华	1663.33	823.43	38.05	10.00	-73.72	38.25	42.99	7.69
600310	桂东电力	156.75	60.72	31.37	11.60	-63.02	31.37	35.55	7.93
600311	荣华实业	665.60	574.08	9.30	5.68	-38.93	10.23	12.38	2.56
600312	平高电气	511.24	323.97	22.87	13.75	-39.88	22.70	25.60	7.51
600313	ST 中农	304.20	148.26	8.70	3.09	-64.48	8.80	10.97	2.28
600315	上海家化	216.67	131.31	48.37	28.03	-42.05	48.36	53.95	25.00
600316	洪都航空	352.80	193.03	38.19	13.55	-64.52	42.01	55.49	8.99
600317	营口港	548.79	232.77	16.60	6.18	-62.77	16.61	18.74	5.84
600318	巢东股份	242.00	122.27	12.13	4.07	-66.45	12.34	16.18	2.61
600319	亚星化学	315.59	148.84	8.72	3.23	-62.96	8.82	11.75	2.65
600320	振华港机	2547.36	1522.25	25.38	8.17	-67.81	25.43	27.20	6.33
600321	国栋建设	227.76	139.43	10.30	4.71	-54.27	10.35	12.08	3.61
600322	天房发展	1105.70	828.04	10.08	3.21	-68.16	10.14	11.80	2.72
600323	南海发展	271.07	194.52	15.70	7.98	-49.17	15.70	17.30	6.70
600325	华发股份	817.05	613.95	36.51	9.30	-74.53	36.63	56.25	6.95
600326	西藏天路	456.00	280.32	20.24	4.05	-79.99	20.24	22.66	2.59
600327	大厦股份	326.07	169.77	14.10	5.55	-60.64	14.18	16.58	5.23
600328	兰太实业	359.12	182.68	16.44	5.31	-67.70	16.39	18.60	4.25
600329	*ST 中新	269.65	88.62	11.26	8.94	-20.60	11.36	16.95	6.00
600330	天通股份	588.82	419.32	11.17	2.82	-74.75	11.14	13.05	2.26
600331	宏达股份	1032.00	557.36	80.20	5.10	-93.64	72.18	72.18	3.81
600332	广州药业	591.00	203.49	17.08	5.88	-65.57	17.23	18.19	4.41
600333	长春燃气	461.52	216.72	9.87	4.40	-55.42	9.92	13.67	3.50
600335	鼎盛天工	275.96	150.68	18.33	4.56	-75.12	18.33	25.84	3.65
600336	澳柯玛	341.04	340.04	9.11	3.88	-57.41	9.10	10.88	3.04
600337	美克股份	510.60	337.73	24.51	4.06	-83.44	24.52	26.68	2.60
600338	ST 珠峰	158.33	111.49	11.73	3.44	-70.67	11.72	14.06	2.73
600339	天利高新	525.60	347.52	16.92	5.00	-70.45	17.14	19.37	4.04
600340	国祥股份	145.32	122.67	9.51	3.76	-60.46	10.28	12.60	2.32
600343	航天动力	185.00	161.77	22.07	7.49	-66.06	22.20	23.28	4.51
600345	长江通信	198.00	107.94	12.84	6.12	-52.34	12.91	14.58	4.10
600346	大橡塑	105.00	55.21	14.77	5.67	-61.61	14.76	16.92	4.11
600348	国阳新能	962.00	962.00	53.52	9.73	-81.82	53.48	72.18	8.00
600350	山东高速	3363.80	666.60	9.99	4.85	-51.45	10.01	11.10	4.47
600351	亚宝药业	158.24	133.76	17.10	12.46	-27.14	17.21	18.65	8.60
600352	浙江龙盛	659.00	659.00	17.40	6.30	-63.79	17.40	19.39	4.63
600353	旭光股份	113.24	72.34	11.30	4.87	-56.90	11.40	12.28	3.75
600354	敦煌种业	185.97	161.49	7.67	10.13	32.07	7.71	20.21	6.09

股票
ShareA 股
A Share

市盈率 P/E Ratio	市净率 P/B	换手率 Turnover Rate	成交数量 Trading Vol	成交金额 Trading Value	股权登记日 Register Day
16.07	2.29	922.73	1771.64	25078.98	08-06-03
46.03	1.36	568.75	409.60	3682.49	
32.06	3.36	333.57	564.28	9774.05	08-06-03
9.18	1.31	433.10	1053.77	16988.58	08-06-12
46.77	1.82	653.17	1704.82	11152.48	08-03-25
14.86	1.39	358.58	538.90	4828.29	08-04-23
8.01	0.85	520.43	946.21	5498.31	
9.37	0.78	551.20	968.63	7830.77	08-05-30
27.51	2.05	611.37	380.91	3957.25	08-05-29
259.22	2.70	1035.79	1153.24	12416.00	
5.27	0.89	661.30	2200.29	26501.53	08-06-23
6.74	0.90	386.54	1361.73	22107.47	08-08-08
11.23	3.45	221.20	1821.41	37004.41	08-04-11
19.57	2.58	440.85	267.67	4582.44	08-05-13
72.08	3.82	840.73	4584.74	32296.93	
39.93	4.75	356.98	925.52	12772.58	08-05-14
0.00	2.08	473.40	626.52	4367.78	
45.81	5.55	120.15	140.72	4783.38	08-05-26
41.21	2.77	497.22	851.93	17858.37	08-03-31
18.37	1.09	266.21	618.08	7279.66	08-09-24
44.14	2.32	974.73	1190.35	9675.20	
50.67	0.95	706.14	981.29	6917.30	08-05-29
13.07	1.71	209.79	3096.89	42543.29	08-06-24
17.71	0.93	662.86	924.19	7245.71	08-07-15
63.18	0.96	375.10	2562.57	15890.68	08-05-29
23.30	2.30	315.77	541.64	6052.44	08-05-29
20.94	1.69	386.97	1888.96	33577.52	08-02-26
39.02	2.01	1040.00	2015.94	12974.58	08-05-09
21.54	2.37	305.68	518.95	5778.76	08-06-04
32.26	2.00	686.97	1254.96	5778.76	08-06-24
0.00	2.67	817.07	713.95	7880.79	08-06-11
20.09	1.06	556.85	2109.22	14641.68	08-06-12
9.51	2.39	1103.64	4995.40	69099.64	08-07-02
14.23	1.53	501.39	960.86	9216.14	08-06-13
25.08	1.69	1212.14	2626.94	22140.24	08-06-13
11.81	3.22	1107.70	1393.27	11853.64	08-08-20
0.00	2.98	821.37	1330.32	7784.37	08-03-31
19.43	1.54	316.18	841.87	6316.14	08-04-08
0.00	--	183.25	178.28	1201.32	
81.75	2.11	793.99	2228.13	20458.82	08-04-07
0.00	2.06	1047.97	1077.16	8565.67	
40.20	2.96	559.01	860.61	9180.81	08-06-11
38.55	1.26	716.89	727.92	6347.46	08-07-07
162.28	1.78	947.32	523.04	4554.39	08-06-19
18.89	2.02	942.75	3066.31	61496.69	08-07-14
14.01	1.84	247.98	1653.05	11509.29	08-07-10
43.76	2.47	485.70	523.76	7195.83	
10.71	1.32	422.33	2720.82	29898.40	
36.44	1.41	600.83	423.65	3345.91	
0.00	3.28	2098.13	2938.82	37921.34	

A 股
A Share

股票代码 Code	名称 Name	发行股本 Issued Vol	流通股本 Negotiable Vol	上年收盘 Last Year Close	本年收盘 Close	涨跌(%) Change(%)	本年开盘 Open	本年最高 High	本年最低 Low
600355	精伦电子	246.04	174.51	7.17	2.90	-59.55	7.17	9.70	2.32
600356	恒丰纸业	193.00	87.00	12.50	6.00	-52.00	12.50	15.24	4.51
600357	承德钒钛	980.67	583.91	19.06	4.57	-76.02	19.10	21.44	4.50
600358	国旅联合	432.00	334.96	9.54	3.05	-68.03	9.64	11.05	2.30
600359	新农开发	321.00	190.05	10.30	7.75	-24.76	10.39	19.68	6.00
600360	华微电子	521.60	337.09	22.90	3.48	-84.80	23.10	26.18	2.91
600361	华联综超	484.81	385.79	32.54	6.16	-81.07	32.76	35.28	4.64
600362	江西铜业	1635.35	353.28	50.96	9.98	-80.42	50.88	67.44	8.27
600363	联创光电	370.81	262.07	9.38	3.87	-58.74	9.41	13.48	2.98
600365	通葡股份	140.00	110.35	11.57	3.98	-65.60	11.66	13.56	3.12
600366	宁波韵升	395.77	395.77	13.09	4.49	-65.70	13.10	13.98	3.42
600367	红星发展	291.20	153.95	16.26	4.44	-72.69	16.32	17.90	3.75
600368	五洲交通	442.00	273.66	7.98	4.26	-46.62	7.99	12.73	2.88
600369	*ST 长运	244.86	206.53	9.08	7.07	-22.14	9.53	21.86	4.50
600370	三房巷	318.90	186.89	8.67	3.02	-65.17	8.71	10.55	2.39
600371	万向德农	155.00	83.39	13.98	9.23	-33.98	14.00	21.48	5.92
600372	*ST 昌河	410.00	195.21	8.45	4.19	-50.41	8.42	10.94	2.98
600373	鑫新股份	187.50	111.53	8.29	2.80	-66.22	9.12	9.79	2.02
600375	星马汽车	187.48	129.87	9.66	3.98	-58.80	9.65	11.64	2.95
600376	首开股份	809.80	145.54	36.57	6.27	-82.86	37.99	44.90	4.55
600377	宁沪高速	3815.75	420.89	10.52	5.44	-48.29	10.55	11.49	4.91
600378	天科股份	245.61	196.85	16.92	4.31	-74.53	16.96	19.12	3.33
600379	宝光股份	178.68	111.42	11.19	4.55	-59.34	11.25	12.30	2.86
600380	健康元	1097.87	610.80	26.66	4.55	-82.93	26.65	29.80	2.63
600381	ST 贤成	306.38	146.00	8.76	3.66	-58.22	8.81	10.46	2.75
600382	广东明珠	341.75	247.91	14.70	3.94	-73.20	14.30	17.75	3.44
600383	金地集团	1678.15	1641.33	40.80	6.51	-84.04	41.55	49.80	4.56
600385	ST 金泰	148.11	131.84	17.91	2.47	-86.21	17.01	17.01	1.87
600386	北巴传媒	403.20	221.76	23.69	7.18	-69.69	24.87	27.42	5.04
600387	海越股份	297.00	263.23	17.44	4.75	-72.76	17.70	21.00	3.66
600388	龙净环保	167.00	128.54	19.55	11.86	-39.34	19.70	25.80	9.45
600389	江山股份	198.00	86.26	29.06	12.31	-57.64	29.46	36.85	8.38
600390	金瑞科技	160.05	93.89	19.64	6.28	-68.02	19.60	24.51	4.77
600391	成发科技	131.30	71.80	37.23	12.45	-66.56	37.75	41.49	7.40
600392	太工天成	156.60	156.60	15.27	7.98	-47.74	15.45	16.68	4.90
600393	东华实业	300.00	182.39	14.12	3.62	-74.36	14.20	15.00	2.54
600395	盘江股份	594.08	268.76	14.39	11.74	-18.42	14.59	30.25	8.20
600396	金山股份	340.60	282.99	19.90	5.56	-72.06	20.00	22.39	3.19
600397	安源股份	269.23	133.12	13.24	4.26	-67.83	13.29	17.80	2.42
600398	凯诺科技	646.60	496.03	10.19	2.55	-74.98	10.28	11.33	1.97
600399	抚顺特钢	520.00	232.46	11.79	3.76	-68.11	11.89	13.68	2.59
600400	红豆股份	431.08	228.71	9.34	3.21	-65.63	9.30	11.96	2.64
600401	*ST 申龙	258.05	180.77	8.47	2.38	-71.90	8.52	10.00	2.20
600403	欣网视讯	127.47	107.97	13.64	4.90	-64.08	13.75	15.42	3.70
600405	动力源	208.69	202.99	13.46	4.36	-67.61	13.44	18.00	3.35
600406	国电南瑞	255.06	174.92	31.32	20.39	-34.90	31.50	37.39	15.18
600408	安泰集团	847.80	829.80	20.79	3.67	-82.35	20.99	28.49	2.92
600409	三友化工	939.14	939.14	19.47	3.29	-83.10	19.55	26.58	2.74
600410	华胜天成	419.11	235.67	26.33	10.68	-59.44	26.33	32.58	5.67
600415	小商品城	340.20	150.31	86.59	54.88	-36.62	95.25	117.00	35.60

A 股
A Share

市盈率 P/E Ratio	市净率 P/B	换手率 Turnover Rate	成交数量 Trading Vol	成交金额 Trading Value	股权登记日 Register Day
103.24	1.27	538.90	770.88	4428.63	
30.73	1.08	474.35	412.68	3858.03	08-05-22
10.34	1.29	321.87	1879.45	25119.69	
71.95	2.44	709.45	2091.82	12234.73	08-12-15
59.87	2.60	1874.01	3140.46	36791.30	08-05-30
11.48	1.23	518.67	1353.40	11177.06	08-05-08
14.78	1.69	273.34	881.01	11865.16	08-06-30
7.30	1.45	773.89	2344.47	62145.19	08-06-20
19.53	1.71	1188.60	2914.58	21652.82	08-08-13
0.00	2.88	575.01	613.87	4209.44	
16.98	1.33	257.31	579.60	4449.54	08-06-20
21.99	1.21	600.36	903.15	8458.29	08-05-19
18.93	1.18	726.46	1724.77	12158.82	08-06-05
0.00	28.70	506.07	1044.87	12512.77	
16.69	0.87	460.44	815.54	4808.94	08-05-12
39.43	4.38	1698.76	1402.72	16367.85	
0.00	65.92	858.63	1570.98	10222.16	
62.25	3.29	782.71	822.64	3431.72	08-07-23
18.87	1.54	546.39	708.52	4801.73	08-05-16
16.01	1.38	900.46	1310.57	17034.24	
17.12	1.72	265.20	1065.02	7495.12	08-06-24
44.58	2.46	621.58	1084.78	9167.43	
109.19	2.55	903.22	709.08	4706.56	
6.89	1.80	645.07	2256.04	23289.73	08-04-23
22.10	--	416.62	608.24	4242.26	
14.96	1.65	846.64	1913.19	19387.90	08-05-21
11.32	1.17	493.80	6901.94	68970.93	08-04-01
42.29	--	901.30	1097.71	7492.17	
60.77	3.30	755.43	1661.29	20061.00	
8.82	1.99	255.81	647.38	6369.71	08-07-01
15.93	1.81	987.12	1218.58	19366.64	08-07-18
23.21	2.50	925.16	792.84	16886.25	08-05-08
18.60	1.43	663.15	622.60	7494.23	08-06-02
25.01	2.99	462.77	332.27	6253.50	08-05-21
32.29	2.56	499.14	660.24	6894.93	
11.33	1.30	542.35	833.86	5376.81	
72.21	3.30	883.60	1856.46	29782.63	08-07-25
16.97	1.92	550.01	1402.24	14350.40	08-07-10
75.64	1.91	880.10	1171.56	10871.30	
11.24	0.90	464.56	1697.13	8879.25	08-06-16
82.40	1.22	555.45	1256.86	8943.59	
18.04	1.10	638.86	1461.11	9667.94	08-05-23
0.00	6.02	596.43	1013.87	6098.22	
106.96	2.20	614.46	598.76	4817.34	
259.06	2.55	714.81	1432.18	12519.82	
36.52	5.31	241.31	362.30	8425.78	08-04-02
13.70	1.40	869.66	3825.46	39069.42	08-03-27
9.55	1.24	723.57	3432.80	36936.36	08-06-10
25.09	3.20	544.94	905.01	13147.53	08-05-07
51.51	3.38	113.64	112.66	8264.32	08-09-05

A 股
A Share

股票代码 Code	名称 Name	发行股本 Issued Vol	流通股本 Negotiable Vol	上年收盘 Last Year Close	本年收盘 Close	涨跌(%) Change(%)	本年开盘 Open	本年最高 High	本年最低 Low
600416	湘电股份	235.00	161.43	30.47	7.33	-75.94	30.07	32.98	5.30
600418	江淮汽车	1288.74	880.87	9.05	2.92	-67.74	9.09	10.07	2.41
600419	*ST 天宏	80.16	50.60	8.55	3.76	-56.02	8.53	9.99	2.41
600420	现代制药	287.73	208.07	13.32	5.86	-56.01	13.35	15.88	4.30
600421	ST 国药	195.60	140.60	8.59	2.61	-69.62	8.16	8.16	1.62
600422	昆明制药	314.18	272.42	8.10	4.42	-45.43	8.11	9.80	3.35
600423	柳化股份	266.23	266.23	26.76	7.84	-70.70	26.88	32.17	5.30
600425	青松建化	368.89	229.03	14.28	7.30	-48.88	14.47	18.50	3.80
600426	华鲁恒升	495.75	302.53	26.50	10.61	-59.96	26.88	32.90	6.40
600428	中远航运	1310.40	1310.40	38.95	6.40	-83.57	37.60	44.00	4.81
600429	三元股份	635.00	348.44	9.02	5.59	-38.03	9.15	9.79	3.01
600432	吉恩镍业	508.89	261.27	101.69	9.87	-90.29	102.00	117.00	7.00
600433	冠豪高新	160.00	79.20	10.86	3.83	-64.73	10.87	14.68	2.77
600435	中兵光电	222.72	95.08	19.60	19.18	-2.14	21.56	24.90	10.69
600436	片仔癀	140.00	63.63	37.88	18.87	-50.19	38.55	42.49	15.10
600438	通威股份	687.52	377.75	13.73	6.66	-51.49	13.85	26.64	4.40
600439	瑞贝卡	474.23	474.23	49.78	9.47	-80.98	49.78	52.88	6.53
600444	国通管业	105.00	80.52	21.85	12.52	-42.70	21.75	32.36	8.40
600446	金证股份	137.44	124.67	11.38	5.25	-53.87	11.65	14.85	3.90
600448	华纺股份	319.80	234.34	6.16	2.59	-57.96	6.18	7.23	1.91
600449	赛马实业	195.13	132.59	20.23	17.14	-15.27	20.76	25.81	8.79
600452	涪陵电力	160.00	77.37	10.55	4.43	-58.01	10.65	11.93	3.55
600455	交大博通	62.46	37.93	14.60	6.44	-55.89	14.59	17.68	3.90
600456	宝钛股份	430.27	202.54	67.62	11.38	-83.17	67.85	74.88	9.00
600458	时代新材	204.36	109.20	16.91	9.80	-42.05	16.90	19.48	6.36
600459	贵研铂业	111.74	66.24	59.09	8.52	-85.58	59.00	66.35	6.58
600460	士兰微	404.08	404.08	11.63	3.35	-71.20	11.66	12.45	2.58
600461	洪城水业	140.00	67.06	13.53	5.38	-60.24	13.53	15.15	4.30
600462	ST 石岷	410.60	256.91	8.16	2.53	-69.00	8.23	10.25	1.82
600463	空港股份	252.00	105.22	14.80	3.87	-73.85	15.01	19.77	3.11
600466	ST 迪康	175.60	108.75	12.97	3.67	-71.70	12.32	12.32	2.61
600467	好当家	633.60	377.32	16.74	5.28	-68.46	16.68	19.40	4.56
600468	百利电气	316.80	155.23	15.11	5.55	-63.27	15.20	18.25	4.08
600469	风神股份	374.94	146.63	14.35	5.09	-64.53	14.88	21.69	4.30
600470	六国化工	226.00	144.75	17.40	6.33	-63.62	17.90	23.88	4.95
600472	包头铝业	431.00	215.24	51.82	51.82	0.00	0.00	51.82	51.82
600475	华光股份	256.00	129.80	18.55	7.98	-56.98	18.58	20.88	4.35
600476	湘邮科技	161.07	119.50	15.92	8.96	-43.72	16.08	19.36	4.04
600477	杭萧钢构	247.57	105.60	15.96	7.07	-55.70	16.00	17.58	4.41
600478	科力远	286.28	160.85	27.91	7.94	-71.55	28.03	34.57	4.50
600479	千金药业	181.44	117.26	43.72	19.38	-55.67	43.70	44.47	13.75
600480	凌云股份	312.00	149.20	10.91	4.20	-61.50	11.00	11.95	2.98
600481	双良股份	675.07	410.74	14.88	3.88	-73.93	14.90	17.45	3.10
600482	风帆股份	461.00	278.23	38.82	5.28	-86.40	38.80	49.80	3.44
600483	福建南纺	288.48	159.47	7.76	2.76	-64.43	7.78	8.99	2.02
600485	中创信测	136.63	93.69	14.63	11.81	-19.28	14.95	19.42	6.68
600486	扬农化工	117.00	74.10	31.52	25.08	-20.43	31.90	48.85	15.05
600487	亨通光电	166.12	166.12	22.28	9.90	-55.57	22.38	28.98	5.60
600488	天药股份	542.89	361.58	14.43	5.61	-61.12	14.46	17.00	4.11
600489	中金黄金	359.37	145.43	114.15	37.24	-67.38	117.18	146.90	22.80

股票
ShareA 股
A Share

市盈率 P/E Ratio	市净率 P/B	换手率 Turnover Rate	成交数量 Trading Vol	成交金额 Trading Value	股权登记日 Register Day
23.63	1.45	621.89	974.76	14060.86	08-06-12
11.46	0.94	215.76	1900.54	10341.72	08-06-19
0.00	1.94	346.07	168.09	1005.32	
17.93	3.06	428.40	839.68	7396.67	08-04-10
0.00	--	323.74	437.52	1720.00	
47.77	2.29	589.70	1541.79	10839.73	
15.29	1.54	573.81	1117.80	16849.00	08-04-09
34.90	1.97	668.30	1253.06	12810.09	08-07-14
16.42	2.21	367.86	1043.26	19663.38	
7.81	1.92	308.26	1833.72	24615.51	08-05-21 08-09-22
163.07	4.27	363.72	1164.96	7977.15	
5.84	1.87	536.48	1187.90	30225.06	08-05-05
362.00	1.57	811.09	642.38	5267.50	
0.00	4.10	418.15	397.60	7322.07	
27.75	3.64	274.59	172.49	4449.34	08-07-03
35.16	4.29	1007.86	3522.56	50972.73	
23.49	3.59	280.30	765.86	12794.40	08-04-10
240.17	8.16	432.61	281.15	5190.69	08-06-10
21.05	1.73	350.87	405.68	3562.53	
0.00	1.61	567.15	1247.07	4966.31	
38.66	2.00	570.95	607.93	9222.28	08-03-31
22.82	1.53	576.41	445.97	3053.48	08-04-29
43.27	2.54	530.09	190.50	1781.10	
9.62	1.28	361.40	726.36	18753.15	08-07-04
57.48	4.55	736.52	804.28	8888.59	08-05-09
9.86	1.86	621.69	379.80	8745.45	08-05-07
62.72	1.88	393.03	966.80	6695.59	
25.65	1.55	689.75	462.53	3832.44	08-06-30
10.98	3.94	313.16	679.24	3746.04	
20.55	1.68	771.99	640.84	5829.94	08-05-09
116.92	1.36	312.43	339.76	1907.75	
16.60	2.77	664.62	2384.54	28379.80	
54.74	4.00	690.94	981.98	10071.38	
17.96	1.36	625.75	917.56	11590.11	
14.36	1.34	1688.78	2313.25	30679.67	
55.41	--	0.00	0.00	0.00	
11.93	2.16	594.38	771.52	7816.99	08-07-02
207.07	5.49	611.31	649.54	5649.71	08-05-21
48.23	2.74	1272.52	1343.79	11575.39	08-07-11
88.65	3.68	1243.03	1619.84	17919.22	08-08-18
20.25	4.13	207.35	222.82	5916.63	08-04-24
18.82	1.94	483.95	693.05	4560.67	
20.61	1.38	332.58	1208.24	11009.93	08-06-02
20.95	2.39	706.70	1775.64	17130.77	08-03-21
0.00	1.24	519.04	827.71	4240.33	
59.91	4.52	1173.31	1031.36	13634.91	
31.76	3.14	366.01	206.12	6667.74	08-05-14
20.65	1.44	645.14	890.36	12381.30	08-06-18
116.51	2.07	744.38	2534.86	22963.23	08-04-15
52.17	3.40	696.78	1013.36	56823.53	08-07-04

A 股
A Share

股票代码 Code	名称 Name	发行股本 Issued Vol	流通股本 Negotiable Vol	上年收盘 Last Year Close	本年收盘 Close	涨跌(%) Change(%)	本年开盘 Open	本年最高 High	本年最低 Low
600490	中科合臣	132.00	92.05	11.52	4.49	-61.02	11.68	13.23	2.70
600491	龙元建设	388.80	267.09	13.94	4.68	-66.43	13.99	20.67	3.87
600493	凤竹纺织	170.00	112.72	8.04	3.18	-60.45	8.12	10.32	2.62
600495	晋西车轴	102.91	66.27	24.92	17.57	-29.49	25.01	28.50	10.00
600496	精工钢构	345.00	345.00	17.57	4.16	-76.32	18.31	19.08	2.90
600497	驰宏锌锗	780.00	443.68	79.72	9.91	-87.57	79.72	87.80	6.75
600498	烽火通信	410.00	179.41	18.39	10.57	-42.52	18.50	20.10	6.66
600499	科达机电	343.77	260.37	25.56	6.98	-72.69	25.75	29.87	4.38
600500	中化国际	1437.59	1437.59	22.08	7.79	-64.72	22.15	26.45	6.11
600501	航天晨光	324.40	171.91	17.50	4.73	-72.97	17.70	22.16	3.75
600502	安徽水利	223.08	202.53	10.13	3.62	-64.27	10.10	11.58	2.69
600503	华丽家族	527.35	54.00	21.71	6.21	-71.40	22.80	22.80	4.21
600505	西昌电力	364.57	284.11	8.15	3.71	-54.48	8.14	9.19	2.98
600506	香梨股份	147.71	125.98	14.63	7.10	-51.47	14.61	17.50	5.14
600507	长力股份	684.49	239.75	9.56	2.68	-71.97	9.62	10.89	1.93
600508	上海能源	722.72	271.53	31.15	8.74	-71.94	31.40	37.52	7.88
600509	天富热电	655.70	444.36	36.47	4.50	-87.66	37.00	42.96	3.54
600510	黑牡丹	438.37	255.02	7.51	3.98	-47.00	7.60	9.26	2.48
600511	国药股份	239.40	138.82	59.34	28.57	-51.85	59.45	69.53	21.05
600512	腾达建设	368.47	368.47	9.30	3.68	-60.43	9.37	11.25	2.98
600513	联环药业	90.00	54.36	15.51	6.10	-60.67	15.51	17.93	4.40
600515	ST 筑信	295.56	250.19	9.24	2.13	-76.95	9.70	10.39	1.68
600516	方大炭素	639.54	193.54	14.26	8.15	-42.85	14.32	20.37	5.47
600517	置信电气	412.47	355.11	56.52	22.39	-60.39	61.00	61.00	11.71
600518	康美药业	764.40	764.40	14.77	9.11	-38.32	14.91	18.47	5.82
600519	贵州茅台	943.80	455.12	230.00	108.70	-52.74	227.00	230.55	84.20
600520	三佳科技	113.04	74.33	9.31	3.63	-61.01	9.31	11.60	2.91
600521	华海药业	299.23	299.23	25.68	12.16	-52.65	26.00	30.20	9.16
600522	中天科技	270.80	192.54	13.64	9.29	-31.89	13.53	16.24	4.95
600523	贵航股份	288.79	110.52	14.72	9.10	-38.18	15.50	20.68	4.80
600525	长园集团	166.59	117.17	46.71	16.31	-65.08	46.60	56.66	8.91
600526	菲达环保	140.00	86.24	19.26	8.73	-54.67	19.26	23.75	6.41
600527	江南高纤	351.28	296.13	15.60	4.22	-72.95	15.62	16.90	2.83
600528	中铁二局	1459.20	1292.80	24.04	8.19	-65.93	24.02	28.28	3.60
600529	山东药玻	257.38	202.08	14.58	9.53	-34.64	14.46	16.18	6.13
600530	交大昂立	312.00	267.28	11.61	3.41	-70.63	11.69	15.00	2.93
600531	豫光金铅	228.27	228.27	32.99	7.85	-76.21	32.99	37.49	5.61
600532	华阳科技	152.10	93.83	10.34	4.16	-59.77	10.31	12.35	2.28
600533	栖霞建设	1050.00	722.03	22.98	3.12	-86.42	23.12	26.57	2.47
600535	天士力	488.00	247.26	22.01	12.37	-43.80	22.12	23.35	9.47
600536	中国软件	161.31	103.19	17.98	9.02	-49.83	17.82	20.45	5.24
600537	海通集团	230.03	230.03	8.89	3.63	-59.17	9.06	12.94	3.12
600538	北海国发	279.22	225.73	11.62	2.95	-74.61	11.59	13.88	2.17
600539	狮头股份	230.00	121.56	9.30	4.00	-56.99	9.41	10.70	2.82
600540	新赛股份	232.85	129.22	10.98	8.19	-25.41	11.00	22.30	5.71
600543	莫高股份	178.40	119.31	15.03	10.11	-32.74	15.50	22.90	7.37
600545	新疆城建	366.37	246.73	15.17	4.16	-72.58	15.64	19.00	2.96
600546	中油化建	300.00	180.73	14.83	6.68	-54.96	14.86	16.38	4.30
600547	山东黄金	355.77	155.10	168.99	48.56	-71.27	172.50	239.00	26.40
600548	深高速	1433.20	217.80	12.55	4.41	-64.86	12.65	13.80	4.19

股票
ShareA 股
A Share

市盈率 P/E Ratio	市净率 P/B	换手率 Turnover Rate	成交数量 Trading Vol	成交金额 Trading Value	股权登记日 Register Day
103.77	2.48	506.24	450.95	3178.31	
9.49	1.22	422.71	1044.07	10089.57	08-05-19
14.62	1.00	627.45	704.78	4229.69	08-05-30
29.86	3.34	723.53	468.09	8040.15	08-08-21
14.37	1.71	499.32	1213.33	9438.52	08-06-19
5.90	3.29	374.50	1499.58	30333.76	08-04-18
41.01	1.76	594.37	1066.37	13239.04	08-07-17
25.61	2.28	526.08	919.85	11833.02	08-08-13
17.80	2.10	370.00	3199.04	42032.42	08-05-20
38.06	1.51	843.41	1448.91	13883.75	08-06-30
33.68	1.44	425.04	748.75	4409.31	08-05-06
0.00	3.21	751.70	399.86	3390.12	08-07-14
25.53	5.44	283.84	707.01	4105.81	
0.00	4.18	1715.43	1946.51	18252.51	
6.50	1.05	529.90	1270.44	7020.66	08-04-18
12.33	1.53	571.15	1550.82	29881.84	08-06-16
35.80	1.62	586.53	1976.64	22189.22	08-05-09
20.65	1.69	421.76	1075.57	6709.22	08-05-12
52.17	8.23	110.97	110.41	4562.49	08-06-24
26.52	1.33	376.46	1368.98	8587.03	08-06-30
54.11	1.96	521.80	239.47	2321.33	08-05-29
4.64	10.03	307.93	664.33	3540.29	
51.02	1.98	556.66	1064.55	13961.30	
52.09	9.80	98.84	279.98	7652.16	08-04-23
47.66	2.39	367.10	1920.78	20681.91	08-03-03
36.24	9.12	81.08	351.16	54327.05	08-06-13
0.00	1.54	863.63	567.95	3614.32	
27.56	3.34	184.28	354.42	7019.92	08-05-12
29.84	2.86	467.73	839.55	8724.85	
68.78	2.01	770.73	808.02	10013.51	
19.73	3.20	286.05	238.71	5329.07	08-03-31
101.17	2.43	1112.40	959.34	13240.05	
18.31	2.11	224.29	565.46	4518.52	08-05-16
31.46	3.12	876.38	6130.69	60650.21	08-05-23
22.10	1.69	514.98	1015.64	10170.28	
208.18	1.34	305.78	688.27	4790.98	08-07-29
11.29	1.88	453.97	641.68	11227.93	08-05-29
87.38	2.02	837.06	684.00	4480.14	08-07-10
9.54	1.26	557.53	2745.89	17291.91	08-05-14 08-09-22
33.96	3.16	217.93	531.44	8227.66	08-04-29
22.47	2.29	328.21	304.74	3690.51	08-07-02
40.75	1.71	1076.89	1479.47	10950.48	08-06-24
318.57	2.66	1095.38	2471.18	16734.91	
322.06	1.05	932.36	1011.98	6107.72	
97.49	2.19	2083.50	2369.67	29237.79	08-02-27 08-05-22
63.10	1.87	762.71	822.97	12197.74	
29.56	1.59	596.95	1015.77	6963.35	08-05-21
289.30	3.19	425.49	740.29	7018.79	
89.59	7.64	741.95	977.70	61647.62	08-05-20
14.28	1.37	751.25	1636.21	11164.10	08-06-13

A 股
A Share

股票代码 Code	名称 Name	发行股本 Issued Vol	流通股本 Negotiable Vol	上年收盘 Last Year Close	本年收盘 Close	涨跌(%) Change(%)	本年开盘 Open	本年最高 High	本年最低 Low
600549	厦门钨业	681.98	446.26	28.17	7.72	-72.60	28.00	30.96	7.20
600550	天威保变	1168.00	572.32	57.21	20.17	-64.74	57.80	70.50	12.40
600551	时代出版	195.30	51.60	15.15	16.66	9.97	16.67	30.00	11.00
600552	方兴科技	117.00	84.39	13.47	4.24	-68.52	13.60	15.15	3.25
600553	太行水泥	380.00	247.71	10.07	5.15	-48.86	10.06	11.90	2.28
600555	九龙山	649.00	248.66	14.92	3.10	-79.22	15.00	19.20	2.31
600556	*ST 北生	303.69	239.44	6.45	3.06	-52.56	6.77	12.67	1.24
600557	康缘药业	266.44	196.86	30.18	17.09	-43.37	30.00	36.80	13.19
600558	大西洋	120.00	73.93	22.28	9.88	-55.66	22.57	26.51	7.74
600559	老白干酒	140.00	74.08	22.04	8.01	-63.66	22.00	27.49	4.67
600560	金自天正	99.40	65.53	14.76	7.82	-47.02	15.04	17.59	5.93
600561	江西长运	185.72	113.55	10.99	6.12	-44.31	11.03	12.22	3.79
600562	高淳陶瓷	84.09	61.95	10.99	4.42	-59.78	10.99	12.78	3.34
600563	法拉电子	225.00	146.63	22.04	5.90	-73.23	22.25	24.38	4.85
600565	迪马股份	400.00	247.87	17.75	3.25	-81.69	17.92	28.74	2.72
600566	洪城股份	106.31	90.87	9.34	4.44	-52.46	9.53	13.17	3.53
600567	山鹰纸业	429.60	370.44	7.42	2.83	-61.86	7.42	9.29	2.30
600568	ST 潜药	125.47	85.37	11.94	4.81	-59.72	12.17	12.80	3.11
600569	安阳钢铁	2393.68	1007.92	12.01	3.02	-74.85	12.01	14.07	2.43
600570	恒生电子	297.02	297.02	33.54	10.23	-69.50	33.97	37.69	6.95
600571	信雅达	194.55	194.55	8.37	3.54	-57.71	8.48	10.86	2.41
600572	康恩贝	324.00	168.40	23.27	5.41	-76.75	23.73	27.98	4.01
600573	惠泉啤酒	250.00	125.52	10.03	5.36	-46.56	10.20	12.50	4.07
600575	芜湖港	355.80	214.71	11.37	3.09	-72.82	11.36	15.48	2.49
600576	万好万家	218.09	103.62	13.26	3.99	-69.91	13.42	13.54	2.77
600577	精达股份	294.48	222.07	14.02	4.06	-71.04	14.09	16.45	2.81
600578	京能热电	573.36	134.66	17.77	5.15	-71.02	19.00	19.25	3.88
600579	ST 黄海	255.60	125.58	9.63	2.35	-75.60	10.11	11.60	1.50
600580	卧龙电气	283.32	283.32	14.36	7.07	-50.77	14.49	16.97	4.88
600581	八一钢铁	766.45	359.29	22.93	4.98	-78.28	22.95	24.90	3.34
600582	天地科技	674.40	290.69	51.38	13.68	-73.38	51.35	60.95	9.58
600583	海油工程	1900.80	1114.56	52.08	15.23	-70.76	52.29	59.12	10.93
600584	长电科技	745.18	745.18	17.41	2.89	-83.40	17.50	19.28	2.26
600585	海螺水泥	1333.23	525.57	72.82	25.93	-64.39	71.80	82.80	14.45
600586	金晶科技	590.08	362.28	33.27	4.80	-85.57	33.35	40.74	3.90
600587	新华医疗	134.39	102.65	16.79	8.43	-49.79	17.20	25.05	5.15
600588	用友软件	466.68	336.57	51.07	22.00	-56.92	50.88	68.05	16.30
600589	广东榕泰	533.25	533.25	14.94	3.64	-75.64	15.06	16.66	2.72
600590	泰豪科技	294.50	230.36	15.51	4.98	-67.89	15.53	17.96	3.45
600591	上海航空	1081.50	767.45	17.47	4.38	-74.93	17.58	18.45	3.05
600592	龙溪股份	300.00	179.25	20.42	4.96	-75.71	20.42	24.79	3.41
600593	大连圣亚	92.00	76.02	13.26	5.27	-60.26	13.31	14.87	3.10
600594	益佰制药	235.17	235.17	19.11	7.42	-61.17	19.11	19.79	5.66
600595	中孚实业	657.26	457.26	31.13	5.61	-81.98	31.17	33.01	4.75
600596	新安股份	286.79	196.74	67.13	31.34	-53.31	68.00	90.50	25.18
600597	光明乳业	1041.89	308.89	12.84	4.25	-66.90	12.97	14.50	3.20
600598	北大荒	1651.48	581.31	15.24	10.73	-29.59	15.27	25.32	6.63
600599	熊猫烟花	126.00	66.28	18.83	9.41	-50.03	18.98	19.98	5.41
600600	青岛啤酒	653.15	235.76	39.14	19.99	-48.93	39.32	42.68	14.40
600601	方正科技	1726.49	1726.49	7.61	2.64	-65.31	7.59	9.80	2.32

股票
ShareA 股
A Share

市盈率 P/E Ratio	市净率 P/B	换手率 Turnover Rate	成交数量 Trading Vol	成交金额 Trading Value	股权登记日 Register Day
26.27	2.67	329.00	1251.69	16217.60	08-05-30
52.38	6.22	572.23	2750.24	92629.56	08-06-02
586.41	1.87	440.10	215.86	4704.82	
20.05	2.33	605.96	492.61	3785.76	
38.39	2.43	879.99	2156.70	13330.81	
0.00	1.40	886.50	1599.40	11162.27	08-08-13
0.00	--	798.99	1913.08	9752.96	
47.26	4.79	241.16	375.69	8251.65	08-05-06
17.55	1.78	1051.72	753.29	9529.82	08-06-16
64.48	3.07	1222.51	847.48	11484.48	08-07-24
21.94	1.70	395.25	250.08	2907.61	08-05-19
20.20	2.32	477.57	538.66	3735.59	08-05-19
40.77	1.17	507.76	302.45	2197.08	08-07-18
9.92	1.39	342.02	480.95	5089.84	
12.34	1.28	815.49	1182.62	11236.81	08-03-21
43.40	0.93	626.91	524.71	4197.26	08-06-11
20.36	0.93	559.80	2066.79	11795.57	
32.73	1.46	313.71	267.82	2103.87	
6.63	0.70	370.01	3729.45	22935.15	08-06-18
24.04	4.81	91.70	204.30	3676.57	08-05-27
83.14	2.15	472.12	765.26	5147.45	
16.52	1.92	723.91	969.84	9059.88	08-04-14
30.41	1.28	505.68	596.47	4802.08	08-04-10
39.08	2.01	786.14	1120.44	8623.36	08-05-21
24.16	1.74	1047.55	1071.03	6662.60	
15.86	1.58	711.50	1055.65	7683.13	08-05-13
15.58	1.79	866.62	1166.95	11837.37	08-05-29
26.97	15.93	408.98	480.96	2268.33	
19.57	1.98	495.30	1159.56	11380.72	08-04-11
9.57	1.35	735.34	2482.69	23434.99	08-05-14
22.80	4.95	151.78	387.51	7847.31	08-04-11
26.91	4.02	101.84	977.01	21991.66	08-04-11
15.23	1.31	638.19	3101.88	21157.44	08-04-28
18.36	1.85	305.25	1434.53	47712.85	
13.71	1.26	569.95	1268.05	16017.21	08-04-28
50.50	1.84	906.46	728.54	8429.38	08-06-23
28.48	4.92	127.42	317.10	10748.81	08-04-10
14.27	1.61	412.37	1475.55	10878.16	08-05-13
17.42	1.49	507.05	951.88	8259.80	08-05-05
0.00	14.29	378.05	2819.73	22267.27	
15.14	1.96	432.03	539.72	6353.70	08-05-22
167.83	1.83	937.27	646.20	5294.84	
18.82	3.01	690.28	999.04	11326.56	08-07-02
6.72	1.57	280.33	1065.62	17425.39	08-04-25
18.17	3.01	350.79	690.16	34380.52	08-04-16
20.80	2.23	461.14	1424.44	11466.32	08-06-12
33.01	3.80	1220.04	6877.45	105177.15	08-06-12
57.20	5.43	1505.43	979.68	9126.06	
46.85	4.30	286.31	674.99	16829.45	08-07-23
21.90	1.62	376.36	6497.89	41418.81	

A 股
A Share

股票代码 Code	名称 Name	发行股本 Issued Vol	流通股本 Negotiable Vol	上年收盘 Last Year Close	本年收盘 Close	涨跌(%) Change(%)	本年开盘 Open	本年最高 High	本年最低 Low
600602	广电电子	879.57	526.83	7.48	2.34	-68.72	7.33	8.68	1.82
600603	ST 兴 业	194.64	194.64	8.54	4.27	-50.00	8.51	12.21	2.43
600604	*ST 二纺	333.52	152.74	8.67	2.80	-67.71	8.30	9.80	1.52
600605	汇通能源	147.34	76.24	17.30	5.55	-67.92	17.30	19.50	3.86
600606	金丰投资	390.23	257.69	12.86	4.70	-63.45	12.70	14.18	3.61
600607	上实医药	367.81	225.76	18.27	11.96	-34.54	18.27	20.20	6.56
600608	ST 沪科	328.86	262.99	8.78	2.38	-72.89	8.98	10.47	1.66
600609	金杯汽车	1092.67	826.24	7.26	2.38	-67.22	7.62	9.56	1.81
600610	SST 中纺	236.97	25.74	15.28	6.55	-57.13	15.28	18.50	4.10
600611	大众交通	1042.21	607.21	21.37	5.62	-73.70	21.30	24.19	4.63
600612	中国铅笔	144.90	64.44	22.58	7.15	-68.34	22.80	25.65	5.57
600613	永生数据	102.28	44.95	15.54	5.74	-63.06	15.61	17.69	4.15
600614	鼎立股份	262.80	77.47	12.22	5.19	-57.53	12.83	16.40	4.51
600615	丰华股份	188.02	133.06	19.43	4.36	-77.56	17.49	17.49	3.30
600616	金枫酒业	365.56	365.56	27.31	10.68	-60.89	27.28	30.87	8.65
600617	联华合纤	102.64	54.15	20.78	4.15	-80.03	20.59	21.27	2.99
600618	氯碱化工	749.84	266.13	7.73	3.14	-59.38	7.72	10.69	2.66
600619	海立股份	289.61	289.61	11.51	4.46	-61.25	11.50	14.21	3.45
600620	天宸股份	320.13	271.85	9.53	5.26	-44.81	9.50	11.85	3.85
600621	上海金陵	524.08	524.08	10.50	4.31	-58.95	10.62	11.70	3.78
600622	嘉宝集团	514.30	452.47	12.35	3.95	-68.02	12.35	13.84	3.21
600623	双钱股份	646.37	139.44	10.96	3.61	-67.06	11.10	12.82	2.67
600624	复旦复华	345.16	257.21	7.91	6.88	-13.02	7.94	18.79	3.78
600626	申达股份	473.50	326.37	8.89	4.00	-55.01	8.91	10.60	2.89
600627	上电股份	517.97	84.16	69.39	28.73	-58.60	69.88	78.50	24.91
600628	新世界	531.80	398.90	16.53	6.82	-58.74	16.57	18.05	5.72
600629	棱光实业	269.00	78.67	15.23	9.83	-35.46	15.30	20.55	5.48
600630	龙头股份	424.86	297.05	7.47	6.41	-14.19	7.51	17.48	3.42
600631	百联股份	1101.03	726.62	23.02	8.49	-63.12	23.11	25.45	6.01
600633	白猫股份	152.05	105.05	12.15	5.00	-58.85	12.19	14.44	4.28
600634	海鸟发展	87.21	65.65	12.97	5.53	-57.36	14.27	14.27	3.20
600635	大众公用	1495.34	1210.97	17.17	5.79	-66.28	17.52	25.45	3.69
600636	三爱富	347.23	237.75	10.50	3.79	-63.91	10.50	15.95	3.25
600637	广电信息	708.86	409.47	9.98	3.02	-69.74	9.80	10.88	2.41
600638	新黄浦	561.16	470.70	25.80	9.14	-64.57	26.20	28.37	7.03
600639	浦东金桥	596.95	226.94	22.48	7.67	-65.88	22.60	26.49	5.71
600640	中卫国脉	401.37	206.41	14.53	7.17	-50.65	14.48	16.24	3.75
600641	万业企业	447.87	266.28	22.61	7.48	-66.92	22.62	27.74	5.01
600642	申能股份	2889.63	2889.63	17.61	5.99	-65.99	17.57	18.78	5.02
600643	爱建股份	820.40	601.29	20.72	5.62	-72.88	17.90	19.97	4.28
600644	乐山电力	326.48	243.86	15.04	6.66	-55.72	15.07	17.05	4.35
600645	ST 望春花	325.04	211.59	7.93	3.90	-50.82	8.04	9.26	3.30
600647	同达创业	53.52	43.82	16.81	7.44	-55.74	17.10	19.40	4.96
600648	外高桥	810.22	127.29	14.84	7.22	-51.35	16.32	18.47	5.28
600649	城投控股	2298.10	1114.24	20.11	8.24	-59.03	20.36	21.55	5.91
600650	锦江投资	390.56	205.55	17.28	8.01	-53.65	17.25	18.39	6.92
600651	飞乐音响	559.90	559.90	13.60	4.42	-67.50	13.60	16.59	3.85
600652	爱使股份	506.37	506.37	8.08	3.36	-58.42	8.10	10.15	2.74
600653	申华控股	1455.32	1455.32	6.13	2.43	-60.36	6.13	8.00	1.90
600654	飞乐股份	755.04	755.04	6.09	2.62	-56.98	6.11	6.89	2.02

股票
ShareA 股
A Share

市盈率 P/E Ratio	市净率 P/B	换手率 Turnover Rate	成交数量 Trading Vol	成交金额 Trading Value	股权登记日 Register Day
103.17	1.47	305.30	1608.44	6740.29	
10.24	--	370.17	720.51	5247.20	
0.00	4.31	438.23	521.78	2871.39	
20.94	2.42	551.60	361.04	3745.78	
12.29	1.19	529.61	1267.45	9898.04	08-07-08
31.88	2.19	383.69	838.66	10526.39	08-07-14
30.73	30.91	494.58	1256.94	6153.30	
35.51	5.99	239.92	1772.42	9584.71	
35.92	14.72	357.49	92.02	914.94	
19.00	2.32	662.12	3385.66	35931.20	08-04-29
19.18	2.62	702.00	452.36	5511.78	08-06-18
61.56	4.49	856.07	349.36	3383.35	
25.05	2.76	975.29	683.15	6073.97	
200.28	2.35	506.38	673.06	5139.75	
23.59	4.33	281.88	717.03	13690.84	
73.31	--	1079.03	524.26	4464.63	
65.08	1.35	374.41	966.62	6483.42	
19.26	1.67	374.87	646.79	4730.22	08-07-11
42.03	2.92	1230.15	3308.75	22750.25	08-06-19
23.70	2.20	479.70	2155.66	14322.22	08-05-19
13.35	1.35	594.07	2147.85	13365.76	08-06-30
19.03	2.17	548.98	434.74	3254.93	08-05-15
116.87	4.67	2086.38	5295.44	58351.98	08-07-29
11.11	1.11	612.48	1998.94	13058.32	08-06-19
33.77	--	229.27	192.95	8158.30	
23.69	2.21	317.40	1266.08	14167.54	08-08-25
50.17	7.52	574.09	362.01	4167.70	
144.96	2.05	2377.83	7063.36	73122.91	
26.35	2.03	186.51	1317.30	17762.94	08-06-12
0.00	5.71	620.25	629.45	4767.46	
0.00	2.39	366.13	233.20	1632.66	
34.62	3.80	739.00	8054.17	104157.97	08-05-13
15.69	1.83	749.81	1688.95	16015.32	08-07-18
135.85	1.78	377.83	1547.11	7903.85	
29.14	2.02	725.58	3324.68	49535.62	
31.34	2.11	459.72	1043.30	14024.27	08-08-08
42.06	2.77	1103.84	2278.40	20104.31	08-06-16
6.98	1.29	552.85	1328.35	17254.14	08-03-24
9.33	1.32	191.03	3191.90	35311.77	08-05-27
12.63	4.42	623.56	3491.76	32093.98	08-01-25 08-07-15
34.90	3.38	814.11	1977.82	20818.10	08-04-18
106.76	10.07	310.20	630.52	3939.36	
158.94	6.70	251.83	108.80	1092.11	
691.57	2.08	576.95	728.29	8232.55	
36.26	1.83	330.29	3680.18	43589.45	08-08-19
14.13	2.46	391.11	791.77	8446.49	08-06-13
45.94	2.89	383.29	2146.06	18772.93	
66.57	1.82	601.86	2680.31	16737.02	08-06-04
30.97	2.23	289.77	4217.09	22154.65	
0.00	1.92	322.97	2150.77	9894.70	

A 股
A Share

股票代码 Code	名称 Name	发行股本 Issued Vol	流通股本 Negotiable Vol	上年收盘 Last Year Close	本年收盘 Close	涨跌(%) Change(%)	本年开盘 Open	本年最高 High	本年最低 Low
600655	豫园商城	725.92	666.07	32.07	9.92	-69.07	34.00	36.62	6.76
600656	ST 方源	190.34	106.66	4.96	3.71	-25.20	5.59	7.85	2.53
600657	ST 天桥	1524.26	483.16	6.65	4.05	-39.10	6.98	8.20	2.57
600658	兆维科技	167.02	142.19	9.35	3.49	-62.67	9.40	10.96	2.56
600660	福耀玻璃	2002.99	922.74	35.86	3.89	-89.15	35.86	38.49	3.60
600661	交大南洋	173.68	102.45	11.39	4.29	-62.34	11.40	15.57	3.80
600662	强生控股	813.54	549.04	11.00	3.62	-67.09	10.98	12.80	2.95
600663	陆家嘴	1358.08	290.35	24.52	13.28	-45.84	24.62	28.99	10.15
600664	哈药股份	1242.01	810.30	16.65	11.18	-32.85	15.82	15.82	7.53
600665	天地源	720.10	349.15	11.42	2.88	-74.78	11.42	13.60	2.23
600666	西南药业	193.43	147.16	14.13	5.06	-64.19	14.23	15.65	3.83
600667	太极实业	368.82	282.82	10.87	2.89	-73.41	10.60	13.80	2.13
600668	尖峰集团	344.08	319.87	7.69	3.39	-55.92	7.70	9.10	2.43
600671	天目药业	121.78	71.64	12.16	5.05	-58.47	12.70	13.86	3.20
600673	东阳光铝	827.47	233.11	26.38	3.26	-87.64	26.60	31.08	2.60
600674	川投能源	638.68	336.96	32.18	14.61	-54.60	32.00	41.45	8.22
600675	中华企业	1088.03	748.92	21.50	5.64	-73.77	21.66	24.95	4.62
600676	交运股份	562.61	285.93	10.07	3.68	-63.46	10.11	10.96	3.12
600677	航天通信	326.17	279.98	27.91	5.50	-80.29	27.88	33.83	3.98
600678	四川金顶	348.99	278.58	9.58	5.13	-46.45	9.59	11.30	2.98
600679	金山开发	182.02	100.23	11.57	5.32	-54.02	11.48	18.39	2.99
600680	上海普天	257.43	76.03	12.53	5.69	-54.59	12.80	16.05	3.65
600681	S*ST 万鸿	208.07	108.52	6.49	4.42	-31.90	6.47	7.49	3.68
600682	南京新百	358.32	280.99	24.91	4.56	-81.69	24.80	26.27	4.08
600683	银泰股份	282.25	224.03	15.29	4.69	-69.33	15.20	19.80	2.90
600684	珠江实业	187.04	130.05	14.13	4.92	-65.18	14.29	17.75	3.45
600685	广船国际	337.28	160.63	81.77	12.31	-84.95	82.00	87.83	9.68
600686	金龙汽车	442.60	401.50	22.69	4.66	-79.46	22.33	35.27	4.32
600687	华盛达	126.89	102.94	17.17	4.70	-72.63	17.60	18.81	3.28
600688	S 上石化	4870.00	720.00	16.82	5.53	-67.12	17.41	17.60	3.58
600689	上海三毛	152.20	100.20	14.80	5.63	-61.96	14.85	15.66	4.60
600690	青岛海尔	1338.52	755.69	22.46	8.99	-59.97	22.50	25.48	6.90
600691	ST 东碳	114.48	59.79	8.51	4.24	-50.18	8.50	10.48	2.23
600692	亚通股份	319.79	231.83	10.76	5.09	-52.70	10.88	13.76	4.25
600693	东百集团	264.02	215.23	29.96	8.69	-71.00	30.56	38.88	6.66
600694	大商股份	293.72	267.73	48.88	17.96	-63.26	48.10	61.19	14.51
600695	大江股份	329.57	50.62	8.62	4.14	-51.97	8.71	9.68	3.31
600696	多伦股份	340.57	216.25	7.48	2.60	-65.24	7.55	7.96	2.18
600697	欧亚集团	159.09	109.70	25.46	14.45	-43.24	24.76	27.19	10.70
600698	ST 轻骑	741.82	398.73	11.32	2.99	-73.59	10.75	11.60	2.49
600699	ST 得亨	185.72	172.77	7.60	2.87	-62.24	7.62	9.19	2.29
600701	工大高新	498.78	383.62	5.74	2.33	-59.41	5.74	7.68	1.97
600702	沱牌曲酒	337.30	240.60	16.43	5.67	-65.49	16.50	18.47	4.50
600703	ST 三安	246.18	70.34	5.16	9.55	85.08	12.65	15.25	5.89
600704	中大股份	374.75	327.26	20.49	7.76	-62.13	22.54	31.00	6.31
600706	ST 长信	87.33	66.78	10.15	3.43	-66.21	10.48	11.17	2.62
600707	彩虹股份	421.15	270.15	6.51	3.01	-53.76	6.58	7.90	2.41
600708	海博股份	463.97	321.34	9.49	4.58	-51.74	9.48	10.40	3.78
600710	常林股份	486.20	355.44	10.51	3.29	-68.70	10.58	11.90	2.57
600711	ST 雄震	79.47	35.73	22.38	5.16	-76.94	23.20	27.16	3.30

股票
ShareA 股
A Share

市盈率 P/E Ratio	市净率 P/B	换手率 Turnover Rate	成交数量 Trading Vol	成交金额 Trading Value	股权登记日 Register Day
9.47	2.28	265.51	1669.91	23814.60	08-08-07
5.37	8.87	542.89	579.05	2713.25	08-06-27
0.00	1.39	151.39	703.53	3314.08	
101.16	4.84	595.14	819.11	5154.87	
8.49	2.38	301.01	2462.48	23354.04	08-05-12
40.02	2.31	977.65	997.39	8880.19	08-07-08
13.83	1.93	304.02	1430.59	10842.70	08-07-15
32.88	2.95	461.31	1339.40	25431.94	08-07-02
23.46	2.40	143.78	1165.05	12469.41	08-07-30
25.79	1.39	456.43	1529.00	9354.93	08-06-05
27.32	2.80	741.58	955.51	8273.58	08-05-19
52.51	1.80	451.42	1271.64	7787.15	08-07-23
27.73	1.29	646.11	1994.01	11232.70	
40.67	2.74	954.24	683.14	4479.90	
61.29	1.42	917.71	1297.99	12463.01	08-05-14
152.81	5.12	1186.56	3332.16	71198.89	08-05-07
10.14	1.89	708.64	4786.44	51625.91	08-03-14
14.79	1.31	316.41	904.70	6080.37	08-07-21
3.09	2.28	600.38	1680.94	24103.16	
69.64	4.11	1145.16	2941.60	20369.83	
315.35	3.37	486.23	471.69	3878.44	
167.40	1.61	811.06	616.67	5097.26	
0.00	--	241.07	261.62	1473.60	
26.59	1.70	214.41	548.66	5326.91	08-04-30 08-07-10
63.34	2.17	392.98	880.41	9927.97	
29.85	1.27	528.65	687.48	5334.41	
6.47	2.22	656.85	1055.09	29244.11	08-05-29
7.56	1.50	406.86	1293.69	17482.09	08-06-06
74.54	2.85	707.88	720.56	5317.96	
25.01	2.88	276.14	1988.20	17462.04	08-06-20
10.91	3.12	1537.00	1540.00	12088.72	
18.70	1.78	318.60	2407.66	32212.21	08-06-24
18.99	--	473.94	283.37	1993.65	
54.43	3.10	1343.10	3030.62	23737.88	08-06-06
38.61	4.17	263.11	467.23	7560.44	08-03-18
17.38	1.69	165.54	422.62	14068.99	
102.50	12.11	943.68	477.71	2831.96	
133.06	1.93	578.01	1211.71	5559.71	
29.52	3.16	139.70	153.25	3011.99	08-07-02
0.00	7.51	325.78	1104.48	6001.30	
32.79	2.94	376.72	612.86	3440.68	
0.00	1.44	561.33	2107.80	10283.17	
46.25	1.08	504.82	1204.37	12670.66	
6.74	4.89	442.61	311.33	3495.48	08-07-04
19.71	1.91	757.08	2454.55	36396.96	08-06-20
46.11	11.08	351.86	227.27	1491.91	
0.00	0.87	496.37	1267.95	5815.83	
14.77	2.29	459.58	1457.55	9246.12	08-06-30
17.01	1.45	490.29	1465.76	9099.80	08-05-14
14.37	13.62	574.87	201.28	2254.04	

A 股
A Share

股票代码 Code	名称 Name	发行股本 Issued Vol	流通股本 Negotiable Vol	上年收盘 Last Year Close	本年收盘 Close	涨跌(%) Change(%)	本年开盘 Open	本年最高 High	本年最低 Low
600712	南宁百货	144.67	81.07	10.19	4.17	-59.08	10.10	13.29	3.08
600713	南京医药	250.77	198.10	15.92	5.99	-62.37	16.11	18.35	3.94
600714	ST 金瑞	150.94	93.99	9.93	4.02	-59.52	10.43	16.59	3.29
600715	ST 松辽	224.26	152.85	7.11	1.98	-72.15	7.20	8.10	1.60
600716	ST 耀华	557.28	293.50	9.78	4.53	-53.68	10.27	10.27	3.40
600717	天津港	1674.77	869.30	27.40	8.68	-68.32	27.40	29.23	8.09
600718	东软集团	944.30	251.77	46.61	11.73	-74.83	46.71	48.00	8.03
600719	大连热电	202.30	135.73	9.13	3.63	-60.24	9.17	10.70	2.93
600720	祁连山	395.90	374.68	11.30	6.89	-39.03	11.31	12.75	4.02
600721	ST 百花	141.69	51.24	13.08	3.77	-71.18	13.73	13.99	3.10
600722	ST 金化	421.42	242.27	5.16	2.28	-55.81	5.42	10.80	1.75
600723	西单商场	409.72	276.78	18.45	4.00	-78.32	18.52	22.58	2.50
600724	宁波富达	444.68	377.26	6.68	4.01	-39.97	6.69	10.27	2.90
600725	云维股份	290.13	90.79	34.72	9.66	-72.18	35.00	42.37	7.50
600726	华电能源	937.07	720.58	6.91	2.69	-61.07	6.95	7.20	2.04
600727	鲁北化工	350.99	266.57	8.47	4.15	-51.00	8.50	11.79	3.28
600728	SST 新太	208.18	81.12	15.48	4.58	-70.41	15.48	15.99	2.46
600729	重庆百货	204.00	134.47	33.27	14.29	-57.05	34.77	36.72	10.36
600730	中国高科	293.33	220.89	10.51	3.19	-69.65	10.55	14.56	2.56
600731	湖南海利	256.31	161.57	8.36	3.13	-62.56	8.39	10.48	2.42
600732	上海新梅	247.99	247.99	9.36	5.04	-46.15	9.50	13.59	3.47
600733	S 前锋	197.59	75.60	41.70	10.71	-74.32	40.81	42.58	6.60
600734	ST 实达	351.56	167.92	4.00	2.59	-35.25	3.26	3.70	2.59
600735	新华锦	154.81	83.46	12.66	4.06	-67.93	12.66	15.90	2.69
600736	苏州高新	881.57	522.53	14.61	3.04	-79.19	14.80	17.75	2.11
600737	中粮屯河	1005.60	446.57	19.14	8.81	-53.97	19.10	32.60	6.40
600738	兰州民百	262.78	206.69	10.20	3.11	-69.51	10.20	11.33	2.45
600739	辽宁成大	900.49	843.74	49.52	12.16	-75.44	50.00	56.50	8.78
600740	山西焦化	565.70	420.27	21.34	4.37	-79.52	21.26	29.75	3.68
600741	巴士股份	1472.56	1134.45	9.70	3.20	-67.01	9.71	11.49	2.55
600742	一汽富维	211.52	168.92	11.69	5.81	-50.30	11.65	14.87	4.80
600743	ST 幸福	778.13	78.20	21.42	4.83	-77.45	21.43	23.97	3.55
600744	华银电力	711.65	474.38	8.08	3.00	-62.87	8.10	9.50	2.40
600745	ST 天华	327.37	53.53	4.35	3.34	-23.22	5.44	6.97	2.43
600746	江苏索普	306.42	116.20	12.24	3.23	-73.61	12.34	16.48	2.21
600747	大连控股	1064.33	671.12	10.08	2.92	-71.03	10.80	12.38	2.45
600748	上实发展	1083.37	870.94	46.40	6.11	-86.83	46.70	60.00	5.20
600749	西藏旅游	165.00	132.98	16.51	3.51	-78.74	16.54	20.24	2.56
600750	江中药业	295.88	181.59	18.40	11.17	-39.29	18.40	20.55	6.60
600751	S*ST 天海	312.65	103.69	14.15	3.36	-76.25	14.05	14.97	2.27
600753	东方银星	128.00	91.09	10.28	3.14	-69.46	10.35	12.30	2.41
600754	锦江股份	447.24	218.09	20.27	9.11	-55.06	20.45	22.48	6.80
600755	厦门国贸	496.49	358.16	25.60	8.62	-66.33	25.95	31.58	6.71
600756	浪潮软件	185.83	155.18	9.88	4.50	-54.45	9.98	12.78	3.44
600757	ST 源发	552.17	282.15	6.24	2.36	-62.18	6.55	10.23	1.65
600758	红阳能源	159.76	85.98	12.74	5.22	-59.03	12.75	14.69	3.48
600759	正和股份	938.55	194.50	7.46	2.95	-60.46	7.58	12.78	2.26
600760	东安黑豹	273.00	190.82	6.16	3.15	-48.86	6.17	8.79	2.30
600761	安徽合力	356.95	247.41	37.49	6.87	-81.68	37.55	39.89	5.79
600763	通策医疗	160.32	90.92	12.80	5.21	-59.30	13.06	16.00	3.46

股票
ShareA 股
A Share

市盈率 P/E Ratio	市净率 P/B	换手率 Turnover Rate	成交数量 Trading Vol	成交金额 Trading Value	股权登记日 Register Day
43.40	2.55	799.82	648.38	4593.73	
32.18	3.10	777.51	1540.28	14066.02	08-06-03
272.73	8.25	419.69	346.74	2904.79	
17.47	2.41	529.41	704.23	2835.26	
123.40	13.49	200.65	554.05	2933.76	
24.21	1.62	167.78	1456.62	25508.46	08-06-30
54.07	3.25	182.10	302.05	7899.07	08-10-22
38.15	1.00	657.83	854.55	6487.59	08-06-10
500.73	2.58	815.95	2891.56	21896.71	08-07-24
94.87	2.09	387.21	198.40	1516.22	
0.85	--	505.88	997.49	6066.61	
96.74	1.56	1557.73	4310.36	55738.60	
42.05	2.30	477.68	1669.32	10601.60	
14.55	1.76	795.34	678.17	12707.97	08-04-08
77.12	1.11	207.22	1493.23	6519.44	08-06-17
0.00	0.97	721.39	1761.02	12666.86	
0.00	--	205.24	166.49	1432.36	
28.92	3.54	135.07	181.63	3870.91	08-08-21
4.28	1.32	622.03	1374.01	11585.54	
0.00	2.19	699.77	1129.73	6651.38	
243.36	2.46	1023.61	1155.75	8895.81	
638.26	8.34	370.81	280.33	5045.80	
14.30	58.79	42.63	71.59	216.49	
5.57	3.71	944.28	788.11	5164.25	
12.06	1.05	397.56	1698.84	10845.04	08-04-30
35.80	3.08	589.56	2600.75	48963.81	
52.45	2.20	553.58	1144.21	7177.14	
5.18	2.21	465.04	3865.89	105083.72	
26.44	1.33	1291.44	3652.93	40835.69	08-03-13
18.53	1.69	292.42	3096.48	21530.60	08-04-30
25.62	0.93	695.27	1147.16	11180.53	
1995.87	2.43	245.44	191.93	1615.85	
144.30	1.24	335.93	1593.59	9704.15	
23.76	3.96	505.21	270.43	1080.84	
68.26	2.58	786.41	913.77	7743.49	
28.85	3.22	437.23	2934.38	19072.44	
44.52	2.55	560.51	2065.55	26485.92	08-05-14
72.87	2.05	925.14	964.03	6891.46	08-07-15
34.21	3.59	609.56	1067.26	13280.94	08-04-24
0.00	--	268.52	278.43	1939.80	
79.80	3.76	719.74	541.28	3459.01	
20.83	2.00	265.61	569.81	7685.30	08-06-13
13.35	1.64	668.89	2395.73	41870.36	08-06-30
45.54	1.42	609.54	892.74	6583.90	
33.86	--	279.09	704.52	3911.00	
12.45	3.39	568.96	477.00	3987.07	
30.23	1.80	858.04	925.72	5877.92	
39.93	1.98	1008.30	1924.02	8965.67	
7.63	1.18	514.66	1228.75	18975.45	08-06-02
82.69	4.48	973.22	818.68	6194.30	

A 股
A Share

股票代码 Code	名称 Name	发行股本 Issued Vol	流通股本 Negotiable Vol	上年收盘 Last Year Close	本年收盘 Close	涨跌(%) Change(%)	本年开盘 Open	本年最高 High	本年最低 Low
600764	中电广通	329.73	150.15	10.83	3.61	-66.67	10.93	12.86	2.67
600765	力源液压	358.67	89.70	41.67	10.74	-74.23	41.67	45.60	6.61
600766	园城股份	171.17	76.17	11.48	3.32	-71.08	11.54	13.30	2.15
600767	运盛实业	341.01	190.96	7.76	2.80	-63.92	7.80	8.52	2.06
600768	宁波富邦	133.75	84.06	8.76	3.12	-64.38	8.95	9.82	2.48
600769	祥龙电业	374.98	282.38	6.40	2.40	-62.50	6.38	7.30	1.88
600770	综艺股份	405.00	405.00	29.49	6.79	-76.98	29.80	39.50	4.90
600771	ST 东盛	243.81	159.25	20.21	2.82	-86.05	20.30	21.90	2.08
600773	ST 雅砻	228.86	143.60	7.23	3.12	-56.85	7.59	10.16	1.65
600774	汉商集团	174.58	118.57	8.70	3.02	-65.29	8.78	10.48	2.38
600775	南京熊猫	413.02	143.80	10.93	4.06	-62.86	10.95	12.88	2.86
600776	东方通信	956.00	439.48	7.81	3.95	-49.42	7.81	8.81	2.23
600777	新潮实业	625.42	492.62	8.69	2.43	-72.04	8.76	10.95	1.97
600778	友好集团	311.49	264.53	10.62	3.14	-70.43	10.63	11.68	2.53
600779	水井坊	488.55	295.32	28.19	11.20	-60.27	28.15	32.38	8.00
600780	通宝能源	872.94	649.65	12.34	3.50	-71.64	12.35	14.68	3.02
600781	上海辅仁	177.59	98.65	11.76	4.24	-63.95	11.85	13.48	3.00
600782	新钢股份	1393.43	311.56	16.96	4.04	-76.18	17.05	19.44	3.26
600783	鲁信高新	202.28	100.42	10.80	8.07	-25.28	10.71	13.49	3.47
600784	鲁银投资	248.31	200.35	9.84	3.33	-66.16	9.81	12.59	2.69
600785	新华百货	172.86	139.61	27.29	10.55	-61.34	27.06	28.60	7.51
600786	东锅退市	401.42	128.25	84.45	82.20	-2.66	86.30	93.88	77.30
600787	中储股份	736.98	391.99	13.34	4.01	-69.94	13.58	14.22	3.52
600789	鲁抗医药	581.58	348.67	7.14	3.40	-52.38	7.16	9.10	2.52
600790	轻纺城	618.78	457.18	13.79	3.50	-74.62	13.88	15.45	2.55
600791	京能置业	452.88	247.11	15.39	4.01	-73.94	15.52	20.88	3.02
600792	*ST 马龙	126.23	59.94	15.19	6.48	-57.34	15.28	22.53	6.48
600793	*ST 宜纸	105.30	65.67	10.63	3.59	-66.23	10.70	12.48	2.47
600794	保税科技	178.26	106.32	8.72	3.81	-56.31	8.72	9.86	2.98
600795	国电电力	5447.77	4133.25	17.44	5.57	-68.06	17.57	20.48	4.84
600796	钱江生化	274.00	195.92	8.38	3.06	-63.48	8.41	13.63	2.04
600797	浙大网新	813.04	813.04	11.93	3.19	-73.26	11.88	14.60	2.66
600798	宁波海运	580.76	278.39	11.62	4.50	-61.27	11.75	16.60	3.99
600800	SST 磁卡	551.66	261.74	14.08	3.89	-72.37	14.30	16.40	2.06
600801	华新水泥	239.60	89.11	36.22	14.81	-59.11	36.03	41.50	8.75
600802	福建水泥	381.87	310.15	13.92	3.92	-71.84	14.00	16.70	2.70
600803	威远生化	236.44	177.06	7.90	5.84	-26.08	8.69	17.60	4.03
600804	鹏博士	641.95	279.01	30.08	9.73	-67.65	30.08	36.50	4.87
600805	悦达投资	545.45	425.77	6.69	2.94	-56.05	6.71	8.80	2.33
600806	昆明机床	312.15	153.38	23.56	6.67	-71.69	23.75	29.94	4.67
600807	天业股份	160.58	82.02	12.23	3.35	-72.61	12.23	14.50	2.58
600808	马钢股份	5967.75	2137.19	10.04	3.23	-67.83	10.04	11.67	3.12
600809	山西汾酒	432.92	173.28	36.80	10.85	-70.52	36.50	39.18	8.20
600810	神马实业	442.28	208.11	13.64	4.62	-66.13	13.60	15.09	3.00
600811	东方集团	1282.16	954.67	20.41	4.09	-79.96	20.40	23.88	3.70
600812	华北制药	1028.58	844.66	11.21	6.07	-45.85	11.20	12.10	3.75
600814	杭州解百	310.38	227.18	10.17	4.48	-55.95	10.25	11.20	3.91
600815	厦工股份	699.27	344.36	13.22	4.57	-65.43	13.45	17.60	3.03
600816	安信信托	454.11	307.06	31.52	12.71	-59.68	31.19	39.00	9.54
600817	ST 宏盛	128.73	89.91	13.98	2.14	-84.69	14.18	14.76	1.36

股票
ShareA 股
A Share

市盈率 P/E Ratio	市净率 P/B	换手率 Turnover Rate	成交数量 Trading Vol	成交金额 Trading Value	股权登记日 Register Day
24.97	2.09	590.29	886.31	5908.07	08-05-19
35.81	4.03	577.70	408.30	6366.38	08-05-22 08-09-18
28.25	16.93	660.63	496.43	3007.19	
58.54	2.51	597.03	1036.79	4978.31	
106.12	3.49	572.70	370.69	2042.61	08-06-20
94.23	1.38	278.52	694.96	3238.05	
46.85	4.33	701.37	2154.98	35586.17	
0.00	--	770.20	1226.51	9885.02	
0.00	--	433.52	607.27	3016.62	
13.06	1.12	543.96	640.17	3685.01	
29.85	1.78	871.52	791.86	5984.16	08-06-18
28.64	2.10	618.60	2476.45	13297.51	
0.00	1.12	436.14	2148.53	12818.49	
17.91	1.17	326.15	860.01	5726.32	
27.19	3.82	527.93	1550.83	32098.62	08-04-16
12.71	1.86	245.77	1596.67	12430.46	08-05-15
24.22	4.23	575.56	544.34	3901.82	
22.35	0.70	643.12	820.21	6912.78	08-05-30
292.92	5.24	628.80	631.45	4802.15	
30.11	2.11	459.34	920.29	6705.13	
23.81	2.68	204.74	214.83	3739.75	08-05-14 08-09-18
72.94	--	8.85	11.35	977.84	
20.41	1.00	355.42	1286.03	9391.73	08-07-02
76.13	1.34	681.91	2377.59	14642.94	
15.59	1.91	448.21	1844.25	13173.44	08-05-20
13.49	2.19	970.94	2051.11	14034.61	08-05-15
0.00	25.41	404.79	233.83	2947.58	
0.00	5.94	346.43	196.43	1558.64	
39.62	2.79	554.45	539.57	3312.94	08-10-06
17.74	2.14	324.76	9740.71	84627.04	08-03-14
25.84	2.01	1634.68	2961.16	21973.79	
17.03	1.79	511.54	3746.76	31668.68	08-08-06
15.06	1.33	418.93	1104.93	11240.13	08-06-03
177.46	6.52	277.73	726.93	5629.35	
20.59	1.47	572.24	431.57	8122.99	08-06-06
27.65	1.46	573.91	1658.22	13656.94	08-06-20
82.73	3.66	985.97	1670.83	17325.68	
37.11	3.73	428.80	1091.58	16528.06	08-06-03
42.75	1.39	525.48	2115.38	11759.81	08-06-11
11.66	2.72	452.15	671.15	9486.38	08-06-30
6.18	1.37	714.00	524.09	3452.24	
10.05	0.96	700.19	9269.43	51373.46	08-07-09
13.06	3.20	414.69	677.67	11785.03	08-08-11
27.20	0.80	556.10	1157.28	9185.88	08-08-06
33.89	1.17	355.27	3047.75	30590.25	08-08-01
103.13	4.27	611.36	4939.76	39878.34	
22.56	2.56	343.14	779.54	5987.00	08-07-11
15.00	1.81	586.25	1557.49	13083.38	08-07-01
752.07	32.77	591.37	1807.92	34179.26	
0.00	--	905.60	814.20	5312.16	

A 股
A Share

股票代码 Code	名称 Name	发行股本 Issued Vol	流通股本 Negotiable Vol	上年收盘 Last Year Close	本年收盘 Close	涨跌(%) Change(%)	本年开盘 Open	本年最高 High	本年最低 Low
600818	中路股份	196.66	60.49	14.05	10.07	-28.33	14.48	17.89	4.48
600819	耀皮玻璃	543.75	70.82	12.46	4.49	-63.97	12.46	17.00	3.60
600820	隧道股份	733.52	517.28	15.17	10.90	-28.15	15.29	18.28	7.44
600821	津劝业	416.27	402.50	10.72	2.77	-74.16	10.72	12.77	2.25
600822	上海物贸	186.17	70.64	13.26	6.06	-54.30	13.31	14.75	4.52
600823	世茂股份	478.36	358.99	20.50	6.72	-67.22	20.50	24.98	4.47
600824	益民商业	609.97	609.97	10.22	4.41	-56.85	10.30	13.43	3.79
600825	新华传媒	580.49	255.82	51.11	12.73	-75.09	51.60	54.74	9.01
600826	兰生股份	280.43	147.22	16.31	6.00	-63.21	16.51	21.94	5.10
600827	友谊股份	265.82	150.46	22.88	9.26	-59.53	22.65	24.40	6.80
600828	成商集团	203.15	82.00	21.30	9.74	-54.27	21.80	27.91	8.29
600829	三精制药	386.59	174.65	25.69	16.34	-36.40	26.16	28.18	10.01
600830	香溢融通	454.32	291.26	22.55	4.34	-80.75	22.41	28.18	3.20
600831	广电网络	333.40	233.21	34.93	7.45	-78.67	34.90	37.80	5.22
600832	东方明珠	3186.33	3186.33	18.25	6.83	-62.58	18.26	19.95	5.20
600833	第一医药	159.35	101.19	9.00	5.14	-42.89	9.01	13.05	3.81
600834	申通地铁	477.38	477.38	13.84	5.94	-57.08	13.95	15.85	5.13
600835	上海机电	806.50	322.98	29.87	8.06	-73.02	30.00	36.60	5.56
600836	界龙实业	313.56	308.16	11.90	10.77	-9.50	12.21	23.38	6.01
600837	海通证券	8227.82	3752.57	54.92	8.11	-85.23	54.92	61.58	7.16
600838	上海九百	400.88	322.34	8.28	3.63	-56.16	8.31	9.79	3.11
600839	四川长虹	1898.21	1407.04	8.63	3.22	-62.69	8.64	10.94	2.74
600840	新湖创业	304.08	179.96	16.86	7.29	-56.76	16.89	20.64	6.07
600841	上柴股份	263.31	21.60	18.17	8.42	-53.66	19.99	24.10	5.56
600842	中西药业	215.59	118.29	10.56	7.16	-32.20	10.68	12.48	4.30
600843	上工申贝	204.94	140.11	8.58	3.99	-53.50	8.64	9.78	3.19
600844	丹化科技	207.67	89.62	22.84	11.67	-48.91	22.80	33.58	10.31
600845	宝信软件	174.24	41.80	34.15	15.38	-54.96	34.30	38.18	10.59
600846	同济科技	278.09	228.31	7.90	4.95	-37.34	8.02	16.30	3.65
600847	ST 渝万里	88.66	51.46	9.05	4.78	-47.18	9.00	10.42	3.39
600848	自仪股份	292.14	186.78	16.78	5.38	-67.94	16.66	18.90	3.02
600849	上海医药	569.17	371.73	13.78	7.20	-47.75	13.96	15.20	4.41
600850	华东电脑	171.03	106.53	10.17	4.07	-59.98	10.25	13.85	3.02
600851	海欣股份	738.21	696.00	13.98	2.83	-79.76	13.94	15.12	2.24
600853	龙建股份	536.81	392.49	5.91	2.96	-49.92	5.95	6.71	1.95
600854	*ST 春兰	519.46	263.66	7.34	6.51	-11.31	7.34	8.17	4.86
600855	航天长峰	292.60	233.20	14.37	3.89	-72.93	14.30	16.40	2.83
600856	长百集团	234.83	181.83	11.05	2.85	-74.21	11.39	16.08	2.08
600857	工大首创	224.32	189.12	9.96	3.43	-65.56	9.96	11.85	2.30
600858	银座股份	235.08	208.56	37.59	16.41	-56.35	37.38	42.80	11.96
600859	王府井	392.97	198.38	50.49	19.00	-62.37	50.52	55.54	14.79
600860	北人股份	322.00	141.56	10.02	2.79	-72.16	10.14	13.78	2.10
600861	北京城乡	316.80	206.97	17.01	5.44	-68.02	17.35	19.80	4.18
600862	南通科技	238.44	134.60	16.17	4.41	-72.73	18.00	21.78	3.30
600863	内蒙华电	1981.22	572.94	8.09	2.77	-65.76	8.03	8.97	2.08
600864	哈投股份	546.38	343.20	34.05	5.54	-83.73	34.07	40.00	3.74
600865	百大集团	376.24	195.09	17.88	3.98	-77.74	18.09	19.79	3.26
600866	星湖科技	521.10	419.86	6.99	3.41	-51.22	7.00	8.01	2.25
600867	通化东宝	368.57	241.33	13.96	13.99	0.22	13.94	19.41	9.61
600868	*ST 梅雁	1898.15	1791.78	6.30	1.98	-68.57	6.30	6.74	1.65

股票
ShareA 股
A Share

市盈率 P/E Ratio	市净率 P/B	换手率 Turnover Rate	成交数量 Trading Vol	成交金额 Trading Value	股权登记日 Register Day
137.40	8.01	1113.15	502.13	5871.10	
26.08	1.61	699.27	495.25	4166.39	08-08-01
42.00	2.20	397.29	1829.20	21158.09	08-04-30
243.20	2.07	319.82	1186.01	8285.21	
20.83	2.09	608.01	426.34	3925.70	08-07-18
48.43	2.75	225.45	776.35	9729.43	08-08-22
34.30	2.25	510.91	1845.03	13810.27	08-04-28
106.47	3.84	168.26	331.48	7636.10	08-07-01
117.99	1.59	512.48	746.27	8487.08	
12.97	1.76	360.70	542.70	7550.11	08-06-18
27.32	5.25	195.59	150.00	2747.94	
23.56	4.25	115.36	162.25	2938.98	08-07-01
24.00	1.56	960.58	2797.78	31182.67	08-06-11
60.56	2.16	405.24	807.38	9818.01	08-06-04
34.17	3.61	180.13	3129.81	30671.78	08-07-10
40.83	2.61	698.50	701.91	5758.93	08-06-12
23.07	2.90	300.66	639.06	6324.37	08-07-18
13.61	1.81	539.51	1644.68	22211.64	08-07-08
163.65	8.12	2010.35	3816.27	45178.21	08-05-13
12.23	1.74	1918.47	7843.52	118730.40	08-05-21
169.23	2.65	571.28	1841.46	10921.38	
18.14	0.68	364.43	4975.13	32342.12	08-06-10
10.27	2.72	630.30	1078.44	13860.94	
226.95	2.22	1556.52	336.21	4610.49	
38.29	5.45	624.70	732.80	6468.86	
63.90	3.52	444.80	569.09	3702.00	
46.08	13.55	316.04	233.82	4660.60	
29.46	5.04	233.11	78.43	1752.02	08-04-18
30.52	2.49	1662.47	3727.51	34966.60	08-07-15
32.65	8.94	320.40	164.88	1130.63	
210.98	13.92	435.04	665.64	5752.49	
61.83	2.43	384.23	1365.30	11132.88	08-08-22
58.08	2.92	732.61	763.31	5742.72	
670.62	1.33	469.14	3120.41	20172.88	
134.67	2.18	528.12	1934.63	8196.49	
0.00	1.57	255.26	673.02	4183.62	
372.25	1.97	662.84	1545.77	12748.34	
169.44	4.68	1143.30	2078.88	14950.67	
18.79	1.84	510.08	937.11	6284.45	
32.97	3.23	79.90	121.23	3188.14	08-07-10
28.04	3.64	210.91	418.41	15033.64	08-08-08
126.88	1.31	601.37	788.96	5488.55	
21.82	0.89	1287.58	2664.94	31595.34	08-05-29
8.33	4.32	753.05	1013.63	8385.27	
27.46	1.68	312.90	1792.69	9541.41	08-08-01
9.60	1.84	484.79	1179.51	16325.18	08-07-18
19.92	1.91	238.08	445.14	3316.27	08-04-28 08-06-18
0.00	2.29	408.39	1714.68	8733.72	
66.59	3.70	858.17	2070.95	30151.45	
0.	1.93	404.07	6974.54	25885.60	

A 股
A Share

股票代码 Code	名称 Name	发行股本 Issued Vol	流通股本 Negotiable Vol	上年收盘 Last Year Close	本年收盘 Close	涨跌(%) Change(%)	本年开盘 Open	本年最高 High	本年最低 Low
600869	三普药业	120.00	83.48	17.73	7.38	-58.38	17.60	21.35	4.33
600870	*ST 厦华	370.82	276.98	6.69	1.62	-75.79	6.72	8.45	1.05
600871	S 仪化	2600.00	200.00	10.64	3.60	-66.17	11.17	11.72	2.70
600872	中炬高新	724.22	660.78	7.10	3.13	-55.92	7.18	8.91	2.61
600873	五洲明珠	108.24	88.19	10.20	4.51	-55.78	10.19	15.52	3.20
600874	创业环保	1087.23	423.14	9.89	4.86	-50.86	9.99	13.90	3.50
600875	东方电气	712.00	316.42	89.00	29.81	-66.51	88.00	97.18	16.60
600876	*ST 洛玻	250.02	71.00	8.28	2.17	-73.79	8.29	9.19	1.57
600877	中国嘉陵	687.28	501.74	8.94	2.69	-69.91	9.10	9.56	1.95
600879	火箭股份	540.69	404.19	27.64	8.67	-68.63	27.90	31.90	6.31
600880	博瑞传播	367.29	233.19	35.50	13.25	-62.68	35.87	39.99	9.50
600881	亚泰集团	1263.15	1181.04	20.96	5.68	-72.90	21.00	25.17	4.66
600882	大成股份	213.73	148.46	9.27	3.52	-62.03	9.20	12.39	2.61
600883	博闻科技	236.09	185.41	19.96	4.09	-79.51	20.36	29.60	2.94
600884	杉杉股份	410.86	279.03	16.42	4.97	-69.73	16.38	19.88	3.91
600885	力诺太阳	153.74	140.28	11.38	7.68	-32.51	12.52	17.70	4.60
600886	国投电力	1054.63	1054.63	16.65	9.13	-45.17	16.68	18.00	6.40
600887	伊利股份	799.32	727.75	29.33	8.00	-72.72	29.35	33.60	6.45
600888	新疆众和	352.06	165.31	26.99	7.83	-70.99	26.90	29.10	5.95
600889	南京化纤	255.89	151.41	11.89	3.18	-73.26	11.95	17.78	2.43
600890	ST 中房	579.19	328.14	8.52	3.08	-63.85	8.95	9.80	1.47
600891	SST 秋林	243.56	129.42	10.79	3.23	-70.07	10.82	12.92	2.21
600892	S*ST 湖科	50.50	15.31	21.49	6.81	-68.31	21.93	22.42	3.87
600893	航空动力	442.34	121.08	15.30	9.54	-37.65	9.30	14.08	8.30
600894	广钢股份	762.41	318.78	8.12	3.66	-54.93	8.25	9.85	2.10
600895	张江高科	1548.69	1548.69	17.87	9.99	-44.10	18.10	22.82	7.50
600896	中海海盛	581.32	421.51	18.07	4.78	-73.55	18.16	25.42	3.95
600897	厦门空港	297.81	125.09	19.17	11.99	-37.45	19.20	30.36	11.60
600898	三联商社	252.52	199.50	10.27	4.03	-60.76	10.28	17.98	3.21
600900	长江电力	9412.09	4909.38	19.49	14.35	-26.37	19.50	20.68	11.08
600960	滨州活塞	162.82	81.94	14.64	4.00	-72.68	14.90	16.52	3.11
600961	株冶集团	527.46	240.84	27.13	4.49	-83.45	27.20	28.80	3.51
600962	国投中鲁	201.70	121.90	21.85	7.53	-65.54	21.89	36.06	5.80
600963	岳阳纸业	652.20	506.39	27.55	4.99	-81.89	27.40	31.10	4.38
600965	福成五丰	279.40	198.60	9.60	4.78	-50.21	9.57	12.60	3.59
600966	博汇纸业	504.58	369.52	22.43	4.96	-77.89	21.90	27.54	3.90
600967	北方创业	173.23	94.59	17.08	6.87	-59.78	16.82	19.08	4.52
600969	郴电国际	210.27	92.40	10.25	3.69	-64.00	10.28	11.63	2.70
600970	中材国际	168.00	78.44	59.82	32.00	-46.51	58.99	78.50	26.20
600971	恒源煤电	188.40	83.76	50.63	11.09	-78.10	51.50	60.99	7.99
600973	宝胜股份	156.00	92.92	36.52	7.65	-79.05	36.60	39.25	5.68
600975	新五丰	180.28	124.17	15.96	6.25	-60.84	15.88	18.00	4.70
600976	武汉健民	153.40	136.06	9.90	4.69	-52.63	9.94	11.26	3.78
600978	宜华木业	1004.66	567.84	18.77	2.86	-84.76	18.70	19.96	2.35
600979	广安爱众	237.85	188.00	8.73	3.64	-58.31	8.71	10.27	2.85
600980	北矿磁材	130.00	78.54	9.87	5.47	-44.58	9.93	11.10	4.61
600981	江苏开元	516.11	293.47	12.40	3.55	-71.37	12.42	14.64	3.07
600982	宁波热电	168.00	133.31	10.60	4.02	-62.08	10.55	11.40	3.00
600983	合肥三洋	333.00	122.94	8.19	8.09	-1.22	8.19	11.20	4.60
600984	ST 建机	141.56	98.94	14.68	3.06	-79.16	14.68	15.99	2.13

股票
ShareA 股
A Share

市盈率 P/E Ratio	市净率 P/B	换手率 Turnover Rate	成交数量 Trading Vol	成交金额 Trading Value	股权登记日 Register Day
135.51	11.67	379.86	307.65	3363.68	
0.00	--	565.25	1386.84	5507.18	
808.99	2.16	294.35	588.70	3655.54	
30.64	1.49	327.15	2161.74	11724.76	
42.24	2.20	1080.60	919.76	8263.10	
37.74	2.23	1092.24	4344.16	40146.55	08-07-31
13.21	11.71	454.35	1113.49	37883.98	08-07-04
0.00	4.74	563.10	399.80	1995.07	
130.20	2.07	299.81	1363.05	7082.86	
16.99	1.67	569.48	2217.19	32354.13	
35.95	4.78	202.93	357.01	7319.61	08-05-15
13.38	1.35	263.83	2788.91	32969.85	
44.67	1.76	784.61	1164.82	8470.71	
50.76	2.02	775.21	1337.20	11260.89	
18.12	1.29	528.84	1407.48	14542.21	08-06-04
402.73	13.25	933.34	1255.04	13896.78	
17.43	2.34	310.09	2342.36	24086.73	08-05-09
0.00	2.29	604.11	4178.08	57333.35	08-05-21
22.91	1.59	297.36	442.90	6862.39	08-06-12
23.72	1.16	817.73	1119.54	8767.27	08-07-14
0.00	6.28	199.41	652.50	3186.74	
206.26	4.71	436.05	564.33	3617.39	
0.00	--	216.75	33.18	402.57	
154.72	2.80	320.52	388.09	3957.85	
73.91	5.01	605.32	1723.09	10068.60	
40.76	2.98	297.97	2119.07	27872.30	08-05-21 08-08-06
10.53	1.93	533.74	2005.73	24370.34	08-05-29
21.67	3.21	1243.22	1289.10	25066.90	08-06-30
0.00	4.39	1033.98	1827.13	15277.60	
25.14	3.60	60.13	2951.88	47021.99	08-07-21
19.38	1.02	661.98	480.50	3371.67	08-07-04
29.79	1.20	555.46	1313.57	14929.29	08-06-04
18.46	1.49	763.31	907.77	15011.44	08-06-04
28.34	1.11	588.85	2116.99	28465.60	08-06-13
68.73	2.56	1132.25	1946.04	15242.82	08-09-01
12.65	1.01	570.30	1772.76	20202.96	08-04-28
47.22	1.41	844.15	778.23	7808.68	
15.05	1.70	592.70	547.65	3435.81	
21.14	5.12	273.51	214.55	10773.23	08-06-24 08-11-03
10.38	1.29	674.65	565.08	13080.23	
8.79	1.59	992.78	902.58	10981.22	08-05-27
60.17	2.54	1750.24	1948.21	20038.73	08-08-20
86.40	0.98	414.42	538.28	3860.40	
10.10	1.10	697.80	3153.34	21887.25	08-06-11
55.95	2.25	464.70	722.23	4766.29	08-08-27
0.00	2.19	884.34	672.19	5338.94	
29.04	2.26	493.65	1397.22	10865.87	08-06-06
19.95	1.72	371.47	434.81	2794.64	08-05-26
39.63	4.15	762.71	937.66	8095.85	08-04-29
139.15	1.51	253.35	217.87	1396.04	

A 股
A Share

股票代码 Code	名称 Name	发行股本 Issued Vol	流通股本 Negotiable Vol	上年收盘 Last Year Close	本年收盘 Close	涨跌(%) Change(%)	本年开盘 Open	本年最高 High	本年最低 Low
600985	雷鸣科化	90.00	55.14	13.91	6.77	-51.33	13.90	18.71	4.21
600986	科达股份	167.63	104.99	27.48	7.34	-73.29	27.55	29.29	3.63
600987	航民股份	423.54	210.34	8.52	3.16	-62.91	8.60	9.97	2.68
600988	ST 宝龙	99.64	34.06	10.05	3.75	-62.69	10.03	12.12	2.81
600990	四创电子	58.80	33.03	19.46	9.95	-48.87	19.58	23.94	6.60
600991	长丰汽车	400.67	198.70	15.40	4.86	-68.44	15.35	19.80	3.76
600992	贵绳股份	164.37	115.68	9.77	4.54	-53.53	9.78	13.85	3.70
600993	马应龙	92.11	68.05	63.99	24.18	-62.21	63.99	79.80	15.91
600995	文山电力	398.77	260.85	23.59	6.40	-72.87	23.70	25.22	5.85
600997	开滦股份	617.32	302.16	43.90	11.55	-73.69	43.58	57.00	9.20
601001	大同煤业	836.85	330.75	32.00	11.34	-64.56	32.12	41.00	9.87
601002	晋亿实业	738.47	301.30	10.29	5.24	-49.08	10.32	11.28	3.34
601003	柳钢股份	2562.79	410.04	17.97	3.07	-82.92	18.00	19.31	2.16
601005	重庆钢铁	1195.00	350.00	8.71	3.45	-60.39	8.86	9.58	2.80
601006	大秦铁路	12976.76	3511.30	25.62	8.02	-68.70	25.49	28.45	7.53
601007	金陵饭店	300.00	148.00	11.89	4.48	-62.32	11.89	14.25	3.80
601008	连云港	537.60	220.02	13.88	4.15	-70.10	13.95	14.96	3.71
601009	南京银行	1836.75	1161.21	19.10	8.39	-56.07	19.11	20.56	7.44
601088	中国神华	16491.04	1800.00	65.61	17.54	-73.27	65.01	71.58	16.08
601099	太平洋	1503.31	259.30	41.92	12.87	-69.30	38.83	47.48	11.14
601111	中国国航	7845.68	1639.00	27.44	4.10	-85.06	28.05	29.85	3.25
601166	兴业银行	5000.00	3980.00	51.86	14.60	-71.85	51.91	61.95	11.47
601168	西部矿业	2383.00	1710.70	41.71	6.29	-84.92	41.85	46.47	5.30
601169	北京银行	6227.56	3955.18	20.36	8.91	-56.24	20.60	22.85	6.42
601186	中国铁建	10261.25	2450.00	9.08	10.04	0.00	11.00	13.03	7.65
601318	中国平安	4786.41	3926.59	106.10	26.59	-74.94	105.80	112.90	19.90
601328	交通银行	25929.92	15954.93	15.62	4.74	-69.65	15.66	16.22	3.97
601333	广深铁路	5652.24	2747.99	9.40	3.71	-60.53	9.46	10.12	3.31
601390	中国中铁	17092.51	4675.00	11.49	5.42	-52.83	11.20	12.57	4.28
601398	工商银行	250962.35	14950.00	8.13	3.54	-56.46	8.14	8.40	3.13
601588	北辰实业	2660.00	1500.00	14.16	2.81	-80.16	14.55	17.27	2.35
601600	中国铝业	9580.52	3931.30	39.39	6.15	-84.39	38.98	44.74	5.90
601601	中国太保	7700.00	2580.98	49.45	11.12	-77.51	49.00	50.28	10.02
601628	中国人寿	20823.53	1500.00	57.94	18.65	-67.81	58.00	60.68	17.25
601666	平煤股份	1074.72	436.68	46.42	12.48	-73.12	46.35	62.10	10.00
601699	潞安环能	1150.54	382.50	71.77	12.49	-82.60	72.00	85.02	8.91
601727	上海电气	9534.77	616.04	4.78	5.78	0.00	6.00	8.12	5.68
601766	中国南车	9816.00	3000.00	2.18	4.31	0.00	3.86	4.91	3.05
601808	中海油服	2960.47	500.00	34.34	11.89	-65.38	34.50	37.58	8.50
601857	中国石油	161922.08	4000.00	30.96	10.17	-67.15	30.90	31.81	9.71
601866	中海集运	7932.13	2336.63	12.15	2.65	-78.19	12.18	12.57	2.36
601872	招商轮船	3433.40	1576.84	12.87	3.86	-70.01	12.87	13.94	3.60
601898	中煤能源	9152.00	1525.33	16.83	6.47	0.00	24.00	24.89	6.00
601899	紫金矿业	10535.87	1400.00	7.13	4.80	0.00	9.98	22.00	2.97
601918	国投新集	1850.39	352.00	15.92	7.55	-52.58	15.92	17.78	4.56
601919	中国远洋	7635.67	2162.87	42.66	7.50	-82.42	42.91	49.48	7.13
601939	建设银行	9000.00	9000.00	9.85	3.83	-61.12	9.90	10.21	3.46
601958	金钼股份	2688.84	538.00	16.57	10.07	0.00	20.60	27.47	7.62
601988	中国银行	177818.91	6493.51	6.61	2.97	-55.07	6.61	6.98	2.82
601991	大唐发电	8464.36	4412.76	20.62	6.46	-68.67	20.62	22.68	4.74

A 股
A Share

市盈率 P/E Ratio	市净率 P/B	换手率 Turnover Rate	成交数量 Trading Vol	成交金额 Trading Value	股权登记日 Register Day
35.98	1.97	1155.40	637.07	6990.18	08-07-31
153.36	2.10	460.01	482.98	5489.03	
11.84	1.16	513.39	959.53	5725.32	08-05-13
4.15	--	505.42	172.13	1239.00	
29.92	1.70	434.36	143.48	2033.95	08-06-12
11.59	0.85	453.42	813.32	8107.69	
16.28	0.93	667.62	731.86	6374.68	08-04-29
16.69	2.85	406.42	188.93	6982.31	08-06-03
20.23	3.10	350.55	789.39	9378.98	08-04-21
11.53	1.65	686.86	1743.01	38020.50	08-04-22
19.01	1.50	459.54	1519.93	30781.33	08-06-18
103.13	2.39	585.48	1719.49	11471.33	
7.88	1.66	388.47	1214.54	10679.66	08-05-20
13.31	1.06	505.96	1770.84	11495.43	08-07-08
17.03	2.58	185.94	6321.94	88363.94	08-06-30
22.96	1.47	372.80	489.98	4071.99	08-07-10
22.22	1.36	248.42	456.28	3871.62	08-05-08
16.94	1.36	337.59	2957.51	34886.66	08-08-01
17.65	2.34	278.82	4940.87	196260.52	08-06-03
31.76	14.02	2177.04	923.95	19351.30	
12.94	2.54	580.60	9236.46	110856.56	08-06-18
8.50	1.49	188.95	5949.94	154856.59	08-05-26
8.69	1.49	438.64	4594.34	57755.81	08-05-19
16.57	1.64	371.88	6162.47	78112.51	08-07-21
39.41	2.59	713.27	15328.91	162514.11	
12.95	2.48	290.83	8440.99	372655.47	08-05-22 08-09-26
11.32	1.60	206.58	11232.97	92317.69	08-06-19 08-09-24
18.37	1.17	253.28	6960.04	40735.96	08-07-16
36.50	2.06	566.03	24387.10	179509.02	
14.55	1.96	258.02	35369.49	190172.99	08-06-17
28.84	1.10	381.31	5719.62	50860.67	08-05-22
8.13	1.51	241.72	5403.88	107012.40	08-06-20 08-12-16
12.42	1.76	517.54	4938.95	114854.30	08-06-16
18.75	3.91	402.45	5950.89	177321.78	08-06-11
12.16	1.45	531.79	2322.23	63661.34	08-06-24
14.65	1.83	457.07	1587.25	34430.17	08-06-02
24.94	3.39	272.74	1680.20	11640.55	
63.21	3.18	781.01	20283.22	79538.08	
23.89	2.70	368.14	1840.72	42829.55	08-06-23
13.83	2.35	279.62	10715.75	195123.91	08-05-28 08-09-18
9.31	0.98	423.92	8954.20	59032.01	08-07-04
15.62	1.41	200.31	3158.58	24100.82	08-07-14
16.59	1.35	714.52	9768.65	156792.86	08-07-09
27.39	0.43	1022.32	12289.70	89489.67	08-07-17
34.03	2.47	749.92	2469.71	27915.74	
4.01	1.47	623.31	9693.45	186615.78	08-06-16
12.96	1.92	238.37	21452.88	142691.78	08-06-23 08-11-14
8.94	1.97	1148.01	5339.67	89313.61	
13.41	1.61	208.80	13473.55	62129.94	08-06-26
22.21	2.94	40.33	1779.85	23599.53	08-06-20

股票
ShareA 股
A Share

股票代码 Code	名称 Name	发行股本 Issued Vol	流通股本 Negotiable Vol	上年收盘 Last Year Close	本年收盘 Close	涨跌(%) Change(%)	本年开盘 Open	本年最高 High	本年最低 Low
601998	中信银行	26631.54	2301.93	10.15	3.86	-61.97	10.18	11.06	3.70
601999	出版传媒	550.91	148.00	20.24	6.52	-67.79	20.15	24.50	4.36

A 股
A Share

市盈率 P/E Ratio	市净率 P/B	换手率 Turnover Rate	成交数量 Trading Vol	成交金额 Trading Value	股权登记日 Register Day
18.18	1.58	205.68	4300.11	27631.21	08-06-24
34.29	2.63	1138.98	1499.17	17327.30	

十大发行股本 A 股股票

Top 10 A Shares by Issued Vol

代码 Code	股票名称 Name	公司名称 Company Name	发行股数 Issued Vol	占比 (%)
601398	工商银行	中国工商银行股份有限公司	250962.35	16.41
601988	中国银行	中国银行股份有限公司	177818.91	11.63
601857	中国石油	中国石油天然气股份有限公司	161922.08	10.59
600028	中国石化	中国石油化工股份有限公司	69921.95	4.57
601998	中信银行	中信银行股份有限公司	26631.54	1.74
601328	交通银行	交通银行股份有限公司	25929.92	1.70
600050	中国联通	中国联合通信股份有限公司	21196.60	1.39
600018	上港集团	上海国际港务(集团)股份有限公司	20990.69	1.37
601628	中国人寿	中国人寿保险股份有限公司	20823.53	1.36
600016	民生银行	中国民生银行股份有限公司	18823.00	1.23
	总计	Total	795020.57	52.00
	本年总计	Market Total	1528919.49	100.00

十大流通股本 A 股股票

Top 10 A Shares by Negotiable Vol

代码 Code	股票名称 Name	公司名称 Company Name	流通股数 Negotiable Vol	占比 (%)
600016	民生银行	中国民生银行股份有限公司	17894.80	3.73
600019	宝钢股份	宝山钢铁股份有限公司	17512.00	3.65
601328	交通银行	交通银行股份有限公司	15954.93	3.33
601398	工商银行	中国工商银行股份有限公司	14950.00	3.12
600028	中国石化	中国石油化工股份有限公司	12834.15	2.68
600050	中国联通	中国联合通信股份有限公司	10441.94	2.18
601939	建设银行	中国建设银行股份有限公司	9000.00	1.88
600018	上港集团	上海国际港务(集团)股份有限公司	7992.41	1.67
600036	招商银行	招商银行股份有限公司	7245.95	1.51
600030	中信证券	中信证券股份有限公司	6570.47	1.37
	总计	Total	120396.64	25.11
	本年总计	Market Total	479485.03	100.00

注：股票排名中，发行股数、流通股数、成交股数单位为百万股（1M），成交金额、市价总值、流通市值为百万元（1M Yuan），收盘价格单位为元（Yuan）。

股票
Share

十大市值 A 股股票

Top 10 A Shares by Market Capitalization

代码 Code	股票名称 Name	公司名称 Company Name	市价总值 Market Capitalization	占比重 (%)
601857	中国石油	中国石油天然气股份有限公司	1646747.53	17.00
601398	工商银行	中国工商银行股份有限公司	888406.71	9.17
601988	中国银行	中国银行股份有限公司	528122.16	5.45
600028	中国石化	中国石油化工股份有限公司	490852.10	5.07
601628	中国人寿	中国人寿保险股份有限公司	388358.83	4.01
601088	中国神华	中国神华能源股份有限公司	289252.81	2.99
600036	招商银行	招商银行股份有限公司	146469.38	1.51
600900	长江电力	中国长江电力股份有限公司	135063.43	1.39
601318	中国平安	中国平安保险(集团)股份有限公司	127270.63	1.31
601328	交通银行	交通银行股份有限公司	122907.80	1.27
	总计	Total	4763451.38	49.17
	本年总计	Market Total	9687531.39	100.00

十大流通市值 A 股股票

Top 10 A Shares by Negotiable Capitalization

代码 Code	股票名称 Name	公司名称 Company Name	流通市值 Negotiable Capitalization	占比重 (%)
600030	中信证券	中信证券股份有限公司	118071.30	3.70
601318	中国平安	中国平安保险(集团)股份有限公司	104407.94	3.27
600028	中国石化	中国石油化工股份有限公司	90095.74	2.82
600036	招商银行	招商银行股份有限公司	88110.70	2.76
600019	宝钢股份	宝山钢铁股份有限公司	81255.68	2.55
601328	交通银行	交通银行股份有限公司	75626.38	2.37
600016	民生银行	中国民生银行股份有限公司	72831.84	2.28
600900	长江电力	中国长江电力股份有限公司	70449.60	2.21
600000	浦发银行	上海浦东发展银行股份有限公司	66411.31	2.08
601166	兴业银行	兴业银行股份有限公司	58108.00	1.82
	总计	Total	825368.50	25.85
	本年总计	Market Total	3192931.75	100.00

股票
Share

十大成交金额 A 股股票
Top 10 A Shares by Trading Value

代码 Code	股票名称 Name	公司名称 Company Name	成交金额 Trading Value	占比 (%)
600030	中信证券	中信证券股份有限公司	677399.68	3.77
601318	中国平安	中国平安保险(集团)股份有限公司	372655.47	2.07
600050	中国联通	中国联合通信股份有限公司	294319.13	1.64
600036	招商银行	招商银行股份有限公司	288994.39	1.61
600000	浦发银行	上海浦东发展银行股份有限公司	229280.72	1.28
600028	中国石化	中国石油化工股份有限公司	218304.81	1.21
601088	中国神华	中国神华能源股份有限公司	196260.52	1.09
601857	中国石油	中国石油天然气股份有限公司	195123.91	1.09
601398	工商银行	中国工商银行股份有限公司	190172.99	1.06
601919	中国远洋	中国远洋控股股份有限公司	186615.78	1.04
	总计	Total	2849127.40	15.85
	本年总计	Market Total	17976244.00	100.00

十大成交股数 A 股股票
Top 10 A Shares by Trading Vol

代码 Code	股票名称 Name	公司名称 Company Name	成交股数 Trading Vol	占比 (%)
601398	工商银行	中国工商银行股份有限公司	35369.49	2.18
600050	中国联通	中国联合通信股份有限公司	34834.65	2.15
601390	中国中铁	中国中铁股份有限公司	24387.10	1.51
600016	民生银行	中国民生银行股份有限公司	24328.15	1.50
600030	中信证券	中信证券股份有限公司	23478.49	1.45
601939	建设银行	中国建设银行股份有限公司	21452.88	1.32
601766	中国南车	中国南车股份有限公司	20283.22	1.25
600019	宝钢股份	宝山钢铁股份有限公司	18757.15	1.16
600028	中国石化	中国石油化工股份有限公司	17426.40	1.08
601186	中国铁建	中国铁建股份有限公司	15328.91	0.95
	总计	Total	235646.44	14.54
	本年总计	Market Total	1620723.95	100.00

股票
Share

十大涨幅 A 股股票

Top 10 A Shares by Price Change Up

代码 Code	股票名称 Name	公司名称 Company Name	上年收盘 Last Year Close	本年收盘 Close	涨幅(%) Change(%)
600703	ST 三安	天颐科技股份有限公司	5.16	9.55	85.08
600354	敦煌种业	甘肃省敦煌种业股份有限公司	7.67	10.13	32.07
600248	ST 化建	陕西延长石油化建股份有限公司	4.84	5.98	23.55
600551	时代出版	时代出版传媒股份有限公司	15.15	16.66	9.97
600239	云南城投	云南城投置业股份有限公司	17.31	17.83	3.00
600867	通化东宝	通化东宝药业股份有限公司	13.96	13.99	0.22

十大跌幅 A 股股票

Top 10 A shares by Price Change Down

代码 Code	股票名称 Name	公司名称 Company Name	上年收盘 Last Year Close	本年收盘 Close	跌幅(%) Change(%)
600331	宏达股份	四川宏达股份有限公司	80.20	5.10	-93.64
600432	吉恩镍业	吉林吉恩镍业股份有限公司	101.69	9.87	-90.29
600291	西水股份	内蒙古西水创业股份有限公司	50.99	5.51	-89.19
600660	福耀玻璃	福耀玻璃工业集团股份有限公司	35.86	3.89	-89.15
600029	南方航空	中国南方航空股份有限公司	27.94	3.19	-88.58
600143	金发科技	金发科技股份有限公司	38.65	4.60	-88.10
600509	天富热电	新疆天富热电股份有限公司	36.47	4.50	-87.66
600673	东阳光铝	广东东阳光铝业股份有限公司	26.38	3.26	-87.64
600497	驰宏锌锗	云南驰宏锌锗股份有限公司	79.72	9.91	-87.57
600158	中体产业	中体产业集团股份有限公司	37.91	4.95	-86.94

十大换手率 A 股股票
Top 10 A Shares by Turnover Rate

代码 Code	股票名称 Name	公司名称 Company Name	成交股数 Trading Vol	流通股数 Negotiable Vol	换手率(%) Turnover Rate(%)
600630	龙头股份	上海龙头(集团)股份有限公司	7063.36	297.05	2377.83
601099	太平洋	太平洋证券股份有限公司	923.95	259.30	2177.04
600354	敦煌种业	甘肃省敦煌种业股份有限公司	2938.82	161.49	2098.13
600624	复旦复华	上海复旦复华科技股份有限公司	5295.44	257.21	2086.38
600540	新赛股份	新疆赛里木现代农业股份有限公司	2369.67	129.22	2083.50
600836	界龙实业	上海界龙实业集团股份有限公司	3816.27	308.16	2010.35
600093	禾嘉股份	四川禾嘉股份有限公司	3489.07	197.20	1949.87
600837	海通证券	海通证券股份有限公司	7843.52	3752.57	1918.47
600359	新农开发	新疆塔里木农业综合开发股份有限公司	3140.46	190.05	1874.01
600109	国金证券	国金证券股份有限公司	1402.22	77.39	1844.18

年末股价分布
Price Distribution by 2008

股票价格 (元)	0-10	10-20	20-30	30-50	50-100	≥100
股票数: 个	768	107	16	6	1	1
比例: %	85.43	11.90	1.78	0.67	0.11	0.11

年末市价总值分布
Market Capitalization Distribution by 2008

市值 (亿元)	≤5	5-10	10-50	50-100	100-500	500-1000	≥1000
股票数: 个	58	168	473	98	70	16	16
比例: %	6.45	18.69	52.61	10.90	7.79	1.78	1.78

年末市盈率分布
P/E Ratio Distribution by 2008

市盈率	0-10	10-30	30--50	50-100	≥100	其他
股票数: 个	68	160	393	146	104	96
比例: %	8.18	19.25	47.29	17.57	12.52	11.55

年度换手率分布
Turnover Rate Distribution in 2008

单位: %	0-100	100-200	200-300	300-500	500-1000	≥1000
股票数: 个	48	48	99	245	379	80
比例: %	5.34	5.34	11.01	27.25	42.16	8.90

注: 各类分布含 A、B 股。

B 股每日成交 (亿元/亿股)
B Share Trading (100 M Yuan/100 M Shares)

日期 Date	1 月 Jan		2 月 Feb		3 月 Mar		4 月 Apr		5 月 May		6 月 Jun	
	金额 Value	数量 Vol	金额 Value	数量 Vol	金额 Value	数量 Vol	金额 Value	数量 Vol	金额 Value	数量 Vol	金额 Value	数量 Vol
1	---	---	4.80	0.47	---	---	2.73	0.37	---	---	---	---
2	5.92	0.59	---	---	---	---	2.59	0.35	---	---	1.83	0.26
3	7.80	0.82	---	---	3.39	0.36	2.02	0.30	---	---	1.89	0.28
4	8.53	0.90	6.42	0.71	4.52	0.54	---	---	---	---	1.67	0.29
5	---	---	3.96	0.38	2.84	0.31	---	---	4.78	0.57	5.52	0.76
6	---	---	---	---	3.57	0.38	---	---	3.95	0.51	3.21	0.42
7	8.30	0.89	---	---	3.05	0.31	3.06	0.36	5.22	0.64	---	---
8	9.12	0.97	---	---	---	---	2.98	0.34	3.95	0.51	---	---
9	6.71	0.72	---	---	---	---	3.49	0.40	3.99	0.49	---	---
10	5.97	0.64	---	---	3.88	0.37	2.63	0.30	---	---	4.77	0.64
11	4.80	0.49	---	---	4.55	0.41	2.87	0.30	---	---	2.75	0.40
12	---	---	---	---	3.32	0.33	---	---	3.23	0.43	2.20	0.31
13	---	---	2.28	0.21	3.90	0.42	---	---	3.94	0.49	1.87	0.27
14	6.16	0.52	1.92	0.20	2.39	0.26	3.13	0.37	3.80	0.50	---	---
15	5.76	0.51	1.87	0.20	---	---	2.75	0.35	3.35	0.43	---	---
16	5.76	0.57	---	---	---	---	2.06	0.23	2.48	0.32	2.10	0.31
17	7.39	0.69	---	---	3.57	0.41	2.06	0.29	---	---	2.40	0.33
18	5.37	0.45	2.70	0.30	4.75	0.55	2.74	0.40	---	---	3.34	0.50
19	---	---	2.96	0.31	4.80	0.55	---	---	2.18	0.25	2.32	0.36
20	---	---	3.41	0.33	4.70	0.54	---	---	3.20	0.35	3.73	0.58
21	5.72	0.52	2.57	0.25	2.30	0.31	3.74	0.54	3.91	0.45	---	---
22	10.81	1.06	3.67	0.37	---	---	2.24	0.33	2.80	0.35	---	---
23	8.32	0.84	---	---	---	---	3.98	0.58	2.16	0.35	1.50	0.25
24	5.67	0.49	---	---	2.72	0.32	10.74	1.20	---	---	1.96	0.38
25	4.41	0.39	4.27	0.45	2.27	0.25	8.09	1.10	---	---	3.11	0.53
26	---	---	3.35	0.38	1.83	0.24	---	---	3.18	0.43	2.37	0.43
27	---	---	2.59	0.29	2.03	0.27	---	---	2.17	0.30	3.21	0.53
28	4.50	0.46	2.88	0.29	2.54	0.31	3.95	0.54	3.11	0.42	---	---
29	3.53	0.34	3.21	0.31	---	---	3.50	0.51	1.67	0.24	---	---
30	3.30	0.31	---	---	---	---	4.35	0.55	2.51	0.33	1.71	0.29
31	2.75	0.24	---	---	1.49	0.19	---	---	---	---	---	---
最高 high	10.81	1.06	6.42	0.71	4.80	0.55	H10.74	1.20	5.22	0.64	5.52	0.76
最低 low	2.75	0.24	1.87	0.20	1.49	0.19	2.02	0.23	1.67	0.24	1.50	0.25

股票
ShareB 股每日成交 (亿元/亿股)
B Share Trading (100 M Yuan/100 M Shares)

日期 Date	7 月 Jul		8 月 Aug		9 月 Sep		10 月 Oct		11 月 Nov		12 月 Dec	
	金额 Value	数量 Vol	金额 Value	数量 Vol	金额 Value	数量 Vol	金额 Value	数量 Vol	金额 Value	数量 Vol	金额 Value	数量 Vol
1	1.28	0.23	1.38	0.23	1.05	0.24	---	---	---	---	1.95	0.57
2	1.26	0.22	---	---	0.80	0.18	---	---	---	---	2.25	0.72
3	2.37	0.40	---	---	0.89	0.20	---	---	0.73	0.21	3.55	1.05
4	2.30	0.32	1.17	0.19	0.98	0.23	---	---	0.60	0.21	3.71	1.10
5	---	---	1.73	0.25	1.30	0.29	---	---	1.49	0.44	2.31	0.66
6	---	---	1.17	0.18	---	---	1.99	0.35	0.96	0.24	---	---
7	2.71	0.45	1.12	0.19	---	---	1.19	0.32	0.96	0.30	---	---
8	2.14	0.31	2.70	0.44	1.35	0.29	1.11	0.29	---	---	3.26	0.89
9	2.55	0.39	---	---	0.72	0.19	1.20	0.30	---	---	2.75	0.84
10	2.18	0.36	---	---	1.06	0.27	1.47	0.37	2.34	0.76	2.42	0.69
11	1.58	0.26	2.49	0.43	1.21	0.24	---	---	2.04	0.59	2.61	0.81
12	---	---	2.22	0.34	1.05	0.19	---	---	1.17	0.34	3.06	0.84
13	---	---	1.56	0.30	---	---	1.44	0.37	2.58	0.76	---	---
14	1.29	0.17	1.04	0.18	---	---	1.74	0.45	2.78	0.76	---	---
15	1.98	0.32	0.65	0.16	---	---	0.74	0.19	---	---	1.81	0.54
16	1.96	0.35	---	---	1.48	0.37	1.27	0.34	---	---	1.73	0.43
17	1.67	0.30	---	---	1.45	0.39	0.85	0.23	2.94	0.84	1.86	0.51
18	1.61	0.28	1.39	0.28	2.16	0.60	---	---	3.28	0.94	1.60	0.42
19	---	---	1.00	0.22	2.41	0.59	---	---	2.94	0.87	1.30	0.41
20	---	---	3.13	0.66	---	---	1.11	0.27	3.55	1.03	---	---
21	2.11	0.38	2.03	0.40	---	---	0.95	0.25	3.38	0.97	---	---
22	1.57	0.29	1.03	0.25	4.93	1.25	1.07	0.29	---	---	1.43	0.39
23	1.68	0.31	---	---	2.73	0.62	0.92	0.24	---	---	1.96	0.58
24	1.63	0.28	---	---	1.21	0.30	0.84	0.21	1.86	0.51	1.66	0.52
25	1.50	0.24	0.84	0.19	2.40	0.57	---	---	2.56	0.54	0.92	0.31
26	---	---	1.24	0.30	1.73	0.38	---	---	1.68	0.40	0.74	0.22
27	---	---	1.56	0.32	---	---	1.35	0.43	3.34	0.92	---	---
28	0.98	0.16	1.02	0.22	---	---	1.51	0.46	1.77	0.45	---	---
29	0.95	0.17	1.87	0.40	---	---	1.26	0.37	---	---	0.94	0.23
30	0.81	0.14	---	---	---	---	1.20	0.37	---	---	0.90	0.23
31	1.11	0.19	---	---	---	---	0.65	0.26	---	---	0.92	0.29
最高 high	2.71	0.45	3.13	0.66	4.93	H1.25	1.99	0.46	3.55	1.03	3.71	1.10
最低 low	0.81	L0.14	0.65	0.16	0.72	0.18	0.65	0.19	L0.60	0.21	0.74	0.22

B 股
B Share

股票代码 Code	名称 Name	发行股本 Issued Vol	流通股本 Negotiable Vol	上年收盘 Last Year Close	本年收盘 Close	涨跌(%) Change(%)	本年开盘 Open	本年最高 High	本年最低 Low
900901	上电 B 股	293.37	293.37	0.744	0.214	-71.24	0.738	0.772	0.161
900902	*ST 二纺 B	232.93	232.93	0.712	0.155	-78.23	0.687	0.709	0.104
900903	大众 B 股	533.87	533.87	2.069	0.424	-79.51	2.060	2.112	0.350
900904	永生 B 股	45.63	45.63	1.234	0.412	-66.61	1.234	1.266	0.302
900905	中铅 B 股	132.06	132.06	1.761	0.456	-74.11	1.770	1.850	0.375
900906	ST 中纺 B	120.12	120.12	0.859	0.205	-76.14	0.859	0.965	0.142
900907	鼎立 B 股	70.97	70.97	1.100	0.325	-70.46	1.140	1.268	0.242
900908	氯碱 B 股	406.56	406.56	0.671	0.229	-65.87	0.678	0.762	0.201
900909	双钱 B 股	243.10	243.10	0.891	0.225	-74.75	0.909	0.925	0.192
900910	海立 B 股	258.34	258.34	1.011	0.307	-69.63	1.018	1.059	0.260
900911	金桥 B 股	247.43	247.43	1.705	0.493	-71.09	1.705	1.743	0.390
900912	外高 B 股	200.56	200.56	1.169	0.410	-64.93	1.286	1.286	0.313
900913	联华 B 股	64.56	64.56	1.217	0.262	-78.47	1.215	1.243	0.191
900914	锦投 B 股	161.05	161.05	1.636	0.634	-61.25	1.639	1.717	0.527
900915	中路 B 股	69.00	69.00	1.068	0.418	-60.86	1.080	1.157	0.274
900916	金山 B 股	171.60	171.60	0.896	0.286	-68.08	0.904	0.999	0.200
900917	海欣 B 股	468.85	468.85	1.003	0.200	-80.06	1.004	1.035	0.167
900918	耀皮 B 股	187.50	187.50	1.055	0.344	-67.39	1.076	1.219	0.272
900919	大江 B 股	346.73	346.73	0.566	0.200	-64.66	0.565	0.611	0.163
900920	上柴 B 股	217.00	217.00	1.262	0.393	-68.86	1.388	1.559	0.302
900921	丹科 B 股	96.90	96.90	1.585	0.500	-68.45	1.570	1.747	0.360
900922	三毛 B 股	48.79	48.79	1.406	0.333	-76.32	1.406	1.460	0.291
900923	友谊 B 股	163.38	163.38	2.071	0.766	-63.01	2.060	2.270	0.560
900924	上工 B 股	243.94	243.94	0.743	0.205	-72.41	0.755	0.770	0.155
900925	机电 B 股	216.24	216.24	2.514	0.590	-76.53	2.515	2.644	0.450
900926	宝信 B 股	88.00	88.00	2.479	0.825	-66.72	2.440	2.590	0.628
900927	物贸 B 股	66.55	66.55	1.194	0.423	-64.57	1.194	1.252	0.338
900928	自仪 B 股	107.15	107.15	1.159	0.371	-67.99	1.157	1.215	0.206
900929	锦旅 B 股	66.00	66.00	2.520	0.680	-73.02	2.521	2.660	0.540
900930	沪普天 B	124.80	124.80	0.913	0.355	-61.12	0.913	0.955	0.267
900932	陆家 B 股	509.60	509.60	2.340	0.897	-61.67	2.360	2.408	0.651
900933	华新 B 股	164.00	164.00	3.502	1.489	-57.48	3.500	4.140	0.652
900934	锦江 B 股	156.00	156.00	1.821	0.662	-63.65	1.821	1.879	0.513
900935	阳晨 B 股	105.60	105.60	1.340	0.403	-69.93	1.337	1.358	0.301
900936	鄂绒 B 股	420.00	420.00	1.176	0.550	-53.23	1.168	1.303	0.404
900937	华电 B 股	432.00	432.00	0.665	0.221	-66.77	0.665	0.696	0.184
900938	*ST 天海 B	180.00	180.00	0.741	0.156	-78.95	0.749	0.773	0.101
900939	ST 汇丽 B	88.00	88.00	0.619	0.187	-69.79	0.618	0.692	0.136
900940	*ST 华源 B	264.96	264.96	0.450	0.235	-47.78	0.467	0.554	0.175
900941	东信 B 股	300.00	300.00	0.726	0.258	-64.46	0.725	0.750	0.171
900942	黄山 B 股	156.00	156.00	2.769	0.844	-69.52	2.780	2.876	0.580
900943	开开 B 股	80.00	80.00	0.986	0.340	-65.52	0.989	1.025	0.271
900945	海航 B 股	184.72	184.72	1.402	0.307	-78.10	1.423	1.441	0.237
900946	ST 轻骑 B	230.00	230.00	0.729	0.209	-71.33	0.728	0.800	0.153
900947	振华 B 股	660.00	660.00	2.798	0.668	-76.13	2.795	2.893	0.585
900948	伊泰 B 股	332.00	332.00	9.651	2.465	-74.46	9.600	9.999	1.600
900949	东电 B 股	690.00	690.00	1.154	0.390	-66.21	1.142	1.188	0.335
900950	新城 B 股	428.52	428.52	2.225	0.345	-84.49	2.221	2.316	0.278
900951	大化 B 股	100.00	100.00	0.979	0.224	-77.12	0.979	0.990	0.182
900952	锦港 B 股	185.67	185.67	0.793	0.302	-61.92	0.812	0.937	0.257

注：B 股价格单位为美元，发行股本、流通股本、成交数量单位为百万股、成交金额为百万元。

B 股
B Share

市盈率 P/E Ratio	市净率 P/B	换手率 Turnover Rate	成交数量 Trading Vol	成交金额 Trading Value	股权登记日 Register Day
69.48	--	46.48	136.37	354.89	
0.00	--	90.47	210.73	514.98	
10.55	--	140.37	687.34	3733.37	08-05-06 08-05-06
32.52	--	80.74	36.84	177.14	
9.00	--	82.83	109.38	678.47	08-06-23
8.27	--	85.17	102.31	355.71	
11.54	--	287.40	203.96	1009.31	
34.91	--	61.55	250.26	876.32	
8.72	--	47.93	116.53	425.26	08-05-20
9.76	--	75.73	176.79	768.51	08-07-16
14.82	--	64.02	158.40	1034.34	08-08-13
288.73	--	81.81	164.08	792.59	
34.07	--	101.82	65.73	272.73	
8.23	--	75.44	121.50	830.94	08-06-18
41.97	--	143.80	99.22	442.75	
124.89	--	69.62	119.47	433.12	
350.88	--	97.84	458.73	1474.22	
14.70	--	62.84	117.82	615.46	08-08-06
36.43	--	108.32	375.60	905.43	
77.98	--	117.97	255.99	1556.97	
14.53	--	176.89	171.40	1204.28	
4.75	--	188.01	91.72	498.55	
7.90	--	77.68	126.91	1207.69	08-06-23
24.15	--	117.31	286.17	695.52	
7.33	--	107.95	212.83	1803.90	08-07-11
11.63	--	86.02	75.70	728.00	08-04-23
10.70	--	60.28	40.12	206.58	08-07-23
106.92	--	149.11	159.76	667.96	
18.31	0.83	103.65	68.41	610.29	08-07-08
76.84	--	82.18	102.56	423.33	
16.34	--	52.82	269.19	2670.99	08-07-08
15.23	--	140.81	230.92	2567.62	08-06-12
11.14	--	52.31	81.60	687.70	08-06-18
55.36	1.44	68.44	72.27	362.61	
8.04	--	129.80	545.18	3745.49	08-06-06
46.62	--	38.79	167.56	487.24	08-06-20
0.00	--	80.26	144.46	374.73	
60.71	4.42	77.80	68.46	183.01	
0.00	--	66.45	176.05	510.53	
13.76	--	90.03	270.09	857.20	
19.36	--	93.41	145.72	1331.28	08-08-18
69.53	--	94.14	75.31	280.61	
12.24	--	52.84	97.60	502.64	
0.00	--	77.94	179.26	528.72	
7.86	--	104.27	688.20	6601.14	08-06-27
8.62	1.87	115.53	383.57	12461.35	08-04-15
8.70	0.72	49.86	344.07	1838.40	08-05-21
6.28	1.37	140.08	484.26	2876.60	08-04-21
27.76	1.08	82.20	82.20	302.23	
38.23	--	80.71	149.85	616.03	

股票
ShareB 股
B Share

股票代码 Code	名称 Name	发行股本 Issued Vol	流通股本 Negotiable Vol	上年收盘 Last Year Close	本年收盘 Close	涨跌(%) Change(%)	本年开盘 Open	本年最高 High	本年最低 Low
900953	*ST 凯马 B	240.00	240.00	0.773	0.172	-77.75	0.766	0.819	0.141
900955	九龙山 B	220.00	220.00	1.786	0.396	-77.83	1.781	1.830	0.248
900956	东贝 B 股	115.00	115.00	1.301	0.305	-76.56	1.318	1.349	0.260
900957	凌云 B 股	184.00	184.00	0.762	0.224	-70.60	0.769	0.788	0.180

B 股
B Share

市盈率 P/E Ratio	市净率 P/B	换手率 Turnover Rate	成交数量 Trading Vol	成交金额 Trading Value	股权登记日 Register Day
0.00	1.29	84.66	203.18	565.50	
0.00	- -	40.10	65.40	350.32	08-08-18
9.69	1.03	69.09	79.45	358.37	08-07-17
246.15	1.22	70.44	129.60	392.27	

十大发行股本 B 股股票

Top 10 B Shares by Issued Vol

代码 Code	股票名称 Name	公司名称 Company Name	发行股数 Issued Vol	占比 (%)
900949	东电 B 股	浙江东南发电股份有限公司	690.00	5.69
900947	振华 B 股	上海振华港口机械(集团)股份有限公司	660.00	5.45
900903	大众 B 股	大众交通(集团)股份有限公司	533.87	4.41
900932	陆家 B 股	上海陆家嘴金融贸易区开发股份有限公司	509.60	4.21
900917	海欣 B 股	上海海欣集团股份有限公司	468.85	3.87
900937	华电 B 股	华电能源股份有限公司	432.00	3.57
900950	新城 B 股	江苏新城房产股份有限公司	428.52	3.54
900936	鄂绒 B 股	内蒙古鄂尔多斯羊绒制品股份有限公司	420.00	3.47
900908	氯碱 B 股	上海氯碱化工股份有限公司	406.56	3.36
900919	大江 B 股	上海大江(集团)股份有限公司	346.73	2.86
	总 计	Total	4896.14	40.40
	市场总计	Market Total	12119.03	100.00

十大市价总值 B 股股票

Top 10 B Shares by Market Capitalization

代码 Code	股票名称 Name	公司名称 Company Name	市价总值 Market Capitalization	占比 (%)
900948	伊泰 B 股	内蒙古伊泰煤炭股份有限公司	5594.61	14.86
900932	陆家 B 股	上海陆家嘴金融贸易区开发股份有限公司	3124.90	8.30
900947	振华 B 股	上海振华港口机械(集团)股份有限公司	3013.94	8.00
900949	东电 B 股	浙江东南发电股份有限公司	1839.62	4.89
900933	华新 B 股	华新水泥股份有限公司	1669.37	4.43
900936	鄂绒 B 股	内蒙古鄂尔多斯羊绒制品股份有限公司	1579.16	4.19
900903	大众 B 股	大众交通(集团)股份有限公司	1547.45	4.11
900950	新城 B 股	江苏新城房产股份有限公司	1010.67	2.68
900942	黄山 B 股	黄山旅游发展股份有限公司	900.08	2.39
900925	机电 B 股	上海机电股份有限公司	872.15	2.32
	总 计	Total	21151.97	56.17
	市场总计	Market Total	37659.12	100.00

注：股票排名中，发行股数、流通股数、成交股数单位为百万股（1M），成交金额、市价总值、流通市值为百万元（1M Yuan），收盘价格为美元（Dollar）。

十大成交金额 B 股股票
Top 10 B Shares by Trading Value

代码 Code	股票名称 Name	公司名称 Company Name	成交金额 Trading Value	占比 (%)
900948	伊泰 B 股	内蒙古伊泰煤炭股份有限公司	12461.35	18.67
900947	振华 B 股	上海振华港口机械（集团）股份有限公司	6601.14	9.89
900936	鄂绒 B 股	内蒙古鄂尔多斯羊绒制品股份有限公司	3745.49	5.61
900903	大众 B 股	大众交通（集团）股份有限公司	3733.37	5.59
900950	新城 B 股	江苏新城房产股份有限公司	2876.60	4.31
900932	陆家 B 股	上海陆家嘴金融贸易区开发股份有限公司	2670.99	4.00
900933	华新 B 股	华新水泥股份有限公司	2567.62	3.85
900949	东电 B 股	浙江东南发电股份有限公司	1838.40	2.75
900925	机电 B 股	上海机电股份有限公司	1803.90	2.70
900920	上柴 B 股	上海柴油机股份有限公司	1556.97	2.33
	总 计	Total	39855.84	59.71
	市场总计	Market Total	66751.19	100.00

十大成交股数 B 股股票
Top 10 B Shares by Trading Vol

代码 Code	股票名称 Name	公司名称 Company Name	成交股数 Trading Vol	占比 (%)
900947	振华 B 股	上海振华港口机械（集团）股份有限公司	688.20	6.59
900903	大众 B 股	大众交通（集团）股份有限公司	687.34	6.59
900936	鄂绒 B 股	内蒙古鄂尔多斯羊绒制品股份有限公司	545.18	5.22
900950	新城 B 股	江苏新城房产股份有限公司	484.26	4.64
900917	海欣 B 股	上海海欣集团股份有限公司	458.73	4.40
900948	伊泰 B 股	内蒙古伊泰煤炭股份有限公司	383.57	3.68
900919	大江 B 股	上海大江(集团)股份有限公司	375.60	3.60
900949	东电 B 股	浙江东南发电股份有限公司	344.07	3.30
900924	上工 B 股	上工申贝（集团）股份有限公司	286.17	2.74
900941	东信 B 股	东方通信股份有限公司	270.09	2.59
	总 计	Total	4523.21	43.34
	市场总计	Market Total	10436.09	100.00

十大涨幅 B 股股票

Top 10 B Shares by Price Change Up

代码 Code	股票名称 Name	公司名称 Company Name	上年收盘 Last Year Close	本年收盘 Close	涨幅(%) Change(%)
------------	--------------	----------------------	----------------------------	---------------	--------------------

十大跌幅 B 股股票

Top 10 B Shares by Price Change Down

代码 Code	股票名称 Name	公司名称 Company Name	上年收盘 Last Year Close	本年收盘 Close	跌幅(%) Change(%)
900950	新城 B 股	江苏新城房产股份有限公司	2.23	0.35	-84.49
900917	海欣 B 股	上海海欣集团股份有限公司	1.00	0.20	-80.06
900903	大众 B 股	大众交通(集团)股份有限公司	2.07	0.42	-79.51
900938	*ST 天海 B	天津市海运股份有限公司	0.74	0.16	-78.95
900913	联华 B 股	上海联华合纤股份有限公司	1.22	0.26	-78.47
900902	*ST 二纺 B	上海二纺机股份有限公司	0.71	0.16	-78.23
900945	海航 B 股	海南航空股份有限公司	1.40	0.31	-78.10
900955	九龙山 B	上海九龙山股份有限公司	1.79	0.40	-77.83
900953	*ST 凯马 B	恒天凯马股份有限公司	0.77	0.17	-77.75
900951	大化 B 股	大化集团大连化工股份有限公司	0.98	0.22	-77.12

股票
Share

十大换手率 B 股股票

Top 10 B Shares by Turnover Rate

代码 Code	股票名称 Name	公司名称 Company Name	成交股数 Trading Vol	流通股数 Negotiable Vol	换手率(%) Turnover Rate(%)
900907	鼎立 B 股	上海鼎立科技发展(集团)股份有限公司	203.96	70.97	287.40
900922	三毛 B 股	上海三毛企业(集团)股份有限公司	91.72	48.79	188.01
900921	丹科 B 股	丹化化工科技股份有限公司	171.40	96.90	176.89
900928	自仪 B 股	上海自动化仪表股份有限公司	159.76	107.15	149.11
900915	中路 B 股	中路股份有限公司	99.22	69.00	143.80
900933	华新 B 股	华新水泥股份有限公司	230.92	164.00	140.81
900903	大众 B 股	大众交通(集团)股份有限公司	687.34	533.87	140.37
900950	新城 B 股	江苏新城房产股份有限公司	484.26	428.52	140.08
900936	鄂绒 B 股	内蒙古鄂尔多斯羊绒制品股份有限公司	545.18	420.00	129.80
900920	上柴 B 股	上海柴油机股份有限公司	255.99	217.00	117.97



股票大宗交易 Bulk Trading of Share

交易日期 Date	股票代码 Code	股票名称 Name	类别 Type	成交金额 Trading Value (1M)	成交量(百万股) Trading Vol (1M)
2008-1-18	601628	中国人寿	A 股	522.80	10.00
2008-2-4	600565	迪马股份	A 股	144.16	8.00
2008-2-4	900920	上柴 B 股	B 股	44.44	6.52
2008-2-29	600019	宝钢股份	A 股	25.35	1.50
2008-2-29	600036	招商银行	A 股	25.42	0.80
2008-3-4	601318	中国平安	A 股	236.73	3.49
2008-3-12	601398	工商银行	A 股	158.21	25.64
2008-4-3	600009	上海机场	A 股	37.95	1.66
2008-4-3	600019	宝钢股份	A 股	45.63	4.19
2008-4-3	600036	招商银行	A 股	50.01	1.62
2008-4-3	600050	中国联通	A 股	70.43	9.52
2008-4-3	600066	宇通客车	A 股	18.45	0.78
2008-4-3	600104	上海汽车	A 股	16.20	1.29
2008-4-3	600117	西宁特钢	A 股	7.67	0.67
2008-4-3	600256	广汇股份	A 股	15.31	1.37
2008-4-3	600308	华泰股份	A 股	8.65	0.41
2008-4-3	600309	烟台万华	A 股	47.68	1.62
2008-4-3	600360	华微电子	A 股	25.88	1.47
2008-4-3	600438	通威股份	A 股	51.48	3.96
2008-4-3	600585	海螺水泥	A 股	11.78	0.22
2008-4-3	600592	龙溪股份	A 股	9.81	0.53
2008-4-3	600660	福耀玻璃	A 股	37.48	1.50
2008-4-3	600675	中华企业	A 股	12.73	0.92
2008-4-7	600694	大商股份	A 股	62.55	1.54
2008-4-7	600725	云维股份	A 股	19.65	0.75
2008-4-7	600736	苏州高新	A 股	20.19	1.51
2008-4-7	600895	张江高科	A 股	39.08	2.70
2008-4-7	600997	开滦股份	A 股	55.94	1.77
2008-4-7	601699	潞安环能	A 股	30.80	0.62
2008-4-9	600038	哈飞股份	A 股	13.33	0.85
2008-4-9	600664	S 哈药	A 股	103.05	11.57
2008-4-10	600383	金地集团	A 股	8.36	0.52
2008-4-22	600000	浦发银行	A 股	35.88	1.20
2008-4-23	601318	中国平安	A 股	473.59	8.31
2008-4-23	601628	中国人寿	A 股	28.68	1.05
2008-4-24	600139	*ST 绵高	A 股	21.52	1.60
2008-4-24	600733	S 前锋	A 股	66.68	3.93
2008-4-25	600291	西水股份	A 股	128.32	8.33
2008-4-29	600291	西水股份	A 股	20.47	1.26
2008-5-5	600455	交大博通	A 股	16.86	1.60
2008-5-5	600528	中铁二局	A 股	21.77	1.50
2008-5-6	600478	力元新材	A 股	40.70	2.00
2008-5-8	600302	标准股份	A 股	16.72	2.20
2008-5-8	600528	中铁二局	A 股	31.65	2.53
2008-5-9	600291	西水股份	A 股	17.62	1.00
2008-5-9	600763	通策医疗	A 股	27.93	3.50
2008-5-9	601166	兴业银行	A 股	30.31	0.90
2008-5-12	601088	中国神华	A 股	113.22	2.22
2008-5-12	601166	兴业银行	A 股	50.37	1.58
2008-5-12	601318	中国平安	A 股	10.78	0.18



股票大宗交易 Bulk Trading of Share

交易日期 Date	股票代码 Code	股票名称 Name	类别 Type	成交金额 Trading Value (1M)	成交量(百万股) Trading Vol (1M)
2008-5-12	900934	锦江 B 股	B 股	21.44	2.28
2008-5-13	600302	标准股份	A 股	15.84	2.40
2008-5-14	600302	标准股份	A 股	12.40	1.85
2008-5-14	600478	力元新材	A 股	25.22	1.20
2008-5-14	600711	ST 雄震	A 股	17.26	1.34
2008-5-14	601166	兴业银行	A 股	57.35	1.83
2008-5-14	601318	中国平安	A 股	105.10	1.72
2008-5-15	600763	通策医疗	A 股	21.73	2.42
2008-5-15	601166	兴业银行	A 股	67.74	2.03
2008-5-16	601166	兴业银行	A 股	30.30	0.93
2008-5-19	600377	宁沪高速	A 股	11.58	1.50
2008-5-19	600528	中铁二局	A 股	23.69	1.54
2008-5-19	600773	ST 雅砻	A 股	7.81	1.27
2008-5-20	600755	厦门国贸	A 股	9.79	0.45
2008-5-20	601328	交通银行	A 股	27.15	3.00
2008-5-20	601398	工商银行	A 股	18.15	3.00
2008-5-21	600255	鑫科材料	A 股	51.34	7.52
2008-5-21	600528	中铁二局	A 股	24.78	1.51
2008-5-22	600763	通策医疗	A 股	15.77	2.05
2008-5-22	601166	兴业银行	A 股	26.37	0.83
2008-5-27	600139	*ST 绵高	A 股	3.04	0.20
2008-5-27	600253	天方药业	A 股	12.60	2.00
2008-5-27	601166	XD 兴业银	A 股	3.23	0.11
2008-5-28	600139	*ST 绵高	A 股	6.03	0.40
2008-5-28	600377	宁沪高速	A 股	3.63	0.50
2008-5-28	600755	厦门国贸	A 股	8.08	0.45
2008-5-28	601166	兴业银行	A 股	34.10	1.15
2008-5-28	601318	中国平安	A 股	20.25	0.38
2008-5-29	601166	兴业银行	A 股	3.10	0.10
2008-5-29	601318	中国平安	A 股	24.70	0.46
2008-5-29	601628	中国人寿	A 股	536.20	20.00
2008-5-29	601699	潞安环能	A 股	3.22	0.04
2008-5-30	600077	国能集团	A 股	33.24	4.24
2008-5-30	601088	中国神华	A 股	103.88	2.22
2008-5-30	601166	兴业银行	A 股	15.88	0.53
2008-6-2	601166	兴业银行	A 股	31.06	1.00
2008-6-2	601318	中国平安	A 股	23.77	0.43
2008-6-3	601166	兴业银行	A 股	44.60	1.43
2008-6-10	600601	方正科技	A 股	128.70	26.00
2008-6-11	600000	浦发银行	A 股	146.37	5.92
2008-6-11	600339	天利高新	A 股	16.56	2.00
2008-6-11	601006	大秦铁路	A 股	468.14	35.12
2008-6-11	601166	兴业银行	A 股	7.52	0.26
2008-6-11	601318	中国平安	A 股	495.10	10.00
2008-6-12	600585	海螺水泥	A 股	12.39	0.26
2008-6-12	601166	兴业银行	A 股	76.80	2.98
2008-6-13	601166	兴业银行	A 股	15.01	0.60
2008-6-13	601898	中煤能源	A 股	14.85	0.90
2008-6-16	600339	天利高新	A 股	10.30	1.28
2008-6-16	600692	亚通股份	A 股	12.06	2.25

股票大宗交易 Bulk Trading of Share

交易日期 Date	股票代码 Code	股票名称 Name	类别 Type	成交金额 Trading Value (1M)	成交量(百万股) Trading Vol (1M)
2008-6-16	601166	兴业银行	A 股	3.24	0.12
2008-6-18	600339	天利高新	A 股	13.87	1.90
2008-6-18	600828	成商集团	A 股	95.00	5.00
2008-6-18	601166	兴业银行	A 股	76.47	3.00
2008-6-18	601318	中国平安	A 股	530.64	12.00
2008-6-19	600797	浙大网新	A 股	105.30	18.00
2008-6-20	600028	中国石化	A 股	25.76	2.00
2008-6-20	601166	兴业银行	A 股	78.13	3.28
2008-6-20	601328	XD 交通银	A 股	11.43	1.50
2008-6-24	600741	巴士股份	A 股	215.87	31.33
2008-6-24	600804	鹏博士	A 股	99.60	8.30
2008-6-24	601898	中煤能源	A 股	25.91	1.65
2008-6-25	600291	西水股份	A 股	33.24	3.00
2008-6-25	600303	曙光股份	A 股	12.78	2.00
2008-6-25	600339	天利高新	A 股	3.12	0.41
2008-6-26	601166	兴业银行	A 股	20.78	0.80
2008-6-27	600139	ST 绵高	A 股	9.90	0.66
2008-6-30	601166	兴业银行	A 股	55.91	2.25
2008-7-1	601166	兴业银行	A 股	6.08	0.25
2008-7-1	601898	中煤能源	A 股	15.90	1.00
2008-7-2	601166	兴业银行	A 股	13.48	0.55
2008-7-3	600016	民生银行	A 股	68.64	13.00
2008-7-3	600158	中体产业	A 股	205.23	8.17
2008-7-3	600255	鑫科材料	A 股	77.88	17.50
2008-7-3	600815	厦工股份	A 股	9.90	1.50
2008-7-3	601166	兴业银行	A 股	16.22	0.68
2008-7-4	600692	亚通股份	A 股	15.68	2.80
2008-7-4	601166	兴业银行	A 股	24.90	1.00
2008-7-7	600220	江苏阳光	A 股	145.94	19.59
2008-7-7	600291	西水股份	A 股	44.00	4.19
2008-7-7	600686	金龙汽车	A 股	262.78	33.18
2008-7-7	601166	兴业银行	A 股	22.43	0.89
2008-7-8	600291	西水股份	A 股	7.70	0.69
2008-7-9	600589	广东榕泰	A 股	7.53	1.45
2008-7-9	600692	亚通股份	A 股	7.93	1.30
2008-7-9	601898	中煤能源	A 股	4.43	0.30
2008-7-11	600050	中国联通	A 股	7.00	1.00
2008-7-11	600360	华微电子	A 股	55.80	9.00
2008-7-14	600125	铁龙物流	A 股	15.00	2.50
2008-7-14	600129	太极集团	A 股	25.02	3.05
2008-7-14	600138	中青旅	A 股	41.83	2.31
2008-7-14	600176	中国玻纤	A 股	18.53	0.81
2008-7-14	601006	大秦铁路	A 股	43.07	3.16
2008-7-15	600004	白云机场	A 股	13.11	1.23
2008-7-15	600017	日照港	A 股	20.19	1.53
2008-7-15	600360	华微电子	A 股	10.86	1.76
2008-7-15	600583	海油工程	A 股	46.91	1.99
2008-7-15	600660	福耀玻璃	A 股	32.74	4.17
2008-7-15	600690	青岛海尔	A 股	7.96	0.82
2008-7-15	600711	ST 雄震	A 股	4.33	0.50



股票大宗交易 Bulk Trading of Share

交易日期 Date	股票代码 Code	股票名称 Name	类别 Type	成交金额 Trading Value (1M)	成交量(百万股) Trading Vol (1M)
2008-7-16	600050	中国联通	A 股	6.51	1.00
2008-7-16	600773	ST 雅砻	A 股	9.95	2.38
2008-7-18	600050	中国联通	A 股	11.69	1.83
2008-7-21	600050	中国联通	A 股	34.20	5.03
2008-7-22	601898	中煤能源	A 股	7.67	0.54
2008-7-23	600000	浦发银行	A 股	4.54	0.20
2008-7-23	600773	ST 雅砻	A 股	12.54	3.00
2008-7-24	600050	中国联通	A 股	56.72	8.15
2008-7-25	600291	西水股份	A 股	9.38	0.85
2008-7-28	600050	中国联通	A 股	34.60	4.95
2008-7-28	600291	西水股份	A 股	16.82	1.50
2008-7-28	600303	曙光股份	A 股	5.60	0.80
2008-7-30	600059	古越龙山	A 股	42.71	2.85
2008-7-30	600631	百联股份	A 股	9.26	0.73
2008-8-1	600506	香梨股份	A 股	50.00	5.00
2008-8-1	600740	山西焦化	A 股	4.64	0.50
2008-8-4	600740	山西焦化	A 股	9.16	1.00
2008-8-7	600050	中国联通	A 股	5.25	0.80
2008-8-7	600809	山西汾酒	A 股	11.46	0.82
2008-8-7	601328	交通银行	A 股	5.63	0.76
2008-8-11	600050	中国联通	A 股	18.24	3.00
2008-8-12	600706	ST 长信	A 股	26.29	4.37
2008-8-12	601328	交通银行	A 股	52.99	6.79
2008-8-13	600543	莫高股份	A 股	29.58	2.50
2008-8-14	600740	山西焦化	A 股	9.68	1.50
2008-8-14	600741	巴士股份	A 股	306.68	50.03
2008-8-18	601628	中国人寿	A 股	100.36	4.13
2008-8-19	601628	中国人寿	A 股	91.00	4.13
2008-8-20	600543	莫高股份	A 股	11.83	1.00
2008-8-20	600740	山西焦化	A 股	17.43	3.00
2008-8-20	601628	中国人寿	A 股	40.67	1.60
2008-8-21	600028	中国石化	A 股	97.49	9.00
2008-8-21	600549	厦门钨业	A 股	342.01	32.51
2008-8-21	601328	交通银行	A 股	70.00	10.00
2008-8-21	601628	中国人寿	A 股	57.25	2.21
2008-8-22	601168	西部矿业	A 股	166.08	16.00
2008-8-25	600543	莫高股份	A 股	16.53	1.50
2008-8-26	601168	西部矿业	A 股	363.38	37.50
2008-8-28	600740	山西焦化	A 股	5.40	1.00
2008-8-29	601168	西部矿业	A 股	183.20	20.00
2008-9-1	600421	ST 国药	A 股	19.36	4.45
2008-9-1	601168	西部矿业	A 股	47.50	5.00
2008-9-2	600291	西水股份	A 股	116.48	16.00
2008-9-3	600028	中国石化	A 股	88.67	9.00
2008-9-3	601168	西部矿业	A 股	16.20	1.80
2008-9-4	600740	山西焦化	A 股	4.49	0.75
2008-9-5	600053	中江地产	A 股	2.39	0.51
2008-9-9	600375	星马汽车	A 股	27.17	6.38
2008-9-10	600145	四维控股	A 股	2.56	1.00
2008-9-10	601628	中国人寿	A 股	89.44	3.81

股票大宗交易 Bulk Trading of Share

交易日期 Date	股票代码 Code	股票名称 Name	类别 Type	成交金额 Trading Value (1M)	成交量(百万股) Trading Vol (1M)
2008-9-11	600145	四维控股	A 股	5.22	2.00
2008-9-11	600740	山西焦化	A 股	16.04	2.63
2008-9-11	601166	兴业银行	A 股	5.49	0.32
2008-9-18	600145	四维控股	A 股	6.67	2.90
2008-9-18	601628	中国人寿	A 股	179.55	8.92
2008-9-19	601628	中国人寿	A 股	183.65	8.92
2008-9-22	600019	宝钢股份	A 股	16.87	2.83
2008-9-22	600036	招商银行	A 股	18.05	1.22
2008-9-22	600050	中国联通	A 股	30.25	7.02
2008-9-22	600153	建发股份	A 股	20.70	3.60
2008-9-23	600028	中国石化	A 股	96.77	9.00
2008-9-23	600031	三一重工	A 股	6.48	0.45
2008-9-24	600031	三一重工	A 股	5.65	0.40
2008-9-24	600153	建发股份	A 股	94.00	20.00
2008-9-24	600753	东方银星	A 股	3.03	0.87
2008-9-24	601166	兴业银行	A 股	129.42	9.00
2008-9-24	601628	中国人寿	A 股	5.91	0.25
2008-9-25	600091	明天科技	A 股	101.63	33.65
2008-9-25	601166	兴业银行	A 股	212.55	15.00
2008-9-25	601328	XD 交通银	A 股	4.56	0.80
2008-9-26	600585	海螺水泥	A 股	5.98	0.24
2008-9-26	601328	交通银行	A 股	19.72	3.40
2008-10-6	600036	招商银行	A 股	15.86	1.00
2008-10-6	601328	交通银行	A 股	48.60	9.00
2008-10-6	900948	伊泰 B 股	B 股	39.55	2.00
2008-10-7	600017	日照港	A 股	12.05	1.89
2008-10-7	600028	中国石化	A 股	85.50	9.00
2008-10-7	600517	置信电气	A 股	16.72	1.05
2008-10-7	600631	百联股份	A 股	12.11	1.17
2008-10-7	600660	福耀玻璃	A 股	3.30	0.58
2008-10-7	600690	青岛海尔	A 股	37.10	4.27
2008-10-7	600718	东软集团	A 股	3.28	0.15
2008-10-7	600888	新疆众和	A 股	3.65	0.45
2008-10-7	600963	岳阳纸业	A 股	14.00	1.90
2008-10-7	601318	中国平安	A 股	17.36	0.54
2008-10-7	601328	交通银行	A 股	34.07	6.80
2008-10-8	600694	大商股份	A 股	4.54	0.27
2008-10-9	601398	工商银行	A 股	8.12	2.00
2008-10-13	600031	三一重工	A 股	4.56	0.35
2008-10-13	600592	龙溪股份	A 股	20.48	5.15
2008-10-13	600660	福耀玻璃	A 股	14.40	3.33
2008-10-13	600716	ST 耀华	A 股	126.36	27.00
2008-10-14	601168	西部矿业	A 股	47.70	7.50
2008-10-15	600031	三一重工	A 股	5.30	0.40
2008-10-15	600091	明天科技	A 股	46.78	16.83
2008-10-16	600031	三一重工	A 股	3.60	0.28
2008-10-16	601398	工商银行	A 股	2.38	0.60
2008-10-17	600198	ST 大唐	A 股	16.26	4.17
2008-10-20	600031	三一重工	A 股	10.52	0.80
2008-10-21	600198	ST 大唐	A 股	9.24	2.37



股票大宗交易 Bulk Trading of Share

交易日期 Date	股票代码 Code	股票名称 Name	类别 Type	成交金额 Trading Value (1M)	成交量(百万股) Trading Vol (1M)
2008-10-22	600031	三一重工	A 股	10.73	0.78
2008-10-22	600153	建发股份	A 股	6.74	1.44
2008-10-24	601168	西部矿业	A 股	49.33	8.73
2008-10-28	600421	ST 国药	A 股	4.94	2.35
2008-10-29	600198	ST 大唐	A 股	5.35	1.45
2008-10-29	601168	西部矿业	A 股	86.85	15.00
2008-10-30	600332	广州药业	A 股	13.80	2.77
2008-11-3	600322	天房发展	A 股	29.20	10.00
2008-11-3	600383	金地集团	A 股	5.33	1.04
2008-11-3	600644	乐山电力	A 股	77.87	16.32
2008-11-3	900911	金桥 B 股	B 股	6.23	2.28
2008-11-4	600383	金地集团	A 股	20.17	4.15
2008-11-4	601328	交通银行	A 股	4.01	1.00
2008-11-5	600322	天房发展	A 股	28.20	10.00
2008-11-5	600383	金地集团	A 股	94.94	21.48
2008-11-6	600000	浦发银行	A 股	25.78	2.13
2008-11-6	600005	武钢股份	A 股	10.69	2.35
2008-11-6	600011	华能国际	A 股	3.42	0.54
2008-11-6	600015	华夏银行	A 股	9.16	1.26
2008-11-6	600016	民生银行	A 股	42.43	10.42
2008-11-6	600018	上港集团	A 股	20.81	6.30
2008-11-6	600019	宝钢股份	A 股	18.11	3.94
2008-11-6	600026	中海发展	A 股	3.34	0.46
2008-11-6	600028	中国石化	A 股	20.82	3.08
2008-11-6	600030	中信证券	A 股	62.84	3.69
2008-11-6	600036	招商银行	A 股	43.18	3.58
2008-11-6	600050	中国联通	A 股	30.89	6.29
2008-11-6	600104	上海汽车	A 股	7.23	1.48
2008-11-6	600150	中国船舶	A 股	5.11	0.15
2008-11-7	600519	贵州茅台	A 股	18.06	0.21
2008-11-7	600585	海螺水泥	A 股	7.41	0.40
2008-11-7	600688	S 上石化	A 股	1.98	0.55
2008-11-7	601006	大秦铁路	A 股	26.20	2.89
2008-11-7	601088	中国神华	A 股	23.02	1.33
2008-11-7	601111	中国国航	A 股	3.98	1.18
2008-11-7	601166	兴业银行	A 股	48.94	3.73
2008-11-7	601169	北京银行	A 股	7.73	0.94
2008-11-7	601186	中国铁建	A 股	18.75	2.31
2008-11-7	601318	中国平安	A 股	86.54	3.55
2008-11-7	601328	交通银行	A 股	66.70	14.44
2008-11-7	601390	中国中铁	A 股	17.38	3.71
2008-11-7	601398	工商银行	A 股	41.00	11.17
2008-11-7	601600	中国铝业	A 股	21.98	3.60
2008-11-7	601601	中国太保	A 股	8.87	0.75
2008-11-7	601628	中国人寿	A 股	23.38	1.25
2008-11-7	601808	中海油服	A 股	4.06	0.44
2008-11-7	601857	中国石油	A 股	30.77	2.97
2008-11-7	601898	中煤能源	A 股	9.02	1.37
2008-11-7	601899	紫金矿业	A 股	2.44	0.79
2008-11-7	601919	中国远洋	A 股	8.80	1.15

股票大宗交易 Bulk Trading of Share

交易日期 Date	股票代码 Code	股票名称 Name	类别 Type	成交金额 Trading Value (1M)	成交量(百万股) Trading Vol (1M)
2008-11-7	601939	建设银行	A 股	26.28	6.57
2008-11-7	601988	中国银行	A 股	16.45	5.34
2008-11-7	601991	大唐发电	A 股	27.77	4.71
2008-11-7	601998	中信银行	A 股	7.11	1.80
2008-11-10	600332	广州药业	A 股	11.75	2.57
2008-11-11	601166	兴业银行	A 股	6.59	0.45
2008-11-12	601328	交通银行	A 股	4.47	1.00
2008-11-13	600383	金地集团	A 股	47.50	9.24
2008-11-17	600715	ST 松辽	A 股	41.71	22.43
2008-11-18	601168	西部矿业	A 股	52.80	8.00
2008-11-19	600004	白云机场	A 股	5.73	0.74
2008-11-19	600030	中信证券	A 股	47.78	2.52
2008-11-19	601318	中国平安	A 股	3.18	0.12
2008-11-21	600722	ST 金化	A 股	8.36	4.00
2008-11-21	600837	海通证券	A 股	2255.92	162.52
2008-11-21	601168	西部矿业	A 股	134.00	20.00
2008-11-24	600722	ST 金化	A 股	7.18	3.50
2008-11-24	600837	海通证券	A 股	252.15	23.39
2008-11-25	600722	ST 金化	A 股	6.56	3.35
2008-11-25	600837	海通证券	A 股	3.91	0.40
2008-11-26	600141	兴发集团	A 股	88.81	10.70
2008-11-26	600276	恒瑞医药	A 股	6.49	0.20
2008-11-26	600837	海通证券	A 股	5.24	0.60
2008-11-27	600837	海通证券	A 股	16.70	2.00
2008-11-27	601168	西部矿业	A 股	96.00	15.00
2008-11-28	601168	西部矿业	A 股	161.11	27.40
2008-12-1	600015	华夏银行	A 股	22.47	3.03
2008-12-1	600016	民生银行	A 股	101.33	25.02
2008-12-1	600019	宝钢股份	A 股	47.34	9.47
2008-12-1	600036	招商银行	A 股	101.74	8.59
2008-12-1	600050	中国联通	A 股	81.99	15.10
2008-12-1	600188	兖州煤业	A 股	5.89	0.69
2008-12-1	600253	天方药业	A 股	3.50	1.00
2008-12-1	600362	江西铜业	A 股	6.26	0.59
2008-12-1	600815	厦工股份	A 股	11.00	2.00
2008-12-1	600837	海通证券	A 股	6.12	0.80
2008-12-1	601088	中国神华	A 股	55.56	3.20
2008-12-1	601111	中国国航	A 股	10.97	2.83
2008-12-1	601186	中国铁建	A 股	55.48	5.55
2008-12-1	601398	工商银行	A 股	101.62	26.81
2008-12-1	601600	中国铝业	A 股	62.59	8.63
2008-12-1	601628	中国人寿	A 股	55.12	3.00
2008-12-1	601808	中海油服	A 股	11.73	1.07
2008-12-1	601898	中煤能源	A 股	21.34	3.30
2008-12-1	601899	紫金矿业	A 股	7.75	1.90
2008-12-1	601919	中国远洋	A 股	22.16	2.75
2008-12-1	601939	建设银行	A 股	64.65	15.77
2008-12-1	601998	中信银行	A 股	17.59	4.33
2008-12-2	600000	浦发银行	A 股	40.74	3.35
2008-12-2	600005	武钢股份	A 股	26.88	4.44



股票大宗交易 Bulk Trading of Share

交易日期 Date	股票代码 Code	股票名称 Name	类别 Type	成交金额 Trading Value (1M)	成交量(百万股) Trading Vol (1M)
2008-12-2	600011	华能国际	A 股	9.93	1.30
2008-12-2	600018	上港集团	A 股	46.01	12.24
2008-12-2	600026	中海发展	A 股	3.16	0.40
2008-12-2	600028	中国石化	A 股	59.34	7.38
2008-12-2	600030	中信证券	A 股	159.52	7.75
2008-12-2	600104	上海汽车	A 股	16.32	2.74
2008-12-2	600150	中国船舶	A 股	6.82	0.18
2008-12-2	600239	云南城投	A 股	7.80	0.60
2008-12-2	600519	贵州茅台	A 股	43.13	0.41
2008-12-2	600585	海螺水泥	A 股	12.96	0.48
2008-12-2	600674	川投能源	A 股	9.22	1.00
2008-12-2	601006	大秦铁路	A 股	49.88	5.79
2008-12-2	601169	北京银行	A 股	18.90	2.24
2008-12-2	601390	中国中铁	A 股	20.28	3.49
2008-12-2	601601	中国太保	A 股	4.03	0.36
2008-12-2	601857	中国石油	A 股	59.79	5.35
2008-12-2	601988	中国银行	A 股	30.17	9.64
2008-12-2	601991	大唐发电	A 股	69.08	9.32
2008-12-3	600015	华夏银行	A 股	10.36	1.35
2008-12-3	600016	民生银行	A 股	46.04	11.12
2008-12-3	600018	上港集团	A 股	25.82	6.73
2008-12-3	600019	宝钢股份	A 股	21.42	4.21
2008-12-3	600026	中海发展	A 股	4.13	0.49
2008-12-3	600036	招商银行	A 股	46.52	3.82
2008-12-3	600150	中国船舶	A 股	6.39	0.16
2008-12-3	600362	江西铜业	A 股	3.13	0.26
2008-12-3	600519	贵州茅台	A 股	24.20	0.23
2008-12-3	600674	川投能源	A 股	5.53	0.60
2008-12-3	600688	S 上石化	A 股	2.86	0.59
2008-12-3	601088	中国神华	A 股	25.28	1.42
2008-12-3	601169	北京银行	A 股	8.43	1.00
2008-12-3	601318	中国平安	A 股	88.49	3.78
2008-12-3	601390	中国中铁	A 股	23.21	3.96
2008-12-3	601398	工商银行	A 股	45.40	11.92
2008-12-3	601600	中国铝业	A 股	29.47	3.84
2008-12-3	601601	中国太保	A 股	9.14	0.80
2008-12-3	601898	中煤能源	A 股	9.93	1.47
2008-12-3	601919	中国远洋	A 股	10.86	1.22
2008-12-3	601939	建设银行	A 股	29.22	7.01
2008-12-3	601988	中国银行	A 股	18.17	5.70
2008-12-3	601991	大唐发电	A 股	36.66	5.03
2008-12-3	601998	中信银行	A 股	7.85	1.93
2008-12-4	600000	浦发银行	A 股	30.79	2.27
2008-12-4	600005	武钢股份	A 股	17.48	2.51
2008-12-4	600030	中信证券	A 股	88.28	3.94
2008-12-4	600050	中国联通	A 股	39.19	6.71
2008-12-4	600104	上海汽车	A 股	10.45	1.57
2008-12-4	600565	迪马股份	A 股	28.40	8.00
2008-12-4	600585	海螺水泥	A 股	12.22	0.43
2008-12-4	600674	川投能源	A 股	10.14	1.00



股票大宗交易 Bulk Trading of Share

交易日期 Date	股票代码 Code	股票名称 Name	类别 Type	成交金额 Trading Value (1M)	成交量(百万股) Trading Vol (1M)
2008-12-4	601006	大秦铁路	A 股	29.09	3.08
2008-12-4	601111	中国国航	A 股	5.47	1.26
2008-12-4	601166	兴业银行	A 股	61.23	3.98
2008-12-4	601186	中国铁建	A 股	25.99	2.47
2008-12-4	601328	交通银行	A 股	76.39	15.40
2008-12-4	601628	中国人寿	A 股	26.82	1.33
2008-12-4	601808	中海油服	A 股	5.88	0.47
2008-12-4	601857	中国石油	A 股	36.88	3.17
2008-12-4	601899	紫金矿业	A 股	3.83	0.84
2008-12-5	600000	浦发银行	A 股	17.89	1.33
2008-12-5	600005	武钢股份	A 股	9.71	1.47
2008-12-5	600011	华能国际	A 股	4.11	0.58
2008-12-5	600015	华夏银行	A 股	6.53	0.79
2008-12-5	600016	民生银行	A 股	27.92	6.52
2008-12-5	600019	宝钢股份	A 股	13.31	2.47
2008-12-5	600028	中国石化	A 股	28.54	3.28
2008-12-5	600030	中信证券	A 股	49.71	2.31
2008-12-5	600036	招商银行	A 股	28.86	2.24
2008-12-5	600150	中国船舶	A 股	3.98	0.09
2008-12-5	600253	天方药业	A 股	1.76	0.50
2008-12-5	600519	贵州茅台	A 股	15.50	0.13
2008-12-5	600674	川投能源	A 股	14.50	1.30
2008-12-5	600782	新钢股份	A 股	37.50	7.50
2008-12-5	600837	海通证券	A 股	37.49	4.50
2008-12-5	601088	中国神华	A 股	15.66	0.83
2008-12-5	601111	中国国航	A 股	3.16	0.74
2008-12-5	601169	北京银行	A 股	5.15	0.59
2008-12-5	601390	中国中铁	A 股	13.87	2.32
2008-12-5	601398	工商银行	A 股	27.61	6.99
2008-12-5	601600	中国铝业	A 股	17.67	2.25
2008-12-5	601628	中国人寿	A 股	15.59	0.78
2008-12-5	601808	中海油服	A 股	3.28	0.28
2008-12-5	601898	中煤能源	A 股	6.24	0.86
2008-12-5	601939	建设银行	A 股	17.92	4.11
2008-12-5	601988	中国银行	A 股	10.86	3.34
2008-12-5	601991	大唐发电	A 股	21.86	2.95
2008-12-8	600018	上港集团	A 股	16.06	3.95
2008-12-8	600028	中国石化	A 股	16.93	1.92
2008-12-8	600050	中国联通	A 股	23.19	3.94
2008-12-8	600104	上海汽车	A 股	6.12	0.92
2008-12-8	600133	东湖高新	A 股	8.00	2.00
2008-12-8	600252	中恒集团	A 股	13.86	2.24
2008-12-8	600253	天方药业	A 股	3.69	1.00
2008-12-8	600585	海螺水泥	A 股	7.02	0.25
2008-12-8	600674	川投能源	A 股	19.60	1.60
2008-12-8	600837	海通证券	A 股	9.95	1.20
2008-12-8	601006	大秦铁路	A 股	17.03	1.81
2008-12-8	601166	兴业银行	A 股	37.69	2.33
2008-12-8	601186	中国铁建	A 股	15.38	1.45
2008-12-8	601318	中国平安	A 股	60.32	2.22

股票大宗交易 Bulk Trading of Share

交易日期 Date	股票代码 Code	股票名称 Name	类别 Type	成交金额 Trading Value (1M)	成交量(百万股) Trading Vol (1M)
2008-12-8	601328	交通银行	A 股	46.26	9.03
2008-12-8	601601	中国太保	A 股	5.84	0.47
2008-12-8	601919	中国远洋	A 股	7.18	0.72
2008-12-8	601998	中信银行	A 股	4.96	1.13
2008-12-9	600141	兴发集团	A 股	9.79	0.74
2008-12-9	600252	中恒集团	A 股	29.86	4.74
2008-12-9	600674	川投能源	A 股	48.34	3.60
2008-12-9	600837	海通证券	A 股	32.45	3.80
2008-12-9	601857	中国石油	A 股	21.97	1.86
2008-12-10	600133	东湖高新	A 股	9.84	2.51
2008-12-10	600252	中恒集团	A 股	10.98	2.00
2008-12-10	600594	益佰制药	A 股	15.32	2.00
2008-12-10	600674	川投能源	A 股	7.43	0.50
2008-12-11	600594	益佰制药	A 股	11.40	1.50
2008-12-12	600005	武钢股份	A 股	9.21	1.57
2008-12-12	600019	宝钢股份	A 股	6.95	1.35
2008-12-12	600028	中国石化	A 股	35.30	4.52
2008-12-12	600030	中信证券	A 股	41.45	1.98
2008-12-12	600036	招商银行	A 股	25.91	1.97
2008-12-12	600585	海螺水泥	A 股	9.64	0.37
2008-12-12	600837	海通证券	A 股	43.88	5.30
2008-12-12	601111	中国国航	A 股	2.98	0.58
2008-12-12	601169	北京银行	A 股	9.59	1.07
2008-12-12	601328	交通银行	A 股	12.67	2.58
2008-12-12	601600	中国铝业	A 股	7.21	0.94
2008-12-12	601628	中国人寿	A 股	3.48	0.18
2008-12-12	601857	中国石油	A 股	10.17	0.91
2008-12-12	601919	中国远洋	A 股	5.09	0.55
2008-12-12	601939	建设银行	A 股	2.71	0.65
2008-12-12	601988	中国银行	A 股	4.88	1.54
2008-12-12	601998	中信银行	A 股	2.60	0.63
2008-12-15	600000	浦发银行	A 股	34.20	2.44
2008-12-15	600011	华能国际	A 股	4.71	0.62
2008-12-15	600015	华夏银行	A 股	11.66	1.45
2008-12-15	600016	民生银行	A 股	10.26	2.41
2008-12-15	600018	上港集团	A 股	6.47	1.70
2008-12-15	600026	中海发展	A 股	4.30	0.42
2008-12-15	600050	中国联通	A 股	37.30	6.57
2008-12-15	600104	上海汽车	A 股	10.27	1.69
2008-12-15	600150	中国船舶	A 股	4.67	0.11
2008-12-15	600362	江西铜业	A 股	3.38	0.28
2008-12-15	600519	贵州茅台	A 股	12.55	0.11
2008-12-15	600688	S 上石化	A 股	3.52	0.63
2008-12-15	601006	大秦铁路	A 股	16.99	1.98
2008-12-15	601088	中国神华	A 股	13.44	0.70
2008-12-15	601166	兴业银行	A 股	48.86	3.03
2008-12-15	601186	中国铁建	A 股	21.17	2.15
2008-12-15	601318	中国平安	A 股	71.47	2.65
2008-12-15	601390	中国中铁	A 股	6.45	1.13
2008-12-15	601398	工商银行	A 股	8.85	2.33

股票大宗交易 Bulk Trading of Share

交易日期 Date	股票代码 Code	股票名称 Name	类别 Type	成交金额 Trading Value (1M)	成交量(百万股) Trading Vol (1M)
2008-12-15	601601	中国太保	A 股	9.91	0.86
2008-12-15	601991	大唐发电	A 股	13.35	1.85
2008-12-16	600253	天方药业	A 股	3.83	1.00
2008-12-16	601808	中海油服	A 股	6.84	0.51
2008-12-16	601899	紫金矿业	A 股	4.29	0.91
2008-12-17	600252	中恒集团	A 股	36.60	6.12
2008-12-17	600565	迪马股份	A 股	60.96	16.00
2008-12-17	600594	益佰制药	A 股	15.00	2.00
2008-12-17	600753	东方银星	A 股	16.50	4.50
2008-12-17	600837	海通证券	A 股	43.88	5.30
2008-12-17	601318	中国平安	A 股	169.26	6.00
2008-12-18	600036	招商银行	A 股	20.01	1.55
2008-12-18	601398	工商银行	A 股	39.27	10.50
2008-12-18	601628	中国人寿	A 股	45.18	2.22
2008-12-18	601939	建设银行	A 股	18.80	4.62
2008-12-19	600005	武钢股份	A 股	17.46	2.85
2008-12-19	600015	华夏银行	A 股	12.95	1.53
2008-12-19	600016	民生银行	A 股	54.84	12.64
2008-12-19	600018	上港集团	A 股	29.50	7.64
2008-12-19	600019	宝钢股份	A 股	25.63	4.78
2008-12-19	600026	中海发展	A 股	5.55	0.55
2008-12-19	600028	中国石化	A 股	29.74	3.73
2008-12-19	600030	中信证券	A 股	96.25	4.47
2008-12-19	600036	招商银行	A 股	59.23	4.34
2008-12-19	600050	中国联通	A 股	42.63	7.63
2008-12-19	600104	上海汽车	A 股	11.34	1.79
2008-12-19	600150	中国船舶	A 股	7.87	0.18
2008-12-19	600188	兖州煤业	A 股	3.51	0.35
2008-12-19	600362	江西铜业	A 股	3.65	0.30
2008-12-19	600519	贵州茅台	A 股	30.53	0.26
2008-12-19	600585	海螺水泥	A 股	13.46	0.49
2008-12-19	600688	S 上石化	A 股	3.82	0.66
2008-12-19	601006	大秦铁路	A 股	31.10	3.50
2008-12-19	601088	中国神华	A 股	31.63	1.61
2008-12-19	601166	兴业银行	A 股	75.50	4.52
2008-12-19	601186	中国铁建	A 股	28.24	2.80
2008-12-19	601318	中国平安	A 股	125.96	4.30
2008-12-19	601328	交通银行	A 股	5.70	1.25
2008-12-22	600000	浦发银行	A 股	36.87	2.58
2008-12-22	600011	华能国际	A 股	4.79	0.66
2008-12-22	600106	重庆路桥	A 股	64.40	9.20
2008-12-22	600127	金健米业	A 股	11.62	2.20
2008-12-22	601169	北京银行	A 股	10.69	1.13
2008-12-22	601328	交通银行	A 股	86.28	17.50
2008-12-22	601390	中国中铁	A 股	25.38	4.50
2008-12-22	601398	工商银行	A 股	50.92	13.54
2008-12-22	601600	中国铝业	A 股	33.27	4.36
2008-12-22	601601	中国太保	A 股	10.79	0.91
2008-12-22	601628	中国人寿	A 股	30.89	1.52
2008-12-22	601808	中海油服	A 股	7.06	0.54

股票大宗交易 Bulk Trading of Share

交易日期 Date	股票代码 Code	股票名称 Name	类别 Type	成交金额 Trading Value (1M)	成交量(百万股) Trading Vol (1M)
2008-12-22	601857	中国石油	A 股	39.13	3.60
2008-12-22	601898	中煤能源	A 股	12.44	1.67
2008-12-22	601899	紫金矿业	A 股	4.77	0.96
2008-12-22	601919	中国远洋	A 股	12.16	1.39
2008-12-22	601939	建设银行	A 股	32.57	7.96
2008-12-22	601988	中国银行	A 股	20.26	6.47
2008-12-22	601991	大唐发电	A 股	41.37	5.71
2008-12-22	601998	中信银行	A 股	9.03	2.19
2008-12-23	600153	建发股份	A 股	134.67	17.65
2008-12-23	600505	西昌电力	A 股	64.72	16.34
2008-12-23	601111	中国国航	A 股	6.23	1.43
2008-12-23	601328	交通银行	A 股	137.12	28.75
2008-12-24	600000	浦发银行	A 股	17.69	1.27
2008-12-24	600005	武钢股份	A 股	7.45	1.41
2008-12-24	600015	华夏银行	A 股	6.10	0.76
2008-12-24	600016	民生银行	A 股	25.94	6.25
2008-12-24	600018	上港集团	A 股	13.27	3.78
2008-12-24	600019	宝钢股份	A 股	11.57	2.37
2008-12-24	600028	中国石化	A 股	13.33	1.84
2008-12-24	600030	中信证券	A 股	42.43	2.21
2008-12-24	600036	招商银行	A 股	56.57	4.49
2008-12-24	600050	中国联通	A 股	19.28	3.77
2008-12-24	600104	上海汽车	A 股	5.05	0.88
2008-12-24	600133	东湖高新	A 股	50.01	13.70
2008-12-24	600150	中国船舶	A 股	3.65	0.09
2008-12-24	600519	贵州茅台	A 股	14.07	0.13
2008-12-24	600585	海螺水泥	A 股	6.22	0.24
2008-12-24	600687	华盛达	A 股	10.35	2.30
2008-12-24	601006	大秦铁路	A 股	14.08	1.73
2008-12-24	601088	中国神华	A 股	14.67	0.80
2008-12-24	601111	中国国航	A 股	3.09	0.71
2008-12-24	601166	兴业银行	A 股	34.95	2.23
2008-12-24	601328	交通银行	A 股	225.36	48.30
2008-12-24	601169	北京银行	A 股	5.14	0.56
2008-12-24	601186	中国铁建	A 股	13.60	1.39
2008-12-24	601318	中国平安	A 股	58.16	2.13
2008-12-24	601398	工商银行	A 股	32.72	9.02
2008-12-24	601600	中国铝业	A 股	14.73	2.16
2008-12-24	601601	中国太保	A 股	4.93	0.45
2008-12-24	601628	中国人寿	A 股	14.71	0.75
2008-12-24	601808	中海油服	A 股	3.28	0.27
2008-12-24	601390	中国中铁	A 股	11.98	2.23
2008-12-24	601857	中国石油	A 股	18.34	1.78
2008-12-24	601898	中煤能源	A 股	5.62	0.82
2008-12-24	601919	中国远洋	A 股	5.67	0.69
2008-12-24	601939	建设银行	A 股	75.62	19.01
2008-12-24	601988	中国银行	A 股	9.83	3.20
2008-12-24	601991	大唐发电	A 股	18.63	2.83
2008-12-24	601998	中信银行	A 股	4.35	1.08
2008-12-25	601006	大秦铁路	A 股	75.60	10.00

股票大宗交易 Bulk Trading of Share

交易日期 Date	股票代码 Code	股票名称 Name	类别 Type	成交金额 Trading Value (1M)	成交量(百万股) Trading Vol (1M)
2008-12-25	601328	交通银行	A 股	117.40	24.77
2008-12-25	601601	中国太保	A 股	100.20	10.00
2008-12-25	601628	中国人寿	A 股	43.04	2.27
2008-12-26	601006	大秦铁路	A 股	114.75	15.00
2008-12-26	601601	中国太保	A 股	5.19	0.55
2008-12-26	601628	中国人寿	A 股	43.93	2.30
2008-12-29	600000	浦发银行	A 股	8.71	0.66
2008-12-29	600005	武钢股份	A 股	3.65	0.74
2008-12-29	600015	华夏银行	A 股	3.01	0.39
2008-12-29	600016	民生银行	A 股	13.50	3.26
2008-12-29	600018	上港集团	A 股	6.59	1.97
2008-12-29	600019	宝钢股份	A 股	5.89	1.23
2008-12-29	600028	中国石化	A 股	6.66	0.96
2008-12-29	600030	中信证券	A 股	330.68	18.60
2008-12-29	600036	招商银行	A 股	39.17	3.42
2008-12-29	600050	中国联通	A 股	9.72	1.97
2008-12-29	600519	贵州茅台	A 股	7.03	0.07
2008-12-29	600585	海螺水泥	A 股	3.20	0.13
2008-12-29	600837	海通证券	A 股	54.10	7.75
2008-12-29	601006	大秦铁路	A 股	7.04	0.90
2008-12-29	601088	中国神华	A 股	7.47	0.42
2008-12-29	601166	兴业银行	A 股	17.11	1.17
2008-12-29	601186	中国铁建	A 股	7.08	0.72
2008-12-29	601318	中国平安	A 股	195.04	7.51
2008-12-29	601328	交通银行	A 股	21.63	4.52
2008-12-29	601390	中国中铁	A 股	6.22	1.16
2008-12-29	601398	工商银行	A 股	12.72	3.49
2008-12-29	601601	中国太保	A 股	9.02	0.90
2008-12-29	601628	中国人寿	A 股	7.37	0.39
2008-12-29	601857	中国石油	A 股	9.34	0.93
2008-12-29	601939	建设银行	A 股	7.93	2.06
2008-12-29	601988	中国银行	A 股	5.01	1.67
2008-12-29	601991	大唐发电	A 股	9.56	1.47
2008-12-30	600106	重庆路桥	A 股	71.38	11.90
2008-12-30	601006	大秦铁路	A 股	78.64	10.20
2008-12-30	601318	中国平安	A 股	492.71	18.60
2008-12-30	601600	中国铝业	A 股	7.09	1.13
2008-12-30	601601	中国太保	A 股	5.63	0.53
2008-12-30	601998	中信银行	A 股	2.22	0.56
2008-12-31	600036	招商银行	A 股	3.07	0.25
2008-12-31	600837	海通证券	A 股	403.70	50.00
2008-12-31	601166	兴业银行	A 股	3.01	0.20
2008-12-31	601398	工商银行	A 股	5.34	1.50
2008-12-31	601628	中国人寿	A 股	8.22	0.44
2008-12-31	601988	中国银行	A 股	5.96	2.00



基金市场概貌 Fund Market Overview

基金市场交易 Fund Market Data	2008 年	2007 年	增减(%) Change (%)
交易天数 Trading Days	246	242	1.65
上市基金数 No. of Funds	16	17	-5.88
封闭式基金 Close Fund	13	14	-7.14
ETFs	3	3	0.00
新上市基金数 No. of New Funds	0	1	- -
发行额(亿) Total Market Capitalization(100 M)	734.45	734.45	0.00
封闭式基金 Close Fund	651.54	651.54	0.00
ETFs	82.91	82.91	0.00
总成交金额(亿) Total Trading Value(100 M)	3700.23	4298.24	-13.91
封闭式基金 Close Fund	961.16	3100.51	-69.00
ETFs	2739.07	1197.74	128.69
日均成交金额(亿) Average Trading Value(100 M)	15.04	17.76	-15.32
封闭式基金 Close Fund	3.91	12.81	-69.48
ETFs	11.13	4.95	124.85
总成交量(亿) Total Trading Vol(100 M)	2001.43	1981.36	1.01
封闭式基金 Close Fund	750.15	1613.73	-53.51
ETFs	1251.28	367.63	240.36
日均成交量(百万份) Average Trading Vol (1 M)	813.59	818.74	-0.63
封闭式基金 Close Fund	304.94	666.83	-54.27
ETFs	508.65	151.91	234.84
总成交笔数(万) Number of Trades(10000)	1635.29	2222.83	-26.43
封闭式基金 Close Fund	734.26	1801.94	-59.25
ETFs	901.03	420.89	114.08
日均成交笔数(万) Average Transactions(10000)	6.65	9.19	-27.64
封闭式基金 Close Fund	2.98	7.45	-60.00
ETFs	3.66	1.74	110.34
大宗交易成交 Bulk Trading			
总成交金额(亿) Total Trading Value(100 M)	2.97	0.53	460.51
总成交量(百万份) Total Trading Vol (1 M)	2.34	0.32	631.25
总成交笔数(笔) Number of Trades	8.00	8.00	0.00

基金基本信息 List of Funds

基金代码 Code	基金简称 Name	发行时间 Issue Date	上市日 Listing Date	发行方式 Issue Meth	发行价格 Issue Price	基金管理人 Management Company	托管人 Trustee	总份额 (亿份) Total	流通量 (亿份) Negotiable
500001	基金金泰	1998.03.23	1998.04.07	上网发行	1.010	国泰基金管理有限公司	中国工商银行	20.00	19.70
500002	基金泰和	1999.04.02	1999.04.20	上网发行	1.010	嘉实基金管理有限公司	中国建设银行	20.00	19.70
500003	基金安信	1998.06.16	1998.06.26	上网发行	1.010	华安基金管理有限公司	中国工商银行	20.00	19.70
500005	基金汉盛	1999.04.30	1999.05.18	上网发行	1.010	富国基金管理有限公司	中国农业银行	20.00	19.70
500006	基金裕阳	1998.07.17	1998.07.30	上网发行	1.010	博时基金管理有限公司	中国农业银行	20.00	19.70
500007	基金景阳	..	1999.10.22		0.000	大成基金管理有限公司	中国农业银行	10.00	9.90
500008	基金兴华	1998.04.22	1998.05.08	上网发行	1.010	华夏基金管理有限公司	中国建设银行	20.00	19.70
500009	基金安顺	1999.06.09	1999.06.22	上网发行	1.010	华安基金管理有限公司	交通银行	30.00	29.85
500010	基金金元	..	2000.07.11		0.000	南方基金管理有限公司	中国工商银行	5.00	4.98
500011	基金金鑫	1999.10.15	1999.11.26	上网发行	1.010	国泰基金管理有限公司	中国建设银行	30.00	29.85
500013	基金安瑞	..	2001.08.30		0.000	华安基金管理有限公司	中国工商银行	5.00	4.98
500015	基金汉兴	1999.12.24	2000.01.10	上网发行	1.010	富国基金管理有限公司	交通银行	30.00	29.85
500016	基金裕元	..	1999.10.28		0.000	博时基金管理有限公司	中国工商银行	15.00	14.70
500017	基金景业	..	2001.12.19		0.000	大成基金管理有限公司	中国农业银行	5.00	4.95
500018	基金兴和	1999.07.08	1999.07.30	上网发行	1.010	华夏基金管理有限公司	中国建设银行	30.00	29.85
500019	基金普润	..	2001.09.04		0.000	鹏华基金管理公司	中国工商银行	5.00	4.95
500021	基金金鼎	..	2000.08.04		0.000	国泰基金管理有限公司	中国建设银行	5.00	4.98
500025	基金汉鼎	..	2000.08.17		0.000	富国基金管理有限公司	中国工商银行	5.00	4.98
500028	基金兴业	..	2001.07.27		0.000	华夏基金管理有限公司	中国农业银行	5.00	4.98
500029	基金科讯	..	2001.06.20		0.000	易方达基金管理有限公司	交通银行	8.00	7.96
500035	基金汉博	..	2000.10.17		0.000	富国基金管理有限公司	中国建设银行	5.00	4.98
500038	基金通乾	2001.08.23	2001.09.21	上网发行	1.010	融通基金管理有限公司	中国建设银行	20.00	19.80
500039	基金同德	..	2001.08.01		1.010	长盛基金管理有限公司	中国农业银行	5.00	4.98
500056	基金科瑞	2002.02.28	2002.03.20	上网发行	1.010	易方达基金管理有限公司	交通银行	30.00	29.85
500058	基金银丰	2002.08.08	2002.09.10	上网发行	1.010	银河基金管理有限公司	中国建设银行	30.00	29.85
510050	50ETF	2004.12.24	2005.02.23	上网发行	1.000	华夏基金管理有限公司	中国工商银行	112.59	112.59
510180	180ETF	2006.03.09	2006.05.18	上网发行	1.000	华安基金管理有限公司	中国建设银行	2.01	2.01
510880	红利ETF	2006.11.08	2007.01.18	上网发行	1.000	友邦华泰基金管理有限公司	招商银行	17.72	17.72

基金每日成交(亿元/亿份)
Fund Trading(100 M Yuan/100 M Units)

日期 Date	1月 Jan		2月 Feb		3月 Mar		4月 Apr		5月 May		6月 Jun	
	金额 Value	数量 Vol	金额 Value	数量 Vol	金额 Value	数量 Vol	金额 Value	数量 Vol	金额 Value	数量 Vol	金额 Value	数量 Vol
1	---	---	6.42	2.80	---	---	7.29	3.64	---	---	---	---
2	9.08	3.75	---	---	---	---	9.78	4.99	---	---	1.26	1.21
3	7.89	3.22	---	---	5.84	2.41	8.55	5.46	---	---	1.55	1.40
4	8.38	3.41	9.33	3.92	5.16	2.11	---	---	---	---	1.49	1.40
5	---	---	7.78	3.23	4.37	1.81	---	---	8.58	7.32	1.11	1.06
6	---	---	---	---	3.77	1.56	---	---	7.42	6.17	1.37	1.38
7	10.59	4.22	---	---	3.18	1.32	10.95	6.60	6.32	5.47	---	---
8	18.33	7.12	---	---	---	---	15.33	9.63	4.16	3.55	---	---
9	9.50	3.72	---	---	---	---	14.07	8.41	5.02	4.19	---	---
10	6.75	2.64	---	---	5.63	2.36	9.37	6.27	---	---	3.14	3.20
11	8.00	3.18	---	---	4.23	1.81	6.94	5.04	---	---	2.15	2.31
12	---	---	---	---	5.06	2.18	---	---	3.39	2.91	3.10	3.33
13	---	---	5.02	2.03	6.09	2.72	---	---	4.32	3.74	2.52	2.66
14	7.10	2.73	3.54	1.44	4.41	1.98	6.53	4.96	3.18	2.71	---	---
15	9.07	3.60	3.68	1.54	---	---	6.58	5.00	3.10	2.67	---	---
16	13.19	5.26	---	---	---	---	7.57	5.50	2.50	2.18	2.14	2.36
17	10.99	4.50	---	---	5.33	2.45	4.52	3.96	---	---	1.82	1.95
18	6.74	2.70	5.28	2.20	7.90	3.81	4.80	4.10	---	---	3.55	3.89
19	---	---	5.74	2.35	6.47	3.11	---	---	2.03	1.79	2.64	2.97
20	---	---	6.63	2.69	5.64	2.86	---	---	2.67	2.35	3.02	3.33
21	9.61	3.81	4.06	1.66	4.33	2.13	7.37	6.19	2.96	2.72	---	---
22	15.12	6.48	5.73	2.36	---	---	3.85	3.37	1.68	1.49	---	---
23	11.42	4.82	---	---	---	---	6.44	5.45	1.75	1.61	2.24	2.47
24	9.05	3.71	---	---	4.89	2.37	19.43	14.04	---	---	3.96	4.36
25	5.73	2.40	4.36	1.83	3.67	1.81	15.68	11.60	---	---	4.27	4.38
26	---	---	5.43	2.28	7.79	3.64	---	---	2.62	2.50	3.77	3.91
27	---	---	4.61	1.93	6.54	3.04	---	---	1.54	1.51	4.05	4.44
28	6.67	2.91	2.94	1.23	7.81	3.64	6.94	6.34	2.76	2.47	---	---
29	4.62	1.99	3.33	1.37	---	---	4.77	4.32	1.73	1.60	---	---
30	7.50	3.15	---	---	---	---	10.80	9.61	1.44	1.39	1.95	2.13
31	3.86	1.64	---	---	7.55	3.65	---	---	---	---	---	---
最高 high	18.33	7.12	9.33	3.92	7.90	3.81	H19.43	H14.04	8.58	7.32	4.27	4.44
最低 low	3.86	1.64	2.94	1.23	3.18	1.32	3.85	3.37	1.44	1.39	1.11	1.06

基金每日成交(亿元/亿份)
Fund Trading(100 M Yuan/100 M Units)

日期 Date	7月 Jul		8月 Aug		9月 Sep		10月 Oct		11月 Nov		12月 Dec	
	金额 Value	数量 Vol	金额 Value	数量 Vol	金额 Value	数量 Vol	金额 Value	数量 Vol	金额 Value	数量 Vol	金额 Value	数量 Vol
1	1.09	1.13	1.51	1.64	0.91	1.13	---	---	---	---	1.41	2.21
2	1.52	1.61	---	---	0.76	0.95	---	---	---	---	1.66	2.55
3	2.25	2.36	---	---	1.06	1.21	---	---	0.72	1.11	3.79	5.78
4	1.42	1.47	0.85	0.91	0.85	1.01	---	---	0.86	1.34	7.21	10.19
5	---	---	1.24	1.42	2.02	2.48	---	---	1.51	2.34	3.37	4.75
6	---	---	1.22	1.39	---	---	1.43	1.81	1.14	1.75	---	---
7	2.42	2.43	1.63	1.89	---	---	1.49	1.90	1.47	2.11	---	---
8	3.56	3.56	1.95	2.23	1.58	2.00	1.13	1.45	---	---	6.09	8.28
9	4.08	4.08	---	---	1.19	1.63	1.16	1.50	---	---	4.00	5.56
10	3.42	3.42	---	---	1.32	1.80	1.26	1.73	3.18	4.59	3.76	5.14
11	1.95	1.99	1.89	2.26	1.54	2.26	---	---	1.95	2.88	2.81	3.95
12	---	---	1.49	1.72	0.93	1.27	---	---	1.19	1.79	2.87	4.14
13	---	---	1.58	1.87	---	---	1.26	1.76	2.86	4.08	---	---
14	2.42	2.68	1.02	1.22	---	---	1.42	1.98	3.83	5.27	---	---
15	1.87	2.00	1.29	1.62	---	---	1.06	1.53	---	---	2.39	3.21
16	3.12	3.54	---	---	1.37	1.84	2.02	3.00	---	---	3.03	3.96
17	2.46	2.81	---	---	1.25	1.70	1.44	2.31	3.70	5.23	2.33	3.15
18	2.02	2.28	1.48	1.79	1.63	2.42	---	---	3.09	4.39	2.17	3.04
19	---	---	1.38	1.71	3.96	5.03	---	---	3.16	4.68	2.27	3.03
20	---	---	2.88	3.36	---	---	1.35	2.04	2.51	3.75	---	---
21	2.99	3.26	2.20	2.54	---	---	1.43	2.07	2.62	3.84	---	---
22	2.32	2.58	1.10	1.29	6.38	7.96	0.81	1.22	---	---	2.29	3.20
23	1.61	1.69	---	---	2.55	3.29	0.76	1.09	---	---	2.45	3.53
24	2.42	2.49	---	---	1.61	2.16	0.62	0.90	1.36	2.09	2.19	3.18
25	1.71	1.73	0.77	0.93	2.97	3.72	---	---	1.26	1.96	1.87	2.73
26	---	---	1.03	1.18	2.37	2.95	---	---	1.01	1.61	2.08	2.93
27	---	---	0.62	0.77	---	---	1.16	1.77	3.56	5.35	---	---
28	2.14	2.20	0.74	0.93	---	---	1.95	3.08	1.49	2.32	---	---
29	1.36	1.43	1.66	2.00	---	---	1.73	2.67	---	---	2.84	4.12
30	1.16	1.24	---	---	---	---	2.10	3.29	---	---	2.81	3.73
31	1.15	1.21	---	---	---	---	1.07	1.69	---	---	3.49	4.32
最高 high	4.08	4.08	2.88	3.36	6.38	7.96	2.10	3.29	3.83	5.35	7.21	10.19
最低 low	1.09	1.13	0.62	0.77	0.76	0.95	0.62	0.90	0.72	1.11	1.41	2.21

ETF 每日成交 (亿元/亿份)
ETF Trading (100 M Yuan/100 M Units)

日期 Date	1月 Jan		2月 Feb		3月 Mar		4月 Apr		5月 May		6月 Jun	
	金额 Value	数量 Vol	金额 Value	数量 Vol	金额 Value	数量 Vol	金额 Value	数量 Vol	金额 Value	数量 Vol	金额 Value	数量 Vol
1	---	---	5.74	1.53	---	---	13.36	4.66	---	---	---	---
2	6.66	1.48	---	---	---	---	18.56	6.52	---	---	6.62	2.25
3	6.57	1.47	---	---	5.22	1.38	22.67	7.98	---	---	6.85	2.34
4	6.96	1.55	9.17	2.35	5.87	1.55	---	---	---	---	8.48	2.91
5	---	---	6.31	1.54	6.16	1.68	---	---	25.41	7.98	5.70	2.03
6	---	---	---	---	5.41	1.49	---	---	21.98	6.96	4.65	1.66
7	4.97	1.07	---	---	3.18	0.88	21.36	7.21	22.21	7.12	---	---
8	7.09	1.51	---	---	---	---	14.85	4.89	16.59	5.46	---	---
9	4.16	0.89	---	---	---	---	17.17	5.80	18.63	6.10	---	---
10	4.11	0.86	---	---	6.72	1.89	11.33	3.91	---	---	13.74	5.28
11	5.63	1.20	---	---	4.68	1.36	8.25	2.80	---	---	12.90	5.12
12	---	---	---	---	7.26	2.11	---	---	16.67	5.54	11.24	4.56
13	---	---	3.95	1.01	6.82	2.03	---	---	19.37	6.39	8.11	3.30
14	4.20	0.88	5.34	1.38	5.25	1.62	14.49	5.16	21.55	7.02	---	---
15	6.46	1.34	4.68	1.22	---	---	10.93	4.01	13.30	4.15	---	---
16	8.62	1.87	---	---	---	---	9.01	3.29	9.46	3.00	9.70	4.00
17	12.03	2.66	---	---	6.83	2.16	9.02	3.35	---	---	9.19	3.82
18	5.67	1.28	4.14	1.05	12.87	4.22	10.71	4.12	---	---	18.08	7.52
19	---	---	4.22	1.04	11.25	3.68	---	---	7.17	2.31	13.24	5.58
20	---	---	6.47	1.60	15.70	5.18	---	---	15.23	5.04	17.47	7.37
21	7.77	1.76	4.21	1.08	8.42	2.63	25.29	9.14	21.52	7.41	---	---
22	14.10	3.37	6.20	1.64	---	---	15.34	6.00	12.40	4.15	---	---
23	7.60	1.85	---	---	---	---	17.35	6.40	9.75	3.27	8.78	3.78
24	6.22	1.51	---	---	8.03	2.56	41.11	13.56	---	---	10.38	4.44
25	6.03	1.49	5.32	1.44	8.33	2.72	39.92	12.98	---	---	11.53	4.85
26	---	---	7.86	2.15	6.89	2.26	---	---	8.20	2.86	12.23	5.05
27	---	---	5.00	1.36	13.89	4.72	---	---	7.93	2.78	12.05	5.19
28	6.41	1.63	3.36	0.90	15.19	5.14	18.91	6.33	10.81	3.74	---	---
29	7.11	1.83	4.42	1.18	---	---	15.28	5.10	8.16	2.82	---	---
30	7.69	2.02	---	---	---	---	37.13	11.89	7.02	2.44	7.82	3.46
31	3.77	0.99	---	---	10.60	3.60	---	---	---	---	---	---
最高 high	14.10	3.37	9.17	2.35	15.70	5.18	H41.11	13.56	25.41	7.98	18.08	7.52
最低 low	3.77	L0.86	3.36	0.90	L3.18	0.88	8.25	2.80	7.02	2.31	4.65	1.66

基金
FundETF 每日成交 (亿元/亿份)
ETF Trading (100 M Yuan/100 M Units)

日期 Date	7月 Jul		8月 Aug		9月 Sep		10月 Oct		11月 Nov		12月 Dec	
	金额 Value	数量 Vol	金额 Value	数量 Vol	金额 Value	数量 Vol	金额 Value	数量 Vol	金额 Value	数量 Vol	金额 Value	数量 Vol
1	8.01	3.64	10.24	4.42	6.67	3.34	---	---	---	---	8.35	5.90
2	7.18	3.30	---	---	5.87	3.00	---	---	---	---	8.71	6.14
3	15.17	7.00	---	---	7.79	4.04	---	---	5.29	3.81	13.86	9.43
4	8.56	3.93	5.87	2.49	5.79	3.03	---	---	5.04	3.69	22.05	14.25
5	---	---	6.62	2.87	6.48	3.38	---	---	10.54	7.44	13.06	8.53
6	---	---	7.87	3.45	---	---	12.66	6.95	5.64	4.06	---	---
7	14.06	6.20	7.50	3.29	---	---	14.25	8.17	8.26	5.87	---	---
8	15.00	6.49	12.12	5.37	6.93	3.73	11.21	6.65	---	---	18.76	11.85
9	18.05	7.56	---	---	5.78	3.14	11.39	6.80	---	---	18.76	11.77
10	15.68	6.50	---	---	8.19	4.35	12.28	7.74	17.14	11.48	19.74	12.53
11	11.60	4.96	11.45	5.36	7.21	3.95	---	---	14.12	9.30	17.28	10.89
12	---	---	8.24	4.00	5.79	3.21	---	---	11.39	7.60	17.06	11.26
13	---	---	9.22	4.50	---	---	16.28	10.07	18.81	12.27	---	---
14	8.69	3.69	5.70	2.77	---	---	18.83	11.11	19.46	12.25	---	---
15	14.23	6.14	6.59	3.10	---	---	8.90	5.55	---	---	11.48	7.58
16	11.06	4.99	---	---	10.13	5.90	9.50	6.16	---	---	9.78	6.57
17	10.28	4.63	---	---	8.24	4.99	7.28	4.78	17.60	10.99	11.14	7.30
18	12.07	5.45	7.08	3.53	14.74	9.45	---	---	18.95	12.04	13.70	8.96
19	---	---	7.73	3.88	11.13	6.40	---	---	17.68	11.84	12.91	8.23
20	---	---	16.30	7.71	---	---	11.51	7.45	14.30	9.38	---	---
21	16.08	7.02	15.00	7.12	---	---	9.74	6.15	19.20	12.79	---	---
22	9.76	4.17	8.26	4.06	33.21	17.44	6.70	4.37	---	---	8.45	5.52
23	12.29	5.25	---	---	21.69	11.83	7.55	5.08	---	---	9.97	6.71
24	14.73	6.20	---	---	13.43	7.51	6.65	4.49	11.48	7.79	7.95	5.50
25	9.71	4.08	6.06	2.96	28.51	15.11	---	---	10.27	7.10	7.89	5.54
26	---	---	6.33	3.14	18.28	9.63	---	---	8.20	5.71	6.09	4.31
27	---	---	7.18	3.59	---	---	8.82	6.32	21.38	14.12	---	---
28	9.87	4.06	7.94	3.85	---	---	13.81	10.11	10.82	7.48	---	---
29	8.33	3.50	10.46	5.15	---	---	10.94	7.83	---	---	5.10	3.65
30	8.90	3.70	---	---	---	---	12.44	8.90	---	---	5.94	4.24
31	8.91	3.88	---	---	---	---	6.48	4.70	---	---	5.42	3.89
最高 high	18.05	7.56	16.30	7.71	33.21	H17.44	18.83	11.11	21.38	14.12	22.05	14.25
最低 low	7.18	3.30	5.70	2.49	5.78	3.00	6.48	4.37	5.04	3.69	5.10	3.65

基金、ETF
Fund、ETF

基金代码 Code	基金简称 Name	发行数量 (百万份) Issued Vol (1M)	市价总值(百万) Market Capitalization (1M)	上年收盘 Last Year Close	本年收盘 Close	涨跌(%) Change(%)
500001	基金金泰	2000.00	1130.00	3.021	0.565	-81.30
500002	基金泰和	2000.00	1060.00	2.929	0.530	-81.91
500003	基金安信	2000.00	1972.00	2.647	0.986	-62.75
500005	基金汉盛	2000.00	2158.00	2.980	1.079	-63.79
500006	基金裕阳	2000.00	2022.00	3.046	1.011	-66.81
500007	基金景阳	1000.00	3652.00	3.652	3.652	0.00
500008	基金兴华	2000.00	1600.00	3.128	0.800	-74.43
500009	基金安顺	3000.00	2511.00	2.529	0.837	-66.90
500011	基金金鑫	3000.00	1491.00	2.439	0.497	-79.62
500015	基金汉兴	3000.00	2523.00	2.010	0.841	-58.16
500018	基金兴和	3000.00	1776.00	2.513	0.592	-76.44
500025	基金汉鼎	500.00	514.00	2.445	1.028	-57.96
500038	基金通乾	2000.00	1496.00	2.481	0.748	-69.85
500056	基金科瑞	3000.00	2076.00	3.054	0.692	-77.34
500058	基金银丰	3000.00	1686.00	1.699	0.562	-66.92
510050	50ETF	11258.57	15367.94	4.151	1.365	-67.12
510180	180ETF	201.22	835.28	11.910	4.151	-65.15
510880	红利ETF	1772.18	2599.78	4.637	1.467	-68.36

基金、ETF
Fund、ETF

本年开盘 Open	本年最高 High	本年最低 Low	成交数量(百万份) Trading Vol (1 M)	成交金额(百万) Trading Value (1 M)
3.035	3.320	0.508	5191.59	6107.16
2.941	3.246	0.495	3868.38	4701.17
2.650	2.925	0.881	3297.00	4846.23
2.998	3.278	0.885	5324.37	8748.38
3.050	3.458	0.849	3243.12	5243.71
0.000	0.000	0.000	0.00	0.00
3.128	3.420	0.698	3161.92	4180.28
2.535	2.801	0.692	4792.48	6207.80
2.447	2.665	0.420	8432.11	10443.18
2.032	2.246	0.659	10735.70	13726.42
2.520	2.650	0.541	4492.30	4916.76
2.450	2.776	0.988	1049.09	1946.51
2.510	2.782	0.591	6738.70	8035.37
3.069	3.337	0.527	6696.36	8363.00
1.702	1.951	0.489	7991.95	8649.75
4.153	4.460	1.292	112022.69	234810.04
11.978	12.748	3.700	981.25	6670.11
4.640	5.042	1.290	12123.57	32427.05

基金单位净值
Net Asset Value

截止日	基金金泰 500001	基金泰和 500002	基金安信 500003	基金汉盛 500005	基金裕阳 500006	基金景阳 500007	基金兴华 500008	基金安顺 500009
2008.01.04	3.844	3.499	3.427	3.855	3.829	--	3.797	3.237
2008.01.11	3.922	3.599	3.531	3.993	3.905	--	3.935	3.336
2008.01.18	3.811	3.498	3.421	3.897	3.774	--	3.827	3.227
2008.01.25	3.686	3.458	3.090	3.827	3.602	--	3.733	2.851
2008.02.01	3.382	3.219	2.886	3.587	3.323	--	3.463	2.681
2008.02.05	3.577	3.368	3.006	3.768	3.522	--	3.646	2.785
2008.02.15	3.526	3.352	2.995	3.723	3.485	--	3.611	2.768
2008.02.22	3.451	3.302	3.003	3.642	3.399	--	3.534	2.784
2008.02.29	3.452	3.272	2.965	3.606	3.355	--	3.494	2.764
2008.03.07	3.412	3.215	2.972	3.576	3.306	--	3.478	2.758
2008.03.14	3.122	2.904	2.796	3.322	3.024	--	3.223	2.603
2008.03.21	3.070	2.831	2.767	3.287	2.997	--	2.489	2.582
2008.03.28	2.511	2.771	2.739	3.274	2.956	--	2.462	2.535
2008.04.03	2.392	1.006	2.614	3.155	2.863	--	1.948	2.440
2008.04.11	2.445	1.064	1.894	2.171	1.801	--	2.014	1.538
2008.04.18	2.277	0.973	1.728	1.961	1.629	--	1.464	1.386
2008.04.30	1.235	1.094	1.846	2.263	1.851	--	1.278	1.502
2008.05.09	1.235	1.107	1.863	2.234	1.837	--	1.280	1.531
2008.05.16	1.254	1.129	1.880	2.263	1.845	--	1.286	1.534
2008.05.23	1.198	1.059	1.810	2.143	1.791	--	1.259	1.485
2008.05.30	1.176	1.048	1.774	2.116	1.784	--	1.246	1.479
2008.06.06	1.142	1.017	1.735	2.059	1.740	--	1.231	1.444
2008.06.13	1.032	0.921	1.608	1.849	1.584	--	1.166	1.354
2008.06.20	1.003	0.877	1.566	1.793	1.544	--	1.153	1.324
2008.06.27	1.002	0.880	1.571	1.749	1.517	--	1.153	1.335
2008.07.04	1.003	0.885	1.566	1.738	1.528	--	1.145	1.341
2008.07.18	1.016	0.903	1.594	1.785	1.564	--	1.160	1.358
2008.07.25	1.047	0.925	1.617	1.849	1.605	--	1.176	1.378
2008.08.08	0.962	0.846	1.518	1.710	1.511	--	1.131	1.281
2008.08.15	0.935	0.822	1.495	1.668	1.459	--	1.116	1.275
2008.08.22	0.921	0.800	1.462	1.635	1.429	--	1.094	1.248
2008.08.29	0.914	0.779	1.446	1.627	1.415	--	1.080	1.236
2008.09.05	0.870	0.726	1.376	1.506	1.355	--	1.026	1.165
2008.09.12	0.849	0.697	1.354	1.447	1.302	--	0.990	1.134
2008.09.19	0.849	0.711	1.353	1.468	1.302	--	0.995	1.155
2008.09.26	0.873	0.746	1.382	1.525	1.370	--	1.031	1.199
2008.10.10	0.794	0.659	1.266	1.372	1.255	--	0.961	1.071
2008.10.17	0.778	0.624	1.237	1.345	1.212	--	0.932	1.026
2008.10.24	0.773	0.633	1.225	1.316	1.182	--	0.938	1.016
2008.11.07	0.769	0.620	1.185	1.268	1.115	--	0.907	0.992
2008.11.14	0.805	0.690	1.264	1.403	1.262	--	0.971	1.067
2008.11.21	0.809	0.695	1.265	1.398	1.266	--	0.964	1.065
2008.11.28	0.799	0.679	1.237	1.351	1.226	--	0.960	1.046
2008.12.05	0.832	0.739	1.299	1.450	1.315	--	1.005	1.108
2008.12.12	0.823	0.712	1.287	1.444	1.274	--	0.994	1.099
2008.12.19	0.854	0.752	1.338	1.486	1.316	--	1.035	1.146
2008.12.26	0.822	0.693	1.281	1.408	1.223	--	0.992	1.092
2008.12.31	0.821	0.688	1.280	1.406	1.222	--	0.988	1.092

基金单位净值
Net Asset Value

基金金元 500010	基金金鑫 500011	基金安瑞 500013	基金汉兴 500015	基金裕元 500016	基金景业 500017	基金兴和 500018	基金普润 500019	基金金鼎 500021
--	3.201	--	2.718	--	--	3.194	--	--
--	3.285	--	2.785	--	--	3.290	--	--
--	3.178	--	2.716	--	--	3.187	--	--
--	3.081	--	2.660	--	--	3.091	--	--
--	2.870	--	2.484	--	--	2.864	--	--
--	3.011	--	2.591	--	--	3.009	--	--
--	2.960	--	2.557	--	--	2.970	--	--
--	2.903	--	2.527	--	--	2.937	--	--
--	2.894	--	2.497	--	--	2.907	--	--
--	2.878	--	2.524	--	--	2.879	--	--
--	2.657	--	2.328	--	--	2.674	--	--
--	2.617	--	2.284	--	--	2.346	--	--
--	2.358	--	2.265	--	--	2.310	--	--
--	2.244	--	2.179	--	--	1.897	--	--
--	2.302	--	1.736	--	--	1.951	--	--
--	2.141	--	1.597	--	--	1.492	--	--
--	1.102	--	1.768	--	--	1.334	--	--
--	1.083	--	1.752	--	--	1.328	--	--
--	1.093	--	1.768	--	--	1.343	--	--
--	1.043	--	1.681	--	--	1.295	--	--
--	1.023	--	1.666	--	--	1.277	--	--
--	0.993	--	1.635	--	--	1.250	--	--
--	0.899	--	1.492	--	--	1.153	--	--
--	0.869	--	1.455	--	--	1.132	--	--
--	0.864	--	1.435	--	--	1.127	--	--
--	0.861	--	1.425	--	--	1.114	--	--
--	0.875	--	1.454	--	--	1.132	--	--
--	0.899	--	1.502	--	--	1.158	--	--
--	0.822	--	1.403	--	--	1.080	--	--
--	0.800	--	1.386	--	--	1.055	--	--
--	0.793	--	1.359	--	--	1.038	--	--
--	0.787	--	1.345	--	--	1.025	--	--
--	0.748	--	1.259	--	--	0.965	--	--
--	0.727	--	1.225	--	--	0.935	--	--
--	0.729	--	1.239	--	--	0.936	--	--
--	0.758	--	1.259	--	--	0.969	--	--
--	0.689	--	1.143	--	--	0.873	--	--
--	0.676	--	1.109	--	--	0.853	--	--
--	0.661	--	1.097	--	--	0.840	--	--
--	0.636	--	1.071	--	--	0.815	--	--
--	0.720	--	1.159	--	--	0.891	--	--
--	0.722	--	1.161	--	--	0.884	--	--
--	0.699	--	1.151	--	--	0.868	--	--
--	0.759	--	1.212	--	--	0.914	--	--
--	0.744	--	1.199	--	--	0.899	--	--
--	0.782	--	1.181	--	--	0.934	--	--
--	0.687	--	1.183	--	--	1.281	--	--

基金单位净值
Net Asset Value

截止日	基金汉鼎 500025	基金兴业 500028	基金科讯 500029	基金汉博 500035	基金通乾 500038	基金同德 500039	基金科瑞 500056	基金银丰 500058
2008.01.04	2.823	--	--	--	3.316	--	3.901	2.268
2008.01.11	2.864	--	--	--	3.440	--	4.059	2.338
2008.01.18	2.918	--	--	--	3.329	--	3.920	2.280
2008.01.25	2.916	--	--	--	3.276	--	3.791	2.211
2008.02.01	2.670	--	--	--	3.049	--	3.562	2.016
2008.02.05	2.799	--	--	--	3.193	--	3.748	2.142
2008.02.15	2.843	--	--	--	3.150	--	3.707	2.112
2008.02.22	2.858	--	--	--	3.103	--	3.662	2.121
2008.02.29	2.819	--	--	--	3.111	--	3.573	2.075
2008.03.07	2.815	--	--	--	3.056	--	3.511	2.058
2008.03.14	2.646	--	--	--	2.808	--	3.245	1.889
2008.03.21	2.592	--	--	--	2.769	--	3.231	1.835
2008.03.28	2.549	--	--	--	2.751	--	3.188	1.779
2008.04.03	2.407	--	--	--	1.615	--	2.229	1.676
2008.04.11	1.721	--	--	--	1.674	--	2.299	1.125
2008.04.18	1.566	--	--	--	1.554	--	1.238	1.015
2008.04.30	1.749	--	--	--	1.717	--	1.376	1.148
2008.05.09	1.756	--	--	--	1.691	--	1.369	1.140
2008.05.16	1.771	--	--	--	1.739	--	1.380	1.146
2008.05.23	1.676	--	--	--	1.635	--	1.326	1.083
2008.05.30	1.665	--	--	--	1.615	--	1.317	1.067
2008.06.06	1.595	--	--	--	1.584	--	1.281	1.055
2008.06.13	1.429	--	--	--	1.430	--	1.138	0.956
2008.06.20	1.334	--	--	--	1.382	--	1.111	0.922
2008.06.27	1.316	--	--	--	1.372	--	1.117	0.924
2008.07.04	1.348	--	--	--	1.386	--	1.117	0.922
2008.07.18	1.424	--	--	--	1.396	--	1.141	0.950
2008.07.25	1.479	--	--	--	1.443	--	1.171	0.984
2008.08.08	1.342	--	--	--	1.315	--	1.066	0.928
2008.08.15	1.288	--	--	--	1.273	--	1.051	0.896
2008.08.22	1.261	--	--	--	1.256	--	1.031	0.891
2008.08.29	1.235	--	--	--	1.225	--	1.007	0.888
2008.09.05	1.178	--	--	--	1.146	--	0.930	0.837
2008.09.12	1.139	--	--	--	1.100	--	0.905	0.814
2008.09.19	1.169	--	--	--	1.101	--	0.916	0.818
2008.09.26	1.186	--	--	--	1.162	--	0.938	0.851
2008.10.10	1.099	--	--	--	1.046	--	0.871	0.779
2008.10.17	1.067	--	--	--	0.998	--	0.854	0.760
2008.10.24	1.075	--	--	--	0.979	--	0.848	0.747
2008.11.07	1.044	--	--	--	0.934	--	0.826	0.733
2008.11.14	1.082	--	--	--	1.067	--	0.904	0.810
2008.11.21	1.088	--	--	--	1.065	--	0.912	0.821
2008.11.28	--	--	--	--	1.038	--	0.913	0.798
2008.12.05	--	--	--	--	1.115	--	0.972	0.837
2008.12.12	--	--	--	--	1.095	--	0.964	0.825
2008.12.19	--	--	--	--	1.090	--	0.950	0.805
2008.12.26	--	--	--	--	1.085	--	0.946	0.805

基金大宗交易
Bulk Trading of Fund

交易日期 Date	基金代码 Fund Code	基金名称 Fund Name	类别 Type	成交金额(百万) Trading Value (1M)	成交量(百万份) Trading Vol (1 M Unit)
2008-6-13	500006	基金裕阳	证券投资基金	33.96	29.56
2008-6-13	500009	基金安顺	证券投资基金	10.17	10.79
2008-6-13	500038	基金通乾	证券投资基金	44.48	46.00
2008-6-17	500003	基金安信	证券投资基金	10.63	9.74
2008-6-17	500005	基金汉盛	证券投资基金	10.27	8.40
2008-6-17	500015	基金汉兴	证券投资基金	4.26	4.50
2008-6-17	500025	基金汉鼎	证券投资基金	6.54	5.03
2008-12-12	510050	50ETF	交易所交易基金	176.66	119.53

债券
Bond

债券市场概貌 Bond Market Overview

债券市场交易 Bond Market Data	2008 年	2007 年	增减(%) Change (%)
交易天数 Trading Days	246	242	1.65
上市债券数 No. of Bonds	246	198	24.24
国债 T-Bonds	77	62	24.19
企业债、公司债 C-Bonds	100	70	42.86
可转债 Convertible Bonds	12	12	0.00
债券回购 Repo	57	54	5.56
新上市债券数 No. of New Bonds	59	36	63.89
总成交金额(亿) Total Trading Value(100 M)	28090.63	20399.37	37.70
国债 T-Bonds	2075.90	1262.20	64.47
企业债、公司债 C-Bonds	1406.38	316.41	344.48
可转债 Convertible Bonds	301.59	211.83	42.37
债券回购 Repo	24306.77	18608.92	30.62
日均成交金额(百万) Average Turnover In Value(1 M)	11418.96	8429.49	35.46
国债 T-Bonds	843.86	521.57	61.79
企业债、公司债 C-Bonds	571.70	130.75	337.25
可转债 Convertible Bonds	122.60	87.53	40.07
债券回购 Repo	9880.80	7689.64	28.49
总成交量(百万张) Total Vol In Value(1 M)	28378.00	20384.74	39.21
国债 T-Bonds	2079.20	1267.60	64.03
企业债、公司债 C-Bonds	1727.98	374.89	360.93
可转债 Convertible Bonds	264.05	133.32	98.06
债券回购 Repo	24306.77	18608.93	30.62
日均成交量(百万张) Average Vol In Value(1 M)	115.36	84.23	36.96
国债 T-Bonds	8.45	5.24	61.26
企业债、公司债 C-Bonds	7.02	1.55	352.90
可转债 Convertible Bonds	1.07	0.55	94.55
债券回购 Repo	98.81	76.90	28.49
总成交笔数(百万) Total Transactions(1 M)	315.96	143.29	120.50
国债 T-Bonds	39.67	46.22	-14.17
企业债、公司债 C-Bonds	160.15	27.97	472.58
可转债 Convertible Bonds	56.55	31.51	79.47
债券回购 Repo	59.60	37.59	58.55
日均成交笔数(万) Average Transactions(10 Thousand)	1.28	0.59	116.95
国债 T-Bonds	0.16	0.19	-15.79
企业债、公司债 C-Bonds	0.65	0.12	441.67
可转债 Convertible Bonds	0.23	0.13	76.92
债券回购 Repo	0.24	0.16	50.00

债券市场概貌 Bond Market Overview

债券市场交易 Bond Market Data	2008 年	2007 年	增减(%) Change (%)
债券发行 Bond issued(100 M)	25308.70	20461.36	23.69
国债 T-Bonds	22652.85	18794.55	20.53
企业债、公司债 C-Bonds	2463.55	1467.80	67.84
可转债 Convertible Bonds	192.30	199.01	-3.37
大宗交易成交 Bulk Trading			
总成交金额(亿) Total Trading Value(100 M)	215.53	148.77	44.87
总成交量(百万张) Total Trading Vol (1 M)	265.64	174.97	51.82
总成交笔数(笔) Total Transactions	200	89	124.72

债券
Bond

 债券基本信息
List of Bonds

债券代码 Code	债券简称 Securities	发行数量 (百万) Issued Value (1 M)	年限 Terms	到期日 Expiration Date	票面利率(%) Coupon Rate(%)	付息方式 Way of Interest
009908	99 国债(8)	20000.00	10.00	2009.09.23	3.3000	按年付息
010004	20 国债(4)	14000.00	10.00	2010.05.23	4.7600	按年付息
010103	21 国债(3)	12000.00	7.00	2008.04.24	3.2700	按年付息
010107	21 国债(7)	23960.00	20.00	2021.07.31	4.2600	按半年付息
010110	21 国债(10)	20000.00	10.00	2011.09.25	2.9500	按年付息
010112	21 国债(12)	20000.00	10.00	2011.10.30	3.0500	按年付息
010115	21 国债(15)	20000.00	7.00	2008.12.18	3.0000	按年付息
010203	02 国债(3)	20000.00	10.00	2012.04.18	2.5400	按年付息
010210	02 国债(10)	20000.00	7.00	2009.08.16	2.3900	按年付息
010213	02 国债(13)	24000.00	15.00	2017.09.20	2.6000	按半年付息
010215	02 国债(15)	60000.00	7.00	2009.12.06	2.9300	按年付息
010301	03 国债(1)	19155.00	7.00	2010.02.19	2.6600	按年付息
010303	03 国债(3)	26000.00	20.00	2023.04.17	3.4000	按半年付息
010307	03 国债(7)	46000.00	7.00	2010.08.20	2.6600	按年付息
010308	03 国债(8)	16380.00	10.00	2013.09.17	3.0200	按年付息
010311	03 国债(11)	36000.00	7.00	2010.11.19	3.5000	按年付息
010403	04 国债(3)	30460.00	5.00	2009.04.20	4.4200	按年付息
010404	04 国债(4)	36750.00	7.00	2011.05.25	4.8900	按年付息
010407	04 国债(7)	31290.00	7.00	2011.08.25	4.7100	按年付息
010408	04 国债(8)	33610.00	5.00	2009.10.20	4.3000	按年付息
010410	04 国债(10)	35910.00	7.00	2011.11.25	4.8600	按年付息
010501	05 国债(1)	30000.00	10.00	2015.02.28	4.4400	按半年付息
010503	05 国债(3)	33390.00	5.00	2010.04.26	3.3000	按年付息
010504	05 国债(4)	33920.00	20.00	2025.05.15	4.1100	按半年付息
010505	05 国债(5)	33780.00	7.00	2012.05.25	3.3700	按年付息
010508	05 国债(8)	32450.00	3.00	2008.08.15	1.9300	按年付息
010509	05 国债(9)	31940.00	7.00	2012.08.25	2.8300	按年付息
010511	05 国债(10)	33350.00	5.00	2010.10.20	2.1400	按年付息
010512	05 国债(12)	34410.00	15.00	2020.11.15	3.6500	按半年付息
010513	05 国债(13)	32840.00	7.00	2012.11.25	3.0100	按年付息
010601	06 国债(1)	33000.00	7.00	2013.02.27	2.5100	按年付息
010603	06 国债(3)	34000.00	10.00	2016.03.27	2.8000	按半年付息
010604	06 国债(4)	30960.00	3.00	2009.04.17	2.1200	按年付息
010605	06 国债(5)	30800.00	5.00	2011.05.16	2.4000	按年付息
010606	06 国债(6)	30560.00	7.00	2013.05.25	2.6200	按年付息
010609	06 国债(9)	31090.00	20.00	2026.06.26	3.7000	按半年付息
010610	06 国债(10)	31980.00	3.00	2009.07.17	2.3400	按年付息
010612	06 国债(12)	30000.00	5.00	2011.08.15	2.7200	按年付息
010613	06 国债(13)	33100.00	7.00	2013.08.31	2.8900	按年付息
010616	06 国债(16)	30000.00	10.00	2016.09.26	2.9200	按半年付息
010617	06 国债(17)	31060.00	3.00	2009.10.16	2.2900	按年付息
010618	06 国债(18)	30000.00	5.00	2011.10.25	2.4800	按年付息
010619	06 国债(19)	30000.00	15.00	2021.11.15	3.2700	按半年付息
010620	06 国债(20)	34590.00	7.00	2013.11.27	2.9100	按年付息
010701	07 国债 01	30000.00	7.00	2014.02.06	2.9300	按年付息
010702	07 国债 02	26000.00	1.00	2008.03.15	2.1000	到期一次付息
010703	07 国债 03	30000.00	10.00	2017.03.22	3.4000	按半年付息
010704	07 国债 04	30600.00	3.00	2010.04.16	2.7700	按年付息
010705	07 国债 05	30000.00	5.00	2012.04.23	3.1800	按年付息
010706	07 国债 06	30000.00	30.00	2037.05.17	4.2700	按半年付息

债券
Bond

债券基本信息
List of Bonds

债券代码 Code	债券简称 Securities	发行数量 (百万) Issued Value (1 M)	年限 Terms	到期日 Expiration Date	票面利率(%) Coupon Rate(%)	付息方式 Way of Interest
010707	07 国债 07	33780.00	7.00	2014.05.24	3.7400	按年付息
010709	07 国债 09	30150.00	1.00	2008.06.14	2.6100	到期一次付息
010710	07 国债 10	35070.00	10.00	2017.06.25	4.4000	按半年付息
010712	07 国债 12	28000.00	.50	2008.01.26	0.0000	其它
010713	07 国债 13	28000.00	20.00	2027.08.16	4.5200	按半年付息
010719	07 国债 19	30000.00	.25	2008.03.06	0.0000	其它
019711	07 国债 11	67960.00	3.00	2010.07.16	3.5300	按年付息
019714	07 国债 14	32690.00	7.00	2014.08.23	3.9000	按年付息
019716	07 国债 16	28000.00	1.00	2008.09.13	2.9500	到期一次付息
019717	07 国债 17	28000.00	5.00	2012.10.22	4.0000	按年付息
019718	07 国债 18	32470.00	7.00	2014.11.26	4.3500	按年付息
019720	07 国债 20	26000.00	1.00	2008.12.13	3.6600	到期一次付息
019801	08 国债 01	28970.00	7.00	2015.02.13	3.9500	按年付息
019802	08 国债 02	28000.00	15.00	2023.02.28	4.1600	按半年付息
019803	08 国债 03	27940.00	10.00	2018.03.20	4.0700	按半年付息
019804	08 国债 04	26000.00	3.00	2011.04.14	3.5600	按年付息
019805	08 国债 05	28000.00	5.00	2013.04.21	3.6900	按年付息
019806	08 国债 06	28000.00	30.00	2038.05.08	4.5000	按半年付息
019807	08 国债 07	27150.00	7.00	2015.05.19	4.0100	按年付息
019808	08 国债 08	28000.00	.25	2008.08.26	0.0000	其它
019809	08 国债 09	27110.00	1.00	2009.06.10	3.4200	到期一次付息
019810	08 国债 10	26650.00	10.00	2018.06.23	4.4100	按半年付息
019811	08 国债 11	24590.00	3.00	2011.07.14	3.9200	按年付息
019812	08 国债 12	26000.00	.50	2009.01.24	0.0000	其它
019813	08 国债 13	24000.00	20.00	2028.08.11	4.9400	按半年付息
019814	08 国债 14	26600.00	7.00	2015.08.18	4.2300	按年付息
019815	08 国债 15	20000.00	.25	2008.11.25	0.0000	其它
019816	08 国债 16	25990.00	1.00	2009.09.08	3.3400	到期一次付息
019817	08 国债 17	26000.00	5.00	2013.09.16	3.6900	按年付息
019818	08 国债 18	24360.00	10.00	2018.09.22	3.6800	按半年付息
019819	08 国债 19	23380.00	3.00	2011.10.13	2.6400	按年付息
019820	08 国债 20	24000.00	30.00	2038.10.23	3.9100	按半年付息
019821	08 国债 21	24000.00	.25	2009.02.13	0.0000	其它
019822	08 国债 22	22500.00	7.00	2015.11.24	2.7100	按年付息
019823	08 国债 23	24000.00	15.00	2023.11.27	3.6200	按半年付息
019824	08 国债 24	23820.00	1.00	2009.12.08	1.2800	到期一次付息
019825	08 国债 25	25370.00	10.00	2018.12.15	2.9000	按半年付息
019826	08 国债 26	26000.00	5.00	2013.12.18	1.7700	按年付息
100016	民生转债	40.00	5.00	2008.02.27	1.5000	按年付息
100117	西钢转债	4.90	5.00	2008.08.10	2.1000	按年付息
100196	复星转债	9.50	5.00	2008.10.27	2.0000	按年付息
100236	桂冠转债	7.71	5.00	2008.06.29	2.5000	按年付息
100567	山鹰转债	2.50	5.00	2008.06.15	2.2000	按年付息
100726	华电转债	8.00	5.00	2008.06.02	1.5000	按年付息
100795	国电转债	20.00	5.00	2008.07.17	2.1000	按年付息
110001	邯钢转债	20.00	5.00	2008.11.25	2.3000	按年付息
110002	南山转债	28.00	5.00	2013.04.17	1.0000	按年付息
110003	新钢转债	27.60	5.00	2013.08.20	1.5000	按年付息
110010	钢联转债	18.00	5.00	2009.11.09	2.6000	按年付息
110021	上电转债	10.00	5.00	2011.12.01	2.2000	按年付息

债券
Bond

债券基本信息
List of Bonds

债券代码 Code	债券简称 Securities	发行数量 (百万) Issued Value (1 M)	年限 Terms	到期日 Expiration Date	票面利率(%) Coupon Rate(%)	付息方式 Way of Interest
110026	中海转债	20.00	5.00	2012.07.01	1.8400	按年付息
110036	招行转债	65.00	5.00	2009.11.10	2.5000	按年付息
110037	歌华转债	12.50	5.00	2009.05.11	2.6000	按年付息
110078	澄星转债	4.40	5.00	2012.05.10	1.7000	按年付息
110219	南山转债	8.83	5.00	2009.10.19	1.8000	按年付息
110227	赤化转债	4.50	5.00	2012.10.10	1.8000	按年付息
110232	金鹰转债	3.20	4.00	2010.11.20	2.0000	按年付息
110317	营港转债	7.00	5.00	2009.05.19	2.4000	按年付息
110325	华发转债	4.30	5.00	2011.07.27	1.3000	按年付息
110368	五洲转债	5.40	5.00	2013.02.28	1.3000	按年付息
110398	凯诺转债	4.30	5.00	2011.08.15	1.7000	按年付息
110418	江淮转债	8.80	5.00	2009.04.14	1.8000	按年付息
110423	柳化转债	3.07	5.00	2011.07.28	1.5000	按年付息
110488	天药转债	3.90	6.00	2012.10.25	1.5200	按年付息
110567	山鹰转债	4.70	5.00	2012.09.05	1.7000	按年付息
110598	大荒转债	15.00	5.00	2012.12.19	1.8000	按年付息
110874	创业转债	3.76	5.00	2009.06.30	2.4000	按年付息
110971	恒源转债	4.00	5.00	2012.09.24	1.8000	按年付息
120101	01 中移动	50.00	10.00	2011.06.17	4.8100	按年付息
120102	01 三峡债	30.00	15.00	2016.11.08	5.2100	按年付息
120201	02 三峡债	50.00	20.00	2022.09.20	4.7600	按年付息
120203	02 中移(15)	50.00	15.00	2017.10.27	4.5000	按年付息
120204	02 苏交通	15.00	15.00	2017.12.11	4.5100	按年付息
120205	02 渝城投	15.00	10.00	2012.12.08	4.3200	按年付息
120207	02 武钢(7)	15.00	7.00	2009.11.04	4.0200	按年付息
120288	02 金茂债	10.00	10.00	2012.04.28	4.2200	按年付息
120301	03 沪轨道	40.00	15.00	2018.02.19	4.5100	按年付息
120302	03 苏园建	10.00	10.00	2013.07.17	4.3000	按年付息
120303	03 三峡债	30.00	30.00	2033.07.31	4.8600	按年付息
120304	03 电网(1)	30.00	10.00	2013.12.30	4.6100	按年付息
120305	03 电网(2)	20.00	10.00	2013.12.30	5.8900	按年付息
120306	03 中电投	30.00	15.00	2018.12.07	5.0200	按年付息
120307	03 浦发债	15.00	10.00	2013.01.12	4.2900	按年付息
120308	03 沪杭甬	10.00	10.00	2013.01.23	4.2900	按年付息
120309	03 苏交通	18.00	10.00	2013.11.20	4.6100	按年付息
120310	03 网通(1)	40.00	10.00	2013.12.03	4.6000	按年付息
120311	03 网通(2)	10.00	10.00	2013.12.03	5.6700	按年付息
120482	04 通用债	10.00	10.00	2014.03.30	4.5400	按年付息
120483	04 中石化	35.00	10.00	2014.02.23	4.6100	按年付息
120485	04 国电(1)	24.44	10.00	2014.09.21	5.3000	按年付息
120486	04 国电(2)	15.56	15.00	2019.09.21	5.6000	按年付息
120488	04 京地铁	20.00	10.00	2014.12.14	6.5900	按年付息
120489	04 南网(1)	10.00	10.00	2014.09.16	5.3000	按年付息
120490	04 南网(2)	20.00	15.00	2019.09.16	5.6000	按年付息
120501	05 申能债	10.00	10.00	2015.02.01	5.0500	按年付息
120502	05 苏建园	12.00	10.00	2015.05.18	5.0500	按年付息
120503	05 渝水务	17.00	10.00	2015.04.25	5.0500	按年付息
120505	05 华电债	20.00	10.00	2015.06.29	4.9800	按年付息
120506	05 大唐债	30.00	15.00	2020.04.28	5.2800	按年付息
120508	05 铁道债	50.00	15.00	2020.07.28	4.8500	按年付息

债券
Bond

债券基本信息
List of Bonds

债券代码 Code	债券简称 Securities	发行数量 (百万) Issued Value (1 M)	年限 Terms	到期日 Expiration Date	票面利率(%) Coupon Rate(%)	付息方式 Way of Interest
120509	05 国网(1)	30.00	10.00	2015.07.07	4.9800	按年付息
120510	05 国网(2)	10.00	10.00	2015.07.07	5.3100	按年付息
120511	05 沪建(1)	20.00	10.00	2015.07.26	4.9800	按年付息
120512	05 沪建(2)	10.00	15.00	2020.07.26	5.1800	按年付息
120516	05 中电投	20.00	10.00	2015.07.11	4.9800	按年付息
120517	05 京能(1)	15.00	5.00	2010.07.05	4.8000	按年付息
120518	05 京能(2)	5.00	7.00	2012.07.05	4.9500	按年付息
120519	05 华能债	20.00	10.00	2015.07.04	5.0200	按年付息
120520	05 杭城建	10.00	10.00	2015.06.19	5.0200	按年付息
120521	05 国航债	30.00	10.00	2015.09.06	4.5000	按年付息
120522	05 铁通债	10.00	10.00	2015.08.17	4.6000	按年付息
120523	05 闽高速	20.00	10.00	2015.06.09	5.0500	按年付息
120525	05 中核(1)	10.00	10.00	2015.07.21	4.9800	按年付息
120527	05 武城投	10.00	15.00	2020.12.25	4.7000	按年付息
120528	05 世博债	15.00	7.00	2012.12.27	4.0000	按年付息
120529	05 宁煤债	10.00	15.00	2020.09.15	4.9000	按年付息
120601	06 大唐债	20.00	20.00	2026.02.15	4.2000	按年付息
120602	06 冀建投	10.00	20.00	2026.03.27	4.1800	按年付息
120603	06 航天债	20.00	15.00	2021.04.17	4.0000	按年付息
120604	06 国网(1)	10.00	10.00	2016.05.28	4.0500	按年付息
120605	06 三峡债	30.00	20.00	2026.05.10	4.1500	按年付息
120606	06 张江债	6.00	7.00	2013.05.18	4.0000	按年付息
120607	06 沪水务	15.00	15.00	2021.06.28	4.2500	按年付息
120608	06 鲁高速	10.00	20.00	2026.04.06	4.1000	按年付息
120609	06 赣投债	8.00	15.00	2021.09.10	4.3800	按年付息
120610	06 合城投	10.00	10.00	2016.09.19	4.3200	按年付息
120701	07 世博(1)	20.00	10.00	2017.02.14	4.0500	按年付息
120702	07 世博(2)	20.00	15.00	2022.02.14	4.1500	按年付息
122000	07 长电债	40.00	10.00	2017.09.24	5.3500	按年付息
122001	07 海工债	12.00	10.00	2017.11.09	5.7700	按年付息
122002	07 华能 G1	10.00	5.00	2012.12.25	5.6700	按年付息
122003	07 华能 G2	17.00	7.00	2014.12.25	5.7500	按年付息
122004	07 华能 G3	33.00	10.00	2017.12.25	5.9000	按年付息
122005	08 钒钛债	13.00	5.00	2013.02.28	6.8000	按年付息
122006	08 金地债	12.00	8.00	2016.03.10	5.5000	按年付息
122007	08 莱钢债	20.00	10.00	2018.03.25	6.5500	按年付息
122008	08 华能 G1	40.00	10.00	2018.05.08	5.2000	按年付息
122009	08 新湖债	14.00	8.00	2016.07.02	9.0000	按年付息
122010	08 宁沪债	11.00	3.00	2011.07.28	5.4000	按年付息
122011	08 金发债	10.00	5.00	2013.07.24	8.2000	按年付息
122012	08 保利债	43.00	5.00	2013.07.11	7.0000	按年付息
122013	08 北辰债	17.00	5.00	2013.07.18	8.2000	按年付息
122992	08 苏交通	25.00	5.00	2013.11.18	4.9500	按年付息
122994	08 云投债	15.00	5.00	2013.10.22	5.4000	按年付息
122995	08 合建投	17.00	10.00	2018.08.28	6.9100	按年付息
122996	08 常城建	25.00	7.00	2015.09.24	6.3000	按年付息
122997	08 苏高新	4.00	5.00	2013.10.09	6.1400	按年付息
122998	04 长航债	10.00	10.00	2014.05.26	6.1400	按年付息
122999	08 广纸债	3.90	10.00	2018.03.13	6.4500	按年付息
126001	06 马钢债	55.00	5.00	2011.11.13	1.4000	按年付息

债券
Bond

债券基本信息
List of Bonds

债券代码 Code	债券简称 Securities	发行数量 (百万) Issued Value (1 M)	年限 Terms	到期日 Expiration Date	票面利率(%) Coupon Rate(%)	付息方式 Way of Interest
126002	06 中化债	12.00	6.00	2012.12.01	1.8000	按年付息
126003	07 云化债	10.00	6.00	2013.01.28	1.2000	按年付息
126005	07 武钢债	75.00	5.00	2012.03.25	1.2000	按年付息
126006	07 深高债	15.00	6.00	2013.10.09	1.0000	按年付息
126007	07 日照债	8.80	6.00	2013.11.27	1.4000	按年付息
126008	08 上汽债	63.00	6.00	2013.12.19	0.8000	按年付息
126009	08 赣粤债	12.00	6.00	2014.01.27	0.8000	按年付息
126010	08 中远债	10.50	6.00	2014.01.28	0.8000	按年付息
126011	08 石化债	300.00	6.00	2014.02.20	0.8000	按年付息
126012	08 上港债	24.50	3.00	2011.02.20	0.6000	按年付息
126013	08 青啤债	15.00	6.00	2014.04.02	0.8000	按年付息
126014	08 国电债	39.95	6.00	2014.05.07	1.0000	按年付息
126015	08 康美债	9.00	6.00	2014.05.08	0.8000	按年付息
126016	08 宝钢债	100.00	6.00	2014.06.19	0.8000	按年付息
126017	08 葛洲债	13.90	6.00	2014.06.25	0.6000	按年付息
126018	08 江铜债	68.00	8.00	2016.09.22	1.0000	按年付息
129902	98 中铁(3)	24.00	10.00	2009.10.12	4.5000	按年付息
129903	99 三峡债	30.00	10.00	2010.07.25	5.0800	按年付息

债券
Bond国债现货每日成交(百万元/万张)
T-Bond Spot Trading(1 M Yuan/10000 Lots)

日期 Date	1月 Jan		2月 Feb		3月 Mar		4月 Apr		5月 May		6月 Jun	
	金额 Value	数量 Vol	金额 Value	数量 Vol	金额 Value	数量 Vol	金额 Value	数量 Vol	金额 Value	数量 Vol	金额 Value	数量 Vol
1	---	---	1079.16	1107.32	---	---	1283.04	1298.37	---	---	---	---
2	407.48	403.94	---	---	---	---	1492.74	1524.55	---	---	670.12	687.68
3	76.50	78.48	---	---	792.78	811.53	1707.27	1720.32	---	---	323.99	329.25
4	130.60	132.23	741.25	746.46	562.59	564.84	---	---	---	---	505.92	519.22
5	---	---	705.76	705.25	109.20	111.69	---	---	473.04	475.53	406.26	409.40
6	---	---	---	---	673.92	678.24	---	---	929.52	937.06	163.41	167.14
7	273.02	274.23	---	---	684.95	697.56	1555.36	1583.39	496.41	499.64	---	---
8	282.35	282.91	---	---	---	---	3286.83	3317.67	304.24	308.99	---	---
9	127.67	128.25	---	---	---	---	812.35	832.10	423.67	428.21	---	---
10	141.39	145.13	---	---	561.58	579.48	1030.90	1043.65	---	---	250.86	255.24
11	607.39	625.01	---	---	714.43	726.30	946.17	954.45	---	---	248.29	248.21
12	---	---	---	---	311.04	320.20	---	---	558.83	567.63	306.61	312.81
13	---	---	173.64	175.12	551.04	558.71	---	---	454.25	458.58	302.37	304.27
14	315.03	322.80	470.51	473.40	410.09	412.58	1113.68	1132.68	315.49	318.49	---	---
15	379.55	388.78	297.91	301.85	---	---	625.44	634.14	764.67	773.95	---	---
16	486.51	492.19	---	---	---	---	748.35	753.03	260.54	261.57	612.24	611.13
17	532.05	542.66	---	---	593.53	596.37	869.58	889.63	---	---	357.89	367.62
18	125.88	126.04	356.48	359.09	462.07	466.04	1288.38	1288.48	---	---	410.03	413.90
19	---	---	706.76	712.49	793.33	797.30	---	---	426.71	429.06	440.28	442.79
20	---	---	560.25	564.54	395.13	405.43	---	---	238.39	241.55	367.49	367.96
21	430.29	437.05	387.19	392.24	1124.10	1146.34	952.45	966.92	304.22	309.29	---	---
22	1055.46	1066.61	505.87	512.68	---	---	947.63	964.62	195.01	202.35	---	---
23	554.09	563.14	---	---	---	---	706.08	716.64	480.31	487.55	351.70	354.93
24	495.87	500.86	---	---	857.55	878.44	1919.61	1943.80	---	---	449.69	455.80
25	130.55	134.18	460.85	462.10	1142.68	1162.65	2326.15	2368.25	---	---	380.15	382.87
26	---	---	541.95	543.13	909.79	915.48	---	---	335.07	337.11	635.44	642.60
27	---	---	281.75	286.99	1385.40	1396.55	---	---	514.81	522.28	313.27	317.04
28	171.14	173.58	565.34	574.53	1659.23	1673.20	476.46	486.24	159.80	163.62	---	---
29	131.95	134.41	456.62	462.23	---	---	1294.48	1307.42	567.76	579.70	---	---
30	523.67	533.45	---	---	---	---	683.55	693.02	752.54	770.58	422.49	430.11
31	325.15	331.80	---	---	559.98	573.83	---	---	---	---	---	---
最高 high	1055.46	1066.61	1079.16	1107.32	1659.23	1673.20	3286.83	3317.67	929.52	937.06	670.12	687.68
最低 low	L76.50	L78.48	173.64	175.12	109.20	111.69	476.46	486.24	159.80	163.62	163.41	167.14

债券
Bond国债现货每日成交(百万元/万张)
T-Bond Spot Trading(1 M Yuan/10000 Lots)

日期 Date	7月 Jul		8月 Aug		9月 Sep		10月 Oct		11月 Nov		12月 Dec	
	金额 Value	数量 Vol	金额 Value	数量 Vol	金额 Value	数量 Vol	金额 Value	数量 Vol	金额 Value	数量 Vol	金额 Value	数量 Vol
1	253.34	256.06	365.21	372.29	1197.46	1216.34	---	---	---	---	1877.05	1857.71
2	782.01	792.42	---	---	1040.65	1050.58	---	---	---	---	993.25	981.30
3	835.23	843.65	---	---	1081.86	1090.45	---	---	847.72	840.93	1324.24	1299.32
4	467.47	478.55	525.74	537.97	1023.62	1044.44	---	---	1824.22	1814.27	1727.70	1705.01
5	---	---	981.16	1001.18	854.64	866.03	---	---	1344.75	1324.60	2883.74	2840.23
6	---	---	693.65	715.03	---	---	664.08	666.03	1417.18	1404.68	---	---
7	247.30	253.87	794.72	819.07	---	---	949.84	953.58	1779.54	1740.77	---	---
8	357.50	368.48	735.40	749.68	590.18	596.55	936.54	924.86	---	---	1454.11	1435.47
9	809.39	824.71	---	---	624.55	632.01	1503.64	1481.29	---	---	1142.59	1130.51
10	694.76	704.40	---	---	942.33	955.19	1090.24	1082.61	1252.91	1220.68	1259.69	1238.12
11	216.22	222.73	784.98	798.12	951.35	959.63	---	---	1408.67	1395.72	1893.74	1860.29
12	---	---	822.91	835.51	1159.85	1172.03	---	---	2249.91	2198.30	1851.65	1805.08
13	---	---	479.64	499.36	---	---	1368.23	1337.59	1998.43	1960.57	---	---
14	154.34	158.58	487.81	503.17	---	---	703.07	700.01	1939.73	1919.58	---	---
15	255.90	261.38	327.04	335.93	---	---	648.86	644.07	---	---	1797.47	1763.74
16	287.90	289.98	---	---	1300.79	1301.85	965.06	953.44	---	---	1063.83	1041.32
17	606.07	621.06	---	---	1273.56	1274.22	658.59	653.71	2594.51	2584.76	1412.62	1383.87
18	98.49	101.10	343.03	348.31	1108.25	1110.47	---	---	1618.79	1605.17	1184.74	1156.91
19	---	---	837.11	857.21	670.02	673.14	---	---	1418.96	1404.26	1400.21	1362.35
20	---	---	966.69	998.93	---	---	739.84	735.97	2369.78	2348.15	---	---
21	369.60	374.37	795.48	807.19	---	---	1274.22	1276.13	1070.09	1054.32	---	---
22	302.96	310.73	944.15	967.78	1079.53	1082.48	485.27	483.52	---	---	1340.64	1295.94
23	384.53	391.72	---	---	816.02	816.17	1571.58	1568.47	---	---	975.89	939.97
24	282.08	284.41	---	---	937.13	937.96	2307.52	2306.48	561.51	557.25	1091.14	1057.95
25	274.56	278.23	732.43	737.72	1495.57	1493.94	---	---	791.98	784.36	2335.35	2263.00
26	---	---	860.33	866.86	789.27	788.53	---	---	1252.37	1238.96	947.20	923.49
27	---	---	969.31	981.48	---	---	1226.59	1217.59	2436.90	2393.50	---	---
28	529.32	538.32	989.05	1004.36	---	---	1337.61	1326.02	1356.34	1339.21	---	---
29	531.78	539.98	2140.85	2152.55	---	---	1563.23	1555.30	---	---	947.64	919.18
30	803.57	809.21	---	---	---	---	1600.73	1581.65	---	---	1005.02	975.16
31	627.76	642.77	---	---	---	---	1762.52	1750.35	---	---	913.66	875.40
最高 high	835.23	843.65	2140.85	2152.55	1495.57	1493.94	2307.52	2306.48	2594.51	2584.76	2883.74	2840.23
最低 low	98.49	101.10	327.04	335.93	590.18	596.55	485.27	483.52	561.51	557.25	913.66	875.40

债券
Bond

国债现货
T-Bond Spot

证券代码 Code	证券简称 Name	发行数量 (百万) Issued Value (1 M)	到期日期 Expiration Date	票面利率 Coupon Rate	上年收盘 (面值 100 元) Last Year close	本年收盘 Close	涨跌(%) Change(%)
009908	99 国债(8)	20000.00	2009.09.23	3.30	100.86	101.65	0.78
010004	20 国债(4)	14000.00	2010.05.23	4.76	104.06	102.09	-1.89
010103	21 国债(3)	12000.00	2008.04.24	3.27	100.46	100.01	-0.45
010107	21 国债(7)	23960.00	2021.07.31	4.26	96.27	112.16	16.51
010110	21 国债(10)	20000.00	2011.09.25	2.95	96.07	103.45	7.68
010112	21 国债(12)	20000.00	2011.10.30	3.05	96.39	103.82	7.71
010115	21 国债(15)	20000.00	2008.12.18	3.00	100.56	100.00	-0.56
010203	02 国债(3)	20000.00	2012.04.18	2.54	94.00	102.36	8.89
010210	02 国债(10)	20000.00	2009.08.16	2.39	98.82	100.80	2.00
010213	02 国债(13)	24000.00	2017.09.20	2.60	84.56	99.74	17.95
010215	02 国债(15)	60000.00	2009.12.06	2.93	98.13	101.67	3.61
010301	03 国债(1)	19155.00	2010.02.19	2.66	97.56	101.80	4.35
010303	03 国债(3)	26000.00	2023.04.17	3.40	86.02	102.37	19.01
010307	03 国债(7)	46000.00	2010.08.20	2.66	96.39	102.35	6.18
010308	03 国债(8)	16380.00	2013.09.17	3.02	92.43	104.25	12.79
010311	03 国债(11)	36000.00	2010.11.19	3.50	98.49	104.00	5.59
010403	04 国债(3)	30460.00	2009.04.20	4.42	101.38	101.19	-0.19
010404	04 国债(4)	36750.00	2011.05.25	4.89	102.46	108.49	5.89
010407	04 国债(7)	31290.00	2011.08.25	4.71	102.10	108.47	6.24
010408	04 国债(8)	33610.00	2009.10.20	4.30	101.40	102.75	1.33
010410	04 国债(10)	35910.00	2011.11.25	4.86	102.40	109.47	6.90
010501	05 国债(1)	30000.00	2015.02.28	4.44	99.99	110.99	11.00
010503	05 国债(3)	33390.00	2010.04.26	3.30	98.77	102.35	3.63
010504	05 国债(4)	33920.00	2025.05.15	4.11	94.41	110.67	17.22
010505	05 国债(5)	33780.00	2012.05.25	3.37	96.01	105.36	9.74
010508	05 国债(8)	32450.00	2008.08.15	1.93	99.34	100.02	0.69
010509	05 国债(9)	31940.00	2012.08.25	2.83	93.88	105.00	11.85
010511	05 国债(11)	33350.00	2010.10.20	2.14	94.31	100.70	6.78
010512	05 国债(12)	34410.00	2020.11.15	3.65	89.79	104.35	16.22
010513	05 国债(13)	32840.00	2012.11.25	3.01	93.78	104.00	10.90
010601	06 国债(1)	33000.00	2013.02.27	2.51	91.58	101.00	10.29
010603	06 国债(3)	34000.00	2016.03.27	2.80	86.80	100.70	16.01
010604	06 国债(4)	30960.00	2009.04.17	2.12	100.00	101.79	1.79
010605	06 国债(5)	30800.00	2011.05.16	2.40	93.67	102.48	9.41
010606	06 国债(6)	30560.00	2013.05.25	2.62	--	100.00	0.00
010609	06 国债(9)	31090.00	2026.06.26	3.70	--	100.00	0.00
010610	06 国债(10)	31980.00	2009.07.17	2.34	100.00	100.26	0.26
010612	06 国债(12)	30000.00	2011.08.15	2.72	--	100.00	0.00
010613	06 国债(13)	33100.00	2013.08.31	2.89	100.00	103.00	3.00
010616	06 国债(16)	30000.00	2016.09.26	2.92	--	100.00	0.00
010617	06 国债(17)	31060.00	2009.10.16	2.29	--	100.00	0.00
010618	06 国债(18)	30000.00	2011.10.25	2.48	100.00	103.20	3.20
010619	06 国债(19)	30000.00	2021.11.15	3.27	--	100.00	0.00
010620	06 国债(20)	34590.00	2013.11.27	2.91	--	100.00	0.00
010701	07 国债 01	30000.00	2014.02.06	2.93	--	100.00	0.00
010702	07 国债 02	26000.00	2008.03.15	2.10	99.79	101.95	2.17
010703	07 国债 03	30000.00	2017.03.22	3.40	--	100.00	0.00
010704	07 国债 04	30600.00	2010.04.16	2.77	--	100.00	0.00
010705	07 国债 05	30000.00	2012.04.23	3.18	--	100.00	0.00
010706	07 国债 06	30000.00	2037.05.17	4.27	--	100.00	0.00

债券
Bond

国债现货
T-Bond Spot

本年开盘 Open	本年最高 High	本年最低 Low	成交数量(万张) Trading Vol (10000 Lots)	成交金额(百万) Trading Value (1 M)
100.10	102.00	99.30	22288.73	22324.31
103.82	104.00	100.00	17893.79	18183.77
100.44	100.59	99.90	7556.81	7561.91
96.00	113.45	95.59	6020.41	6536.73
96.10	103.50	92.25	21577.96	21273.58
96.06	103.86	93.66	20575.74	20275.63
100.36	100.60	99.50	34150.72	34149.55
94.00	102.50	93.30	12155.43	11824.29
98.72	100.98	96.36	14839.51	14706.75
84.08	99.75	83.40	4889.57	4570.01
98.16	101.75	89.91	1494.59	1487.67
97.09	101.80	92.88	2348.08	2316.33
86.01	103.12	85.68	5016.67	4920.48
0.00	111.00	95.58	118.18	115.94
92.13	104.70	91.46	2050.78	2050.89
98.48	109.00	98.00	185.86	187.44
101.55	101.88	99.02	957.39	968.18
102.06	108.50	101.81	136.53	141.91
101.74	108.50	101.40	284.56	293.77
101.03	102.80	100.38	312.27	316.43
102.09	109.99	100.00	90.15	93.37
99.50	111.17	95.78	58.95	61.05
98.25	102.49	96.00	39.19	39.04
94.40	112.00	93.51	104.65	109.31
95.89	107.00	90.12	32.03	31.70
99.25	103.00	96.00	430.71	430.11
0.00	108.00	92.04	7.11	6.87
93.56	102.00	93.56	32.13	31.20
89.79	105.00	88.00	87.34	84.99
93.59	113.00	90.11	23.53	23.73
91.22	101.00	84.00	20.71	19.69
86.09	101.10	86.01	22.16	20.57
0.00	111.00	90.01	680.09	673.92
94.37	109.98	90.28	11.29	11.08
0.00	0.00	0.00	0.00	0.00
0.00	0.00	0.00	0.00	0.00
0.00	116.00	98.83	150.66	149.01
0.00	0.00	0.00	0.00	0.00
0.00	106.70	90.01	0.03	0.03
0.00	0.00	0.00	0.00	0.00
0.00	0.00	0.00	230.00	230.21
0.00	107.35	96.19	0.01	0.01
0.00	0.00	0.00	0.00	0.00
0.00	0.00	0.00	0.00	0.00
0.00	0.00	0.00	0.00	0.00
0.00	0.00	0.00	0.00	0.00
0.00	105.00	98.02	312.27	311.84
0.00	0.00	0.00	0.00	0.00
0.00	0.00	0.00	0.00	0.00
0.00	0.00	0.00	0.00	0.00
0.00	0.00	0.00	0.00	0.00

国债现货
T-Bond Spot

证券代码 Code	证券简称 Name	发行数量 (百万) Issued Value (1 M)	到期日期 Expiration Date	票面利率 Coupon Rate	上年收盘 (面值 100 元) Last Year close	本年收盘 Close	涨跌(%) Change(%)
010707	07 国债 07	33780.00	2014.05.24	3.74	100.00	110.00	10.00
010709	07 国债 09	30150.00	2008.06.14	2.61	99.57	99.99	0.42
010710	07 国债 10	35070.00	2017.06.25	4.40	100.00	110.00	10.00
010712	07 国债 12	28000.00	2008.01.26	0.00	--	98.61	0.00
010713	07 国债 13	28000.00	2027.08.16	4.52	--	100.00	0.00
010719	07 国债 19	30000.00	2008.03.06	0.00	99.27	99.48	0.21
019711	07 国债 11	67960.00	2010.07.16	3.53	99.00	103.73	4.77
019714	07 国债 14	32690.00	2014.08.23	3.90	97.62	111.17	13.87
019716	07 国债 16	28000.00	2008.09.13	2.95	99.57	99.99	0.42
019717	07 国债 17	28000.00	2012.10.22	4.00	98.88	109.03	10.26
019718	07 国债 18	32470.00	2014.11.26	4.35	100.05	111.70	11.64
019720	07 国债 20	26000.00	2008.12.13	3.66	100.01	100.09	0.08
019801	08 国债 01	28970.00	2015.02.13	3.95	--	110.00	0.00
019802	08 国债 02	28000.00	2023.02.28	4.16	--	100.00	0.00
019803	08 国债 03	27940.00	2018.03.20	4.07	--	100.00	0.00
019804	08 国债 04	26000.00	2011.04.14	3.56	--	105.25	0.00
019805	08 国债 05	28000.00	2013.04.21	3.69	--	106.10	0.00
019806	08 国债 06	28000.00	2038.05.08	4.50	--	100.00	0.00
019807	08 国债 07	27150.00	2015.05.19	4.01	--	100.00	0.00
019808	08 国债 08	28000.00	2008.08.26	0.00	--	99.20	0.00
019809	08 国债 09	27110.00	2009.06.10	3.42	--	101.11	0.00
019810	08 国债 10	26650.00	2018.06.23	4.41	--	100.00	0.00
019811	08 国债 11	24590.00	2011.07.14	3.92	--	106.86	0.00
019812	08 国债 12	26000.00	2009.01.24	0.00	--	98.52	0.00
019813	08 国债 13	24000.00	2028.08.11	4.94	--	100.00	0.00
019814	08 国债 14	26600.00	2015.08.18	4.23	--	100.00	0.00
019815	08 国债 15	20000.00	2008.11.25	0.00	--	99.23	0.00
019816	08 国债 16	25990.00	2009.09.08	3.34	--	101.61	0.00
019817	08 国债 17	26000.00	2013.09.16	3.69	--	100.00	0.00
019818	08 国债 18	24360.00	2018.09.22	3.68	--	100.00	0.00
019819	08 国债 19	23380.00	2011.10.13	2.64	--	100.00	0.00
019820	08 国债 20	24000.00	2038.10.23	3.91	--	100.00	0.00
019821	08 国债 21	24000.00	2009.02.13	0.00	--	99.52	0.00
019822	08 国债 22	22500.00	2015.11.24	2.71	--	100.00	0.00
019823	08 国债 23	24000.00	2023.11.27	3.62	--	100.00	0.00
019824	08 国债 24	23820.00	2009.12.08	1.28	--	99.97	0.00
019825	08 国债 25	25370.00	2018.12.15	2.90	--	100.00	0.00
019826	08 国债 26	26000.00	2013.12.18	1.77	--	100.00	0.00

国债现货
T-Bond Spot

本年开盘 Open	本年最高 High	本年最低 Low	成交数量(万张) Trading Vol (10000 Lots)	成交金额(百万) Trading Value (1 M)
0.00	112.00	98.51	0.01	0.01
99.60	102.80	92.00	1418.96	1417.47
0.00	117.80	98.33	0.02	0.02
0.00	0.00	0.00	0.00	0.00
0.00	0.00	0.00	0.00	0.00
0.00	99.85	99.19	314.73	312.48
99.00	104.48	98.98	6110.00	6173.02
97.62	111.17	97.45	1585.00	1662.56
99.57	100.49	98.99	3595.00	3591.34
98.88	109.16	100.02	1055.00	1098.67
100.05	120.00	99.99	740.00	750.79
100.01	100.38	100.09	190.00	190.43
100.00	110.00	98.70	115.00	119.27
100.00	100.00	100.00	610.00	610.00
100.00	0.00	0.00	0.00	0.00
100.01	105.25	98.82	2975.00	2989.62
100.00	106.10	98.25	85.00	86.44
100.00	0.00	0.00	0.00	0.00
100.00	0.00	0.00	0.00	0.00
99.22	99.20	99.20	30.00	29.76
99.98	101.15	99.89	4125.00	4136.68
100.00	0.00	0.00	0.00	0.00
100.00	107.01	99.82	3025.00	3103.05
98.35	98.52	98.52	5.00	4.93
100.00	0.00	0.00	0.00	0.00
100.00	109.62	100.00	980.00	981.80
99.22	99.23	99.19	190.00	188.50
100.00	101.63	99.91	2510.00	2533.83
100.00	100.00	100.00	230.00	230.00
100.00	104.96	100.00	425.00	425.60
100.00	0.00	0.00	0.00	0.00
100.00	100.00	100.00	410.00	410.00
99.52	0.00	0.00	0.00	0.00
100.00	0.00	0.00	0.00	0.00
100.00	0.00	0.00	0.00	0.00
99.97	99.97	99.97	10.00	10.00
100.00	0.00	0.00	0.00	0.00
100.00	0.00	0.00	0.00	0.00

债券
Bond企业债、公司债每日成交(百万元/万张)
C-Bond Trading(1 M Yuan/10000 Lots)

日期 Date	1月 Jan		2月 Feb		3月 Mar		4月 Apr		5月 May		6月 Jun	
	金额 Value	数量 Vol	金额 Value	数量 Vol	金额 Value	数量 Vol	金额 Value	数量 Vol	金额 Value	数量 Vol	金额 Value	数量 Vol
1	---	---	55.56	69.62	---	---	170.70	215.68	---	---	---	---
2	45.33	51.87	---	---	---	---	212.00	263.93	---	---	509.66	660.22
3	17.51	19.81	---	---	229.66	302.30	152.83	194.35	---	---	181.45	240.34
4	45.90	51.87	197.60	254.47	12852.81	16840.82	---	---	---	---	208.06	276.38
5	---	---	144.25	181.37	3393.19	4457.78	---	---	129.31	160.84	156.24	189.39
6	---	---	---	---	2242.88	2908.68	---	---	183.73	236.26	186.66	229.05
7	20.82	24.24	---	---	1517.73	1830.57	288.24	364.78	72.59	91.07	---	---
8	2813.48	3979.35	---	---	---	---	1194.19	1528.57	167.12	206.51	---	---
9	383.09	552.52	---	---	---	---	366.69	419.52	128.44	161.19	---	---
10	284.25	392.65	---	---	859.01	1115.85	159.82	189.86	---	---	192.14	245.13
11	63.01	81.26	---	---	584.79	772.49	148.57	175.53	---	---	109.99	138.77
12	---	---	---	---	259.38	327.56	---	---	103.61	133.25	192.11	244.30
13	---	---	60.00	74.51	153.84	189.72	---	---	99.25	125.75	178.91	228.40
14	76.39	95.70	91.39	118.35	157.15	189.99	273.58	348.53	96.11	120.39	---	---
15	71.69	91.32	77.36	98.37	---	---	96.34	121.64	233.08	298.75	---	---
16	85.89	106.24	---	---	---	---	222.65	275.08	144.40	181.05	100.72	127.39
17	38.26	43.70	---	---	173.00	215.52	213.54	264.30	---	---	168.63	212.72
18	46.54	56.51	90.52	115.98	184.44	234.97	1195.04	1522.69	---	---	123.34	161.43
19	---	---	2411.74	2978.58	207.07	264.59	---	---	194.71	235.52	181.27	232.09
20	---	---	128.94	165.61	200.59	250.81	---	---	176.14	220.80	167.21	214.57
21	77.56	103.76	12.69	15.26	365.34	420.74	640.52	783.01	86.56	107.45	---	---
22	109.12	133.75	27.08	34.33	---	---	1190.61	1492.80	1865.11	2509.88	---	---
23	2142.86	2708.07	---	---	---	---	383.20	484.17	801.05	948.45	74.61	95.64
24	34.19	44.89	---	---	555.14	672.34	779.88	996.38	---	---	193.15	210.16
25	30.01	40.07	85.98	109.13	548.68	655.06	183.53	238.78	---	---	412.45	459.11
26	---	---	575.56	794.41	332.19	402.41	---	---	823.41	1119.22	407.65	456.91
27	---	---	104.33	141.69	364.14	454.08	---	---	491.14	634.01	631.76	796.08
28	21.05	27.00	531.41	704.80	296.31	372.18	109.69	134.95	358.41	445.42	---	---
29	81.26	107.78	2710.42	3366.64	---	---	384.14	489.16	373.15	458.07	---	---
30	2188.72	2770.98	---	---	---	---	256.15	310.99	278.57	362.98	128.37	157.63
31	95.30	128.08	---	---	268.73	339.98	---	---	---	---	---	---
最高 high	2813.48	3979.35	2710.42	3366.64	H12852.81	H16840.82	1195.04	1528.57	1865.11	2509.88	631.76	796.08
最低 low	17.51	19.81	L12.69	L15.26	153.84	189.72	96.34	121.64	72.59	91.07	74.61	95.64

债券
Bond

企业债、公司债每日成交(百万元/万张)
C-Bond Trading(1 M Yuan/10000 Lots)

日期 Date	7月 Jul		8月 Aug		9月 Sep		10月 Oct		11月 Nov		12月 Dec	
	金额 Value	数量 Vol	金额 Value	数量 Vol	金额 Value	数量 Vol	金额 Value	数量 Vol	金额 Value	数量 Vol	金额 Value	数量 Vol
1	154.93	185.26	142.39	161.71	336.52	389.69	---	---	---	---	459.20	515.24
2	207.00	249.64	---	---	443.71	502.10	---	---	---	---	318.90	373.02
3	185.03	214.40	---	---	313.35	354.00	---	---	411.65	498.75	433.06	499.56
4	5477.57	7310.01	123.37	146.02	478.64	542.61	---	---	327.42	402.04	553.57	626.33
5	---	---	199.90	244.17	516.44	579.25	---	---	345.13	428.92	515.40	602.55
6	---	---	148.59	166.65	---	---	993.97	1009.01	494.63	588.71	---	---
7	891.30	1185.21	244.47	305.35	---	---	526.62	572.19	551.44	650.41	---	---
8	538.38	719.10	1092.18	1206.31	389.19	464.71	738.50	787.54	---	---	382.41	446.14
9	141.49	181.20	---	---	558.50	661.29	973.74	1051.62	---	---	594.30	695.36
10	344.11	383.54	---	---	682.81	760.05	4044.41	5153.80	416.93	538.16	434.66	506.26
11	1251.80	1677.40	378.41	469.53	2088.06	2223.63	---	---	424.29	524.39	937.14	1067.86
12	---	---	627.52	647.12	930.72	1049.70	---	---	584.52	666.07	1533.63	1816.26
13	---	---	581.83	634.09	---	---	1005.43	1213.21	502.57	591.39	---	---
14	266.92	364.29	299.58	352.57	---	---	741.17	897.23	466.51	576.93	---	---
15	410.47	557.50	214.65	253.83	---	---	516.88	619.08	---	---	1497.53	1770.07
16	339.34	440.21	---	---	1148.14	1301.07	608.72	724.07	---	---	396.12	471.86
17	233.38	265.77	---	---	1000.02	1191.30	549.39	653.76	386.39	483.56	606.38	714.79
18	499.66	558.46	278.56	338.79	1539.25	1747.38	---	---	578.03	693.85	596.89	681.87
19	---	---	425.11	494.78	893.75	1026.54	---	---	725.68	871.63	468.21	529.78
20	---	---	552.94	653.72	---	---	522.58	621.45	837.70	951.08	---	---
21	617.45	757.41	419.32	484.60	---	---	779.36	940.78	919.02	979.94	---	---
22	293.25	322.86	329.23	371.23	413.73	481.19	484.98	525.74	---	---	668.74	724.32
23	215.39	262.31	---	---	257.80	301.79	1926.85	2397.61	---	---	851.49	953.40
24	166.81	203.58	---	---	491.44	561.51	1347.42	1775.71	275.39	336.62	466.32	544.21
25	164.15	196.82	243.16	284.61	410.94	443.28	---	---	266.17	312.63	755.58	831.61
26	---	---	268.37	312.97	430.52	462.62	---	---	334.67	374.25	661.47	676.07
27	---	---	181.57	211.33	---	---	1342.30	1559.92	996.82	1212.96	---	---
28	131.48	166.32	259.27	300.85	---	---	1159.66	1495.38	396.10	479.13	---	---
29	118.73	141.80	498.05	584.29	---	---	742.06	921.84	---	---	353.24	374.00
30	423.83	453.86	---	---	---	---	690.99	861.29	---	---	308.33	337.26
31	150.97	175.22	---	---	---	---	729.39	842.41	---	---	369.04	414.46
最高 high	5477.57	7310.01	1092.18	1206.31	2088.06	2223.63	4044.41	5153.80	996.82	1212.96	1533.63	1816.26
最低 low	118.73	141.80	123.37	146.02	257.80	301.79	484.98	525.74	266.17	312.63	308.33	337.26

债券
Bond企业债、公司债
C-Bond

证券代码 Code	证券简称 Name	发行数量 (百万) Issued Value (1 M)	到期日期 Expiration Date	上年收盘 Last Year close	本年收盘 Close	涨跌(%) Change(%)
120101	01 中移动	5000.00	2011.06.17	98.60	101.30	2.74
120102	01 三峡债	3000.00	2016.11.08	94.24	106.90	13.43
120201	02 三峡债	5000.00	2022.09.20	87.30	102.31	17.19
120203	02 中移(15)	5000.00	2017.10.27	89.48	101.60	13.55
120204	02 苏交通	1500.00	2017.12.11	87.05	102.25	17.46
120205	02 渝城投	1500.00	2012.12.08	90.80	102.30	12.67
120207	02 武钢(7)	1500.00	2009.11.04	96.71	101.58	5.04
120288	02 金茂债	1000.00	2012.04.28	93.60	102.10	9.08
120301	03 沪轨道	4000.00	2018.02.19	92.71	103.00	11.10
120302	03 苏园建	1000.00	2013.07.17	91.30	103.00	12.82
120303	03 三峡债	3000.00	2033.07.31	93.27	103.90	11.40
120304	03 电网(1)	3000.00	2013.12.30	95.48	103.80	8.71
120305	03 电网(2)	2000.00	2013.12.30	97.23	100.87	3.74
120306	03 中电投	3000.00	2018.12.07	91.80	105.79	15.24
120307	03 浦发债	1500.00	2013.01.12	94.49	103.50	9.54
120308	03 沪杭甬	1000.00	2013.01.23	94.40	103.50	9.64
120309	03 苏交通	1800.00	2013.11.20	91.35	103.01	12.76
120310	03 网通(1)	4000.00	2013.12.03	91.53	104.00	13.62
120311	03 网通(2)	1000.00	2013.12.03	96.80	100.71	4.04
120482	04 通用债	1000.00	2014.03.30	97.06	100.89	3.95
120483	04 中石化	3500.00	2014.02.23	97.00	104.50	7.73
120485	04 国电(1)	2444.00	2014.09.21	96.50	107.01	10.89
120486	04 国电(2)	1556.00	2019.09.21	101.30	109.00	7.60
120488	04 京地铁	2000.00	2014.12.14	102.08	104.85	2.71
120489	04 南网(1)	1000.00	2014.09.16	96.56	105.45	9.21
120490	04 南网(2)	2000.00	2019.09.16	88.80	82.83	0.00
120501	05 申能债	1000.00	2015.02.01	107.97	106.00	-1.83
120502	05 苏建园	1200.00	2015.05.18	94.45	105.50	11.70
120503	05 渝水务	1700.00	2015.04.25	95.60	105.00	9.83
120505	05 华电债	2000.00	2015.06.29	94.71	108.00	14.03
120506	05 大唐债	3000.00	2020.04.28	100.67	105.00	4.30
120508	05 铁道债	5000.00	2020.07.28	103.35	105.00	1.60
120509	05 国网(1)	3000.00	2015.07.07	93.20	107.00	14.81
120510	05 国网(2)	1000.00	2015.07.07	100.60	102.60	1.99
120511	05 沪建(1)	2000.00	2015.07.26	95.50	103.01	7.86
120512	05 沪建(2)	1000.00	2020.07.26	98.50	105.50	7.11
120516	05 中电投	2000.00	2015.07.11	95.00	103.78	9.24
120517	05 京能(1)	1500.00	2010.07.05	98.66	103.48	4.89
120518	05 京能(2)	500.00	2012.07.05	95.00	104.00	9.47
120519	05 华能债	2000.00	2015.07.04	99.00	105.00	6.06
120520	05 杭城建	1000.00	2015.06.19	96.88	110.00	13.54
120521	05 国航债	3000.00	2015.09.06	91.50	104.33	14.02
120522	05 铁通债	1000.00	2015.08.17	92.00	102.50	11.41
120523	05 闽高速	2000.00	2015.06.09	95.70	104.00	8.67
120525	05 中核(1)	1000.00	2015.07.21	95.41	108.00	13.20
120527	05 武城投	1000.00	2020.12.25	100.55	102.50	1.94
120528	05 世博债	1500.00	2012.12.27	91.10	101.33	11.23
120529	05 宁煤债	1000.00	2020.09.15	91.20	104.80	14.91
120601	06 大唐债	2000.00	2026.02.15	86.58	103.37	19.39
120602	06 冀建投	1000.00	2026.03.27	93.08	100.49	7.96

债券
Bond

企业债、公司债
C-Bond

本年开盘 Open	本年最高 High	本年最低 Low	成交数量(万张) Trading Vol (10000 Lots)	成交金额(百万) Trading Value (1 M)
98.50	110.00	98.11	983.86	1002.06
93.82	108.99	92.88	148.76	149.25
87.51	104.50	86.51	97.29	94.50
87.58	105.00	86.01	340.37	320.78
87.01	104.25	85.05	89.13	87.28
90.30	109.00	90.01	257.17	254.74
97.76	104.30	96.00	317.33	321.24
93.52	102.10	93.09	129.12	124.40
92.68	103.97	84.10	28.50	26.79
91.20	109.00	90.31	11.70	11.33
91.82	114.00	88.22	55.32	55.53
90.50	105.05	85.00	53.84	52.47
97.28	114.00	96.30	44.91	45.22
92.00	106.80	83.00	133.90	133.09
95.80	106.00	89.56	33.04	31.80
94.40	103.86	90.20	11.85	11.32
91.21	110.00	84.02	30.98	29.89
91.11	110.00	89.01	29.13	28.75
97.20	113.00	95.10	65.07	65.39
97.16	111.00	97.15	18.04	18.18
96.41	104.50	93.09	13.71	13.44
96.50	112.00	95.01	39.85	40.06
99.60	112.00	95.00	1.10	1.14
102.20	117.00	101.30	8.02	8.46
97.00	109.90	96.00	12.85	12.97
0.00	0.00	0.00	0.00	0.00
108.17	116.00	98.88	7.27	7.66
93.11	111.00	93.11	3.12	3.08
93.12	107.00	91.80	2.62	2.58
86.00	108.00	86.00	11.41	11.14
97.00	115.00	91.05	10.84	11.20
80.03	113.12	80.03	7.17	7.11
98.90	114.00	93.00	2.08	2.11
100.99	132.00	97.00	23.99	24.83
92.60	111.10	87.00	2.27	2.28
98.02	107.00	90.01	22.09	22.18
94.90	123.00	92.31	4.57	4.59
98.66	110.00	97.29	28.71	29.23
94.88	105.20	94.88	2.54	2.52
97.00	114.99	93.02	9.55	9.69
96.50	110.00	87.12	3.81	3.80
90.00	106.00	88.22	7.33	6.98
91.02	110.00	88.51	11.29	11.24
95.21	111.00	91.00	16.14	15.86
98.20	109.00	87.33	3.47	3.44
100.55	103.00	92.14	0.24	0.23
90.97	104.99	88.90	140.02	134.37
92.14	120.00	89.12	21.54	21.97
86.78	103.58	79.30	13.47	12.07
88.26	108.00	80.15	12.20	10.97

债券
Bond企业债、公司债
C-Bond

证券代码 Code	证券简称 Name	发行数量 (百万) Issued Value (1 M)	到期日期 Expiration Date	上年收盘 Last Year close	本年收盘 Close	涨跌(%) Change(%)
120603	06 航天债	2000.00	2021.04.17	92.09	100.00	8.59
120604	06 国网(1)	1000.00	2016.05.28	86.30	99.90	15.76
120605	06 三峡债	3000.00	2026.05.10	82.88	96.29	16.18
120606	06 张江债	600.00	2013.05.18	91.34	100.49	10.02
120607	06 沪水务	1500.00	2021.06.28	89.00	100.69	13.14
120608	06 鲁高速	1000.00	2026.04.06	84.20	100.88	19.81
120609	06 赣投债	800.00	2021.09.10	88.93	84.19	0.00
120610	06 合城投	1000.00	2016.09.19	141.68	137.11	0.00
120701	07 世博(1)	2000.00	2017.02.14	91.48	101.30	10.74
120702	07 世博(2)	2000.00	2022.02.14	86.00	101.40	17.91
122000	07 长电债	4000.00	2017.09.24	99.60	107.00	7.43
122001	07 海工债	1200.00	2017.11.09	100.60	109.99	9.33
122002	07 华能 G1	1000.00	2012.12.25	100.00	105.99	5.99
122003	07 华能 G2	1700.00	2014.12.25	100.00	110.96	10.96
122004	07 华能 G3	3300.00	2017.12.25	100.00	125.14	25.14
122005	08 钒钛债	1300.00	2013.02.28	100.00	103.60	3.60
122006	08 金地债	1200.00	2016.03.10	100.00	108.00	8.00
122007	08 莱钢债	2000.00	2018.03.25	100.00	102.70	2.70
122008	08 华能 G1	4000.00	2018.05.08	100.00	105.75	5.75
122009	08 新湖债	1400.00	2016.07.02	100.00	105.23	5.23
122010	08 宁沪债	1100.00	2011.07.28	100.00	106.30	6.30
122011	08 金发债	1000.00	2013.07.24	100.00	103.20	3.20
122012	08 保利债	4300.00	2013.07.11	100.00	106.28	6.28
122013	08 北辰债	1700.00	2013.07.18	100.00	105.92	5.92
122992	08 苏交通	2500.00	2013.11.18	100.00	101.99	1.99
122994	08 云投债	1500.00	2013.10.22	100.00	99.93	-0.07
122995	08 合建投	1700.00	2018.08.28	100.00	102.02	2.02
122996	08 常城建	2500.00	2015.09.24	100.00	101.53	1.53
122997	08 苏高新	400.00	2013.10.09	100.00	103.00	3.00
122998	04 长航债	1000.00	2014.05.26	100.00	101.90	1.90
122999	08 广纸债	390.00	2018.03.13	100.00	111.00	11.00
126001	06 马钢债	5500.00	2011.11.13	82.80	94.71	14.38
126002	06 中化债	1200.00	2012.12.01	77.48	90.90	17.32
126003	07 云化债	1000.00	2013.01.28	75.45	87.60	16.10
126005	07 武钢债	7500.00	2012.03.25	83.09	93.58	12.63
126006	07 深高债	1500.00	2013.10.09	73.92	88.70	20.00
126007	07 日照债	880.00	2013.11.27	73.81	89.40	21.12
126008	08 上汽债	6300.00	2013.12.19	100.00	86.59	-13.41
126009	08 赣粤债	1200.00	2014.01.27	100.00	87.60	-12.40
126010	08 中远债	1050.00	2014.01.28	100.00	83.22	-16.78
126011	08 石化债	30000.00	2014.02.20	100.00	88.15	-11.85
126012	08 上港债	2450.00	2011.02.20	100.00	95.39	-4.61
126013	08 青啤债	1500.00	2014.04.02	100.00	84.00	-16.00
126014	08 国电债	3995.00	2014.05.07	100.00	85.70	-14.30
126015	08 康美债	900.00	2014.05.08	100.00	78.88	-21.12
126016	08 宝钢债	10000.00	2014.06.19	100.00	85.44	-14.56
126017	08 葛洲债	1390.00	2014.06.25	100.00	80.15	-19.85
126018	08 江铜债	6800.00	2016.09.22	100.00	72.63	-27.37
129902	98 中铁(3)	2400.00	2009.10.12	98.42	102.20	3.84
129903	99 三峡债	3000.00	2010.07.25	99.18	101.72	2.56

企业债、公司债
C-Bond

本年开盘 Open	本年最高 High	本年最低 Low	成交数量(万张) Trading Vol (10000 Lots)	成交金额(百万) Trading Value (1 M)
92.95	105.00	80.00	41.44	40.35
88.80	101.98	78.50	43.97	39.69
82.98	99.99	79.10	242.69	215.43
90.70	119.00	85.01	14.12	13.46
92.29	104.98	78.10	11.23	10.79
84.58	109.00	78.14	17.47	15.89
0.00	0.00	0.00	0.00	0.00
0.00	0.00	0.00	0.00	0.00
90.09	110.00	85.00	31.92	28.65
85.09	102.50	85.00	50.72	44.61
99.68	113.00	98.62	226.98	231.83
100.40	115.80	99.48	2060.85	2139.13
100.40	114.00	91.00	43.56	44.14
101.00	119.00	94.20	98.93	102.73
100.15	125.20	96.40	140.27	151.70
103.00	109.28	95.45	1511.34	1562.46
101.35	128.00	99.70	827.15	836.31
102.70	112.00	99.10	2019.77	2049.33
98.00	115.00	98.00	1622.15	1654.01
100.75	112.50	96.01	5034.34	5238.39
100.72	106.99	100.00	647.17	659.38
101.75	108.65	96.00	4362.92	4509.50
100.50	111.00	100.28	2354.62	2432.04
102.00	111.25	100.60	2645.76	2769.83
100.10	102.00	100.00	3.42	3.47
102.00	102.00	96.80	209.95	205.98
102.00	102.07	100.03	4.01	4.09
107.00	107.00	98.66	1648.54	1666.56
99.95	103.33	96.23	355.61	356.67
101.00	113.00	100.00	7.05	7.20
104.00	114.67	101.00	105.54	112.38
82.61	97.28	81.00	5120.21	4426.84
77.43	92.08	77.00	2382.80	2016.27
75.36	88.35	74.31	2184.00	1785.61
81.80	94.99	80.28	8097.94	6803.33
73.61	89.00	70.10	658.82	512.60
73.81	89.70	73.37	459.10	364.04
70.10	86.88	69.96	11680.67	8503.08
73.20	88.00	73.20	1747.72	1340.43
71.65	84.00	71.30	5554.33	4196.23
76.01	90.80	75.18	37917.06	29222.08
86.00	95.48	86.00	6385.03	5649.84
75.10	84.01	71.00	5744.96	4353.99
73.41	85.96	71.60	8319.62	6301.57
72.02	82.00	69.95	6416.45	4792.74
74.50	85.79	74.39	12291.95	9357.97
70.05	81.79	68.45	8194.73	6063.90
75.00	76.99	63.50	19249.34	13801.88
98.45	104.86	98.00	312.85	318.00
99.12	112.68	99.00	374.28	380.11

可转债基本信息
Convertible Bond

转债名称 Name	转股起始日 Start Date	转股终止日 End Date	转股价 Convert Price	累计转股数量(万股) Total Convert Vol (10000)	累计转股比例(%) Total Convert Ratio(%)
南化转债	2000.07.12	2003.08.02	4.56	3289.03	99.99
虹桥转债	2000.08.25	2005.02.24	7.69	14962.71	97.97
民生转债	2003.08.27	2008.02.27	2.39	54700.28	99.99
水运转债	2003.08.13	2007.08.12	5.41	5495.36	99.86
云化转债	2004.03.10	2006.09.09	5.80	5266.28	99.66
西钢转债	2004.02.11	2008.08.10	4.85	9397.37	97.81
雅戈转债	2003.10.08	2006.04.03	3.35	23589.21	98.34
复星转债	2004.04.28	2008.10.27	5.03	16019.90	99.13
阳光转债	2003.04.18	2005.04.18	3.80	12644.29	96.73
桂冠转债	2004.06.30	2008.06.29	5.77	12915.93	99.97
山鹰转债	2003.12.16	2008.06.15	2.46	7069.62	99.66
华电转债	2003.12.03	2008.06.02	3.10	24776.56	98.47
国电转债	2004.01.18	2008.07.17	6.59	30022.02	99.93
邯钢转债	2004.05.26	2008.11.25	3.36	58305.61	99.86
南山转债	2008.10.20	2013.04.17	16.89	0.07	0.00
新钢转债	2009.02.23	2013.08.20	0.00	0.00	0.00
钢联转债	2005.05.10	2009.11.09	1.74	71308.38	99.92
上电转债	2007.06.01	2011.12.01	4.43	21961.10	97.29
中海转债	2008.01.02	2012.07.01	25.31	7855.23	99.41
招行转债	2004.05.10	2009.11.10	5.74	104364.20	99.97
歌华转债	2004.11.12	2009.05.11	7.47	10075.51	99.78
澄星转债	2007.11.10	2012.05.10	10.56	1164.69	28.00
南山转债	2005.04.19	2009.10.19	4.12	19609.06	99.77
赤化转债	2008.04.10	2012.10.10	6.94	27.52	1.43
金鹰转债	2007.05.20	2010.11.20	3.57	2114.48	40.93
营港转债	2004.11.20	2009.05.19	6.99	9878.57	99.09
华发转债	2007.01.27	2011.07.27	7.68	5595.75	99.94
五洲转债	2008.09.01	2013.02.28	4.73	2922.56	25.60
凯诺转债	2007.02.15	2011.08.15	4.96	8663.53	99.93
江淮转债	2004.10.15	2009.04.14	3.32	15721.99	99.81
柳化转债	2007.01.28	2011.07.28	9.86	3103.79	99.69
天药转债	2007.04.25	2012.10.25	0.00	0.00	0.00
山鹰转债	2008.03.05	2012.09.05	7.31	286.76	4.46
大荒转债	2008.06.19	2012.12.19	10.08	4201.56	32.78
创业转债	2005.07.01	2009.06.30	3.82	9721.39	99.90
恒源转债	2008.03.24	2012.09.24	15.75	0.01	0.00

债券
Bond可转债每日成交(百万元/万张)
Convertible-Bond Trading(1 M Yuan/10000 Lots)

日期 Date	1月 Jan		2月 Feb		3月 Mar		4月 Apr		5月 May		6月 Jun	
	金额 Value	数量 Vol	金额 Value	数量 Vol	金额 Value	数量 Vol	金额 Value	数量 Vol	金额 Value	数量 Vol	金额 Value	数量 Vol
1	---	---	59.29	41.44	---	---	100.41	85.51	---	---	---	---
2	295.76	212.76	---	---	---	---	125.75	111.02	---	---	69.10	56.33
3	198.63	141.44	---	---	339.51	223.57	33.70	29.08	---	---	43.67	34.96
4	122.33	83.72	83.10	57.11	162.27	103.44	---	---	---	---	54.73	45.88
5	---	---	35.58	25.94	73.54	49.13	---	---	114.25	88.42	73.98	63.86
6	---	---	---	---	123.98	83.98	---	---	98.20	75.10	29.36	25.19
7	260.25	175.94	---	---	42.75	29.53	56.42	47.81	106.01	83.72	---	---
8	97.46	64.29	---	---	---	---	67.98	56.78	70.78	56.64	---	---
9	234.48	150.65	---	---	---	---	35.65	30.37	108.16	81.79	---	---
10	81.84	50.09	---	---	68.08	50.11	65.58	54.90	---	---	115.45	101.91
11	83.03	49.24	---	---	93.33	65.42	51.17	41.32	---	---	182.96	158.97
12	---	---	---	---	101.92	72.83	---	---	163.22	117.36	123.39	110.78
13	---	---	9.19	6.56	100.26	71.39	---	---	1029.49	946.80	86.41	79.07
14	163.00	102.81	52.16	33.40	404.33	334.47	79.86	65.06	805.70	709.56	---	---
15	138.10	84.83	19.61	13.52	---	---	97.72	80.84	351.57	301.38	---	---
16	255.12	160.14	---	---	---	---	60.90	50.30	274.58	233.41	65.53	58.89
17	184.68	121.64	---	---	133.16	109.34	26.36	22.15	---	---	55.76	50.05
18	59.58	40.06	67.32	44.58	173.61	154.45	62.12	52.04	---	---	136.55	126.67
19	---	---	77.14	50.39	304.87	268.66	---	---	142.64	122.40	77.19	71.67
20	---	---	38.10	25.89	254.68	218.05	---	---	130.47	107.46	131.26	124.40
21	63.13	41.82	112.62	74.12	125.54	105.10	95.28	79.01	253.98	221.42	---	---
22	137.52	94.98	31.40	21.76	---	---	116.06	97.88	122.14	98.82	---	---
23	180.70	121.40	---	---	---	---	110.95	91.29	110.84	93.41	88.01	83.64
24	186.84	123.63	---	---	102.68	87.92	390.48	307.34	---	---	84.66	80.54
25	122.16	80.95	38.74	25.65	106.16	93.49	318.57	248.25	---	---	90.80	84.00
26	---	---	69.53	46.52	80.99	70.40	---	---	138.79	112.55	170.15	148.05
27	---	---	69.89	48.37	57.37	48.43	---	---	106.14	87.84	59.67	53.72
28	74.86	51.38	222.83	153.00	181.59	149.79	176.07	132.55	134.41	107.55	---	---
29	36.66	24.57	106.22	66.92	---	---	108.48	82.74	32.39	25.10	---	---
30	46.95	33.35	---	---	---	---	189.68	140.95	56.62	47.83	54.73	49.24
31	26.26	18.04	---	---	59.07	49.37	---	---	---	---	---	---
最高 high	295.76	212.76	222.83	153.00	404.33	334.47	390.48	307.34	H1029.49	H946.80	182.96	158.97
最低 low	26.26	18.04	L9.19	L6.56	42.75	29.53	26.36	22.15	32.39	25.10	29.36	25.19

债券
Bond可转债每日成交(百万元/万张)
Convertible-Bond Trading(1 M Yuan/10000 Lots)

日期 Date	7月 Jul		8月 Aug		9月 Sep		10月 Oct		11月 Nov		12月 Dec	
	金额 Value	数量 Vol	金额 Value	数量 Vol	金额 Value	数量 Vol	金额 Value	数量 Vol	金额 Value	数量 Vol	金额 Value	数量 Vol
1	68.63	64.40	28.17	25.48	12.05	11.66	---	---	---	---	258.94	221.28
2	117.07	107.37	---	---	29.28	27.51	---	---	---	---	165.50	146.71
3	302.41	261.88	---	---	26.29	25.02	---	---	137.12	157.58	223.50	202.17
4	229.32	198.60	44.92	41.48	32.70	31.03	---	---	110.54	119.60	206.96	188.13
5	---	---	47.86	45.33	596.91	609.27	---	---	60.59	64.39	273.58	248.65
6	---	---	41.02	39.36	---	---	131.94	124.40	139.02	154.38	---	---
7	133.75	110.87	61.25	58.57	---	---	93.33	89.14	67.67	73.84	---	---
8	143.09	116.80	52.56	50.43	253.65	260.86	149.56	147.99	---	---	261.61	231.04
9	86.00	73.64	---	---	208.67	212.18	350.06	348.91	---	---	141.00	132.60
10	79.27	69.49	---	---	198.40	205.24	278.85	272.50	86.35	91.36	186.92	176.01
11	74.38	66.37	29.64	28.17	128.23	131.49	---	---	65.90	66.21	118.20	113.96
12	---	---	35.40	34.59	113.35	115.79	---	---	50.81	52.80	96.85	86.06
13	---	---	68.23	67.62	---	---	139.07	132.11	183.42	192.39	---	---
14	62.79	53.59	51.57	51.52	---	---	67.04	62.92	129.13	121.07	---	---
15	53.54	45.16	25.92	25.55	---	---	131.28	127.95	---	---	38.15	35.81
16	53.41	47.96	---	---	133.19	135.87	101.34	99.12	---	---	66.04	59.13
17	61.06	53.43	---	---	126.96	129.44	185.76	185.15	119.45	105.88	95.63	88.76
18	47.51	44.23	45.52	44.91	86.97	87.97	---	---	128.00	125.21	57.57	54.69
19	---	---	48.80	49.07	551.42	545.16	---	---	143.37	138.82	82.43	72.78
20	---	---	39.53	37.82	---	---	57.57	55.17	124.66	114.93	---	---
21	44.61	39.58	32.36	31.06	---	---	142.99	138.95	103.53	94.40	---	---
22	48.95	40.97	33.17	32.60	254.65	242.06	46.52	43.06	---	---	32.71	30.78
23	43.63	39.68	---	---	108.45	103.28	50.48	51.03	---	---	142.80	136.67
24	61.02	58.00	---	---	163.46	162.73	138.69	142.14	94.27	85.91	105.16	104.61
25	60.41	56.68	56.51	53.48	126.53	124.39	---	---	62.65	60.38	109.81	114.52
26	---	---	38.08	36.18	116.88	112.56	---	---	82.29	76.28	51.02	51.35
27	---	---	52.52	50.70	---	---	179.02	184.07	169.65	165.62	---	---
28	54.80	53.05	59.99	57.65	---	---	325.57	355.20	122.87	109.46	---	---
29	24.25	22.75	76.18	70.95	---	---	237.81	265.55	---	---	63.76	63.56
30	13.69	12.66	---	---	---	---	204.82	229.40	---	---	91.31	91.61
31	42.07	35.80	---	---	---	---	90.85	97.11	---	---	118.18	117.39
最高 high	302.41	261.88	76.18	70.95	596.91	609.27	350.06	355.20	183.42	192.39	273.58	248.65
最低 low	13.69	12.66	25.92	25.48	12.05	11.66	46.52	43.06	50.81	52.80	32.71	30.78

可转债
Convertible Bond

证券代码 Code	证券简称 Name	发行数量 (百万) Issued Value (1M)	到期日期 Expiration Date	上年收盘 (100 元) Last Year Close	本年收盘 Close	涨跌(%) Change(%)
100016	民生转债	4000.00	2008.02.27	--	0.00	0.00
100236	桂冠转债	771.02	2008.06.29	259.00	128.50	-50.39
110002	南山转债	2800.00	2013.04.17	100.00	93.49	-6.51
110003	新钢转债	2760.00	2013.08.20	100.00	96.34	-3.66
110010	钢联转债	1800.00	2009.11.09	--	0.00	0.00
110026	中海转债	2000.00	2012.07.01	164.94	110.02	-33.30
110036	招行转债	6500.00	2009.11.10	--	0.00	0.00
110037	歌华转债	1250.00	2009.05.11	--	0.00	0.00
110078	澄星转债	440.00	2012.05.10	137.10	107.21	-21.80
110227	赤化转债	450.00	2012.10.10	134.69	114.00	-15.36
110232	金鹰转债	320.00	2010.11.20	154.00	113.38	-26.38
110368	五洲转债	540.00	2013.02.28	100.00	110.73	10.73
110567	山鹰转债	470.00	2012.09.05	133.77	103.77	-22.43
110598	大荒转债	1500.00	2012.12.19	135.00	118.00	-12.59
110971	恒源转债	400.00	2012.09.24	157.06	113.52	-27.72

可转债
Convertible Bond

本年开盘 Open	本年最高 High	本年最低 Low	成交数量(万张) Trading Vol (10000 Lots)	成交金额(百万) Trading Value (1 M)
0.00	0.00	0.00	0.00	0.00
269.00	269.00	120.00	310.81	453.38
108.00	114.76	82.70	6926.23	6883.67
100.00	100.00	89.80	3775.74	3609.81
0.00	0.00	0.00	0.00	0.00
164.64	176.80	103.50	1106.99	1506.13
0.00	0.00	0.00	0.00	0.00
0.00	0.00	0.00	0.00	0.00
138.35	152.00	102.63	1309.70	1674.07
134.69	152.39	104.70	1110.22	1309.26
153.00	187.00	106.85	344.52	471.60
120.00	124.00	103.00	2599.73	2891.25
132.90	142.20	100.29	1081.01	1191.07
134.99	168.00	105.85	7173.73	9374.79
154.15	163.10	106.60	666.20	794.05

债券回购基本信息
Bond Repo

债券代码 Code	债券简称 Securities	回购品种 Repo Type
201000	R003	国债回购
201001	R007	国债回购
201002	R014	国债回购
201003	R028	国债回购
201004	R091	国债回购
201005	R182	国债回购
201008	R001	国债回购
201009	R002	国债回购
201010	R004	国债回购
202001	RC001	企业债回购
202003	RC003	企业债回购
202007	RC007	企业债回购
203001	0410R007	国债回购
203002	0410R028	国债回购
203003	0410R091	国债回购
203007	0501R007	国债回购
203008	0501R028	国债回购
203009	0501R091	国债回购
203013	0503R007	国债回购
203014	0503R028	国债回购
203015	0503R091	国债回购
203016	0504R007	国债回购
203017	0504R028	国债回购
203018	0504R091	国债回购
203019	0505R007	国债回购
203020	0505R028	国债回购
203021	0505R091	国债回购
203028	0508R007	国债回购
203029	0508R028	国债回购
203030	0508R091	国债回购
203031	0509R007	国债回购
203032	0509R028	国债回购
203033	0509R091	国债回购
203037	0511R007	国债回购
203038	0511R028	国债回购
203039	0511R091	国债回购
203040	0512R007	国债回购
203041	0512R028	国债回购
203042	0512R091	国债回购
203043	0513R007	国债回购
203044	0513R028	国债回购
203045	0513R091	国债回购
203049	0601R007	国债回购
203050	0601R028	国债回购
203051	0601R091	国债回购
203052	0603R007	国债回购
203053	0603R028	国债回购
203054	0603R091	国债回购
203055	0604R007	国债回购
203056	0604R028	国债回购

债券回购基本信息
Bond Repo

债券代码 Code	债券简称 Securities	回购品种 Repo Type
203057	0604R091	国债回购
204001	GC001	国债回购
204002	GC002	国债回购
204003	GC003	国债回购
204004	GC004	国债回购
204007	GC007	国债回购
204014	GC014	国债回购
204028	GC028	国债回购
204091	GC091	国债回购
204182	GC182	国债回购

债券
Bond债券回购每日成交(百万元/万张)
Bond Repo Trading(1 M Yuan/10000 Lots)

日期 Date	1月 Jan		2月 Feb		3月 Mar		4月 Apr		5月 May		6月 Jun	
	金额 Value	数量 Vol	金额 Value	数量 Vol	金额 Value	数量 Vol	金额 Value	数量 Vol	金额 Value	数量 Vol	金额 Value	数量 Vol
1	---	---	74.62	0.07	---	---	85.12	0.09	---	---	---	---
2	95.33	0.10	---	---	---	---	51.55	0.05	---	---	52.60	0.05
3	126.65	0.13	---	---	35.78	0.04	47.93	0.05	---	---	73.08	0.07
4	100.25	0.10	52.00	0.05	78.86	0.08	---	---	---	---	84.54	0.08
5	---	---	16.40	0.02	88.18	0.09	---	---	120.40	0.12	116.45	0.12
6	---	---	---	---	66.66	0.07	---	---	165.92	0.17	90.64	0.09
7	64.39	0.06	---	---	31.63	0.03	89.38	0.09	84.05	0.08	---	---
8	22.99	0.02	---	---	---	---	182.07	0.18	76.99	0.08	---	---
9	78.38	0.08	---	---	---	---	145.70	0.15	36.62	0.04	---	---
10	90.60	0.09	---	---	42.28	0.04	80.47	0.08	---	---	113.23	0.11
11	88.34	0.09	---	---	51.21	0.05	42.61	0.04	---	---	73.03	0.07
12	---	---	---	---	44.76	0.04	---	---	87.09	0.09	67.95	0.07
13	---	---	144.06	0.14	63.27	0.06	---	---	118.92	0.12	77.50	0.08
14	22.86	0.02	79.73	0.08	16.23	0.02	80.21	0.08	69.48	0.07	---	---
15	20.83	0.02	38.84	0.04	---	---	205.53	0.21	136.17	0.14	---	---
16	113.71	0.11	---	---	---	---	146.74	0.15	103.94	0.10	93.16	0.09
17	86.46	0.09	---	---	39.09	0.04	88.56	0.09	---	---	86.47	0.09
18	86.35	0.09	29.77	0.03	42.95	0.04	48.44	0.05	---	---	74.28	0.07
19	---	---	135.36	0.14	36.58	0.04	---	---	90.77	0.09	86.48	0.09
20	---	---	87.22	0.09	66.30	0.07	---	---	67.11	0.07	61.69	0.06
21	82.56	0.08	143.31	0.14	14.82	0.01	44.62	0.04	41.11	0.04	---	---
22	127.93	0.13	141.98	0.14	---	---	114.30	0.11	62.25	0.06	---	---
23	198.38	0.20	---	---	---	---	114.69	0.11	67.58	0.07	72.16	0.07
24	190.62	0.19	---	---	39.96	0.04	91.06	0.09	---	---	55.56	0.06
25	149.03	0.15	154.09	0.15	48.75	0.05	73.04	0.07	---	---	83.23	0.08
26	---	---	147.28	0.15	26.39	0.03	---	---	96.29	0.10	94.14	0.09
27	---	---	47.72	0.05	68.90	0.07	---	---	92.63	0.09	77.55	0.08
28	49.27	0.05	35.87	0.04	16.70	0.02	95.14	0.10	72.44	0.07	---	---
29	45.63	0.05	52.75	0.05	---	---	61.31	0.06	69.86	0.07	---	---
30	91.24	0.09	---	---	---	---	55.57	0.06	34.58	0.03	71.77	0.07
31	113.59	0.11	---	---	73.65	0.07	---	---	---	---	---	---
最高 high	198.38	0.20	154.09	0.15	88.18	0.09	205.53	0.21	165.92	0.17	116.45	0.12
最低 low	20.83	0.02	16.40	0.02	14.82	0.01	42.61	0.04	34.58	0.03	52.60	0.05

债券
Bond

债券回购每日成交(百万元/万张)
Bond Repo Trading(1 M Yuan/10000 Lots)

日期 Date	7月 Jul		8月 Aug		9月 Sep		10月 Oct		11月 Nov		12月 Dec	
	金额 Value	数量 Vol	金额 Value	数量 Vol	金额 Value	数量 Vol	金额 Value	数量 Vol	金额 Value	数量 Vol	金额 Value	数量 Vol
1	64.90	0.06	118.45	0.12	80.67	0.08	---	---	---	---	135.15	0.14
2	70.48	0.07	---	---	88.49	0.09	---	---	---	---	129.04	0.13
3	69.27	0.07	---	---	99.79	0.10	---	---	175.23	0.18	133.34	0.13
4	71.98	0.07	157.93	0.16	101.31	0.10	---	---	157.40	0.16	137.48	0.14
5	---	---	159.04	0.16	101.35	0.10	---	---	151.84	0.15	114.66	0.11
6	---	---	108.03	0.11	---	---	278.34	0.28	148.13	0.15	---	---
7	97.03	0.10	58.14	0.06	---	---	142.91	0.14	143.72	0.14	---	---
8	87.46	0.09	52.57	0.05	85.65	0.09	109.24	0.11	---	---	131.48	0.13
9	71.09	0.07	---	---	86.44	0.09	107.65	0.11	---	---	123.15	0.12
10	68.14	0.07	---	---	97.17	0.10	102.65	0.10	172.08	0.17	136.25	0.14
11	81.87	0.08	58.03	0.06	101.70	0.10	---	---	172.26	0.17	111.12	0.11
12	---	---	64.25	0.06	118.55	0.12	---	---	195.30	0.20	98.54	0.10
13	---	---	124.71	0.12	---	---	165.14	0.17	142.64	0.14	---	---
14	110.13	0.11	119.18	0.12	---	---	125.01	0.13	149.08	0.15	---	---
15	92.06	0.09	87.94	0.09	---	---	115.93	0.12	---	---	121.08	0.12
16	66.87	0.07	---	---	207.83	0.21	98.74	0.10	---	---	101.91	0.10
17	58.70	0.06	---	---	97.96	0.10	101.12	0.10	148.69	0.15	106.24	0.11
18	76.66	0.08	56.32	0.06	88.40	0.09	---	---	151.34	0.15	131.81	0.13
19	---	---	68.05	0.07	164.74	0.16	---	---	128.41	0.13	101.78	0.10
20	---	---	104.26	0.10	---	---	151.10	0.15	143.86	0.14	---	---
21	117.07	0.12	69.36	0.07	---	---	120.28	0.12	127.13	0.13	---	---
22	82.64	0.08	64.59	0.06	132.74	0.13	119.80	0.12	---	---	107.58	0.11
23	60.98	0.06	---	---	198.02	0.20	120.33	0.12	---	---	81.48	0.08
24	97.67	0.10	---	---	212.01	0.21	116.76	0.12	137.28	0.14	93.91	0.09
25	107.87	0.11	83.15	0.08	210.56	0.21	---	---	133.93	0.13	114.58	0.11
26	---	---	102.91	0.10	130.59	0.13	---	---	116.74	0.12	112.37	0.11
27	---	---	119.01	0.12	---	---	163.05	0.16	121.60	0.12	---	---
28	102.72	0.10	80.90	0.08	---	---	163.14	0.16	120.89	0.12	---	---
29	72.32	0.07	62.99	0.06	---	---	165.87	0.17	---	---	123.15	0.12
30	80.29	0.08	---	---	---	---	162.91	0.16	---	---	135.98	0.14
31	139.26	0.14	---	---	---	---	157.58	0.16	---	---	65.32	0.07
最高 high	139.26	0.14	159.04	0.16	212.01	0.21	278.34	0.28	195.30	0.20	137.48	0.14
最低 low	58.70	0.06	52.57	0.05	80.67	0.08	98.74	0.10	116.74	0.12	65.32	0.07

债券
Bond

债券回购
Bond Repo

债券代码 Code	债券简称 Name	本年 开盘 Open	本年 最高 High	本年 最低 Low	年成交数量 (万张) Trading Vol (10000 Lots)	年成交金额 (百万) Trading Value (1 M)	上年收盘 Last Year Close	本年收盘 Close	涨跌(%) Change(%)
201000	R003	0.00	0.00	0.00	0.00	0.00	0.00	2.00	0.00
201001	R007	0.00	0.00	0.00	0.00	0.00	0.00	2.48	0.00
201002	R014	0.00	0.00	0.00	0.00	0.00	0.00	3.00	0.00
201003	R028	0.00	0.00	0.00	0.00	0.00	0.00	2.30	0.00
201004	R091	0.00	0.00	0.00	0.00	0.00	0.00	4.45	0.00
201005	R182	0.00	0.00	0.00	0.00	0.00	0.00	3.80	0.00
201008	R001	0.00	0.00	0.00	0.00	0.00	0.00	1.26	0.00
201009	R002	0.00	0.00	0.00	0.00	0.00	0.00	1.68	0.00
201010	R004	0.00	0.00	0.00	0.00	0.00	0.00	4.18	0.00
202001	RC001	1.98	2.70	1.98	282.20	282.20	2.70	1.98	-26.72
202003	RC003	0.00	0.00	0.00	0.00	0.00	0.00	1.80	0.00
202007	RC007	2.96	14.00	1.70	3529.60	3529.60	1.95	2.20	12.82
203001	0410R007	0.00	0.00	0.00	0.00	0.00	0.00	104.41	0.00
203002	0410R028	0.00	0.00	0.00	0.00	0.00	0.00	104.41	0.00
203003	0410R091	0.00	0.00	0.00	0.00	0.00	0.00	104.41	0.00
203007	0501R007	0.00	0.00	0.00	0.00	0.00	0.00	101.99	0.00
203008	0501R028	0.00	0.00	0.00	0.00	0.00	0.00	101.99	0.00
203009	0501R091	0.00	0.00	0.00	0.00	0.00	0.00	101.99	0.00
203013	0503R007	0.00	0.00	0.00	0.00	0.00	0.00	100.00	0.00
203014	0503R028	0.00	0.00	0.00	0.00	0.00	0.00	100.00	0.00
203015	0503R091	0.00	0.00	0.00	0.00	0.00	0.00	100.00	0.00
203016	0504R007	0.00	0.00	0.00	0.00	0.00	0.00	100.00	0.00
203017	0504R028	0.00	0.00	0.00	0.00	0.00	0.00	100.00	0.00
203018	0504R091	0.00	0.00	0.00	0.00	0.00	0.00	100.00	0.00
203019	0505R007	0.00	0.00	0.00	0.00	0.00	0.00	100.00	0.00
203020	0505R028	0.00	0.00	0.00	0.00	0.00	0.00	100.00	0.00
203021	0505R091	0.00	0.00	0.00	0.00	0.00	0.00	100.00	0.00
203028	0508R007	0.00	0.00	0.00	0.00	0.00	0.00	100.00	0.00
203029	0508R028	0.00	0.00	0.00	0.00	0.00	0.00	100.00	0.00
203030	0508R091	0.00	0.00	0.00	0.00	0.00	0.00	100.00	0.00
203031	0509R007	0.00	0.00	0.00	0.00	0.00	0.00	100.00	0.00
203032	0509R028	0.00	0.00	0.00	0.00	0.00	0.00	100.00	0.00
203033	0509R091	0.00	0.00	0.00	0.00	0.00	0.00	100.00	0.00
203037	0511R007	0.00	0.00	0.00	0.00	0.00	0.00	100.00	0.00
203038	0511R028	0.00	0.00	0.00	0.00	0.00	0.00	100.00	0.00
203039	0511R091	0.00	0.00	0.00	0.00	0.00	0.00	100.00	0.00
203040	0512R007	0.00	0.00	0.00	0.00	0.00	0.00	100.00	0.00
203041	0512R028	0.00	0.00	0.00	0.00	0.00	0.00	100.00	0.00
203042	0512R091	0.00	0.00	0.00	0.00	0.00	0.00	100.00	0.00
203043	0513R007	0.00	0.00	0.00	0.00	0.00	0.00	100.00	0.00
203044	0513R028	0.00	0.00	0.00	0.00	0.00	0.00	100.00	0.00
203045	0513R091	0.00	0.00	0.00	0.00	0.00	0.00	100.00	0.00
203049	0601R007	0.00	0.00	0.00	0.00	0.00	0.00	100.00	0.00
203050	0601R028	0.00	0.00	0.00	0.00	0.00	0.00	100.00	0.00
203051	0601R091	0.00	0.00	0.00	0.00	0.00	0.00	100.00	0.00
203052	0603R007	0.00	0.00	0.00	0.00	0.00	0.00	100.00	0.00
203053	0603R028	0.00	0.00	0.00	0.00	0.00	0.00	100.00	0.00
203054	0603R091	0.00	0.00	0.00	0.00	0.00	0.00	100.00	0.00
203055	0604R007	0.00	0.00	0.00	0.00	0.00	0.00	100.00	0.00
203056	0604R028	0.00	0.00	0.00	0.00	0.00	0.00	100.00	0.00

债券
Bond债券回购
Bond Repo

债券代码 Code	债券简称 Name	本年 开盘 Open	本年 最高 High	本年 最低 Low	年成交数量 (万张) Trading Vol (10000 Lots)	年成交金额 (百万) Trading Value (1 M)	上年收盘 Last Year Close	本年收盘 Close	涨跌(%) Change(%)
203057	0604R091	0.00	0.00	0.00	0.00	0.00	0.00	100.00	0.00
204001	GC001	1.62	40.01	0.60	1373752.40	1373752.40	2.00	0.97	-51.75
204002	GC002	0.00	0.00	0.00	0.00	0.00	0.00	1.00	0.00
204003	GC003	0.00	0.00	0.00	0.00	0.00	0.00	9.00	0.00
204004	GC004	0.00	0.00	0.00	0.00	0.00	0.00	1.98	0.00
204007	GC007	2.50	14.89	0.33	1033915.20	1033915.20	1.50	0.40	-73.33
204014	GC014	2.50	8.00	1.26	17243.80	17243.80	2.50	1.26	-49.80
204028	GC028	2.50	5.99	2.20	900.10	900.10	2.70	2.80	3.70
204091	GC091	5.00	5.00	3.20	1053.60	1053.60	5.40	3.58	-33.70
204182	GC182	0.00	0.00	0.00	0.00	0.00	0.00	2.50	0.00

债券大宗交易
Bulk Trading of Bond

交易日期 Date	债券代码 Code	债券名称 Name	类别 Type	成交金额(百万) Trading Value (1M)	成交量(万张) Trading Vol (10000 Lots)
2008-1-8	126008	N08 上汽	企业债现货	355.40	500.00
2008-1-9	126008	08 上汽债	企业债现货	174.75	262.72
2008-1-10	126008	08 上汽债	企业债现货	149.52	212.20
2008-1-11	126008	08 上汽债	企业债现货	13.07	18.59
2008-1-14	126008	08 上汽债	企业债现货	13.08	18.59
2008-1-15	126008	08 上汽债	企业债现货	24.79	35.19
2008-1-16	126008	08 上汽债	企业债现货	24.80	35.19
2008-1-23	126001	06 马钢债	企业债现货	451.33	548.00
2008-1-23	126005	07 武钢债	企业债现货	1174.65	1436.00
2008-1-23	126008	08 上汽债	企业债现货	437.50	625.00
2008-1-30	126001	06 马钢债	企业债现货	452.16	548.00
2008-1-30	126005	07 武钢债	企业债现货	1176.80	1436.00
2008-1-30	126008	08 上汽债	企业债现货	466.48	665.00
2008-1-31	126008	08 上汽债	企业债现货	28.24	40.00
2008-2-19	126001	06 马钢债	企业债现货	527.74	621.00
2008-2-19	126005	07 武钢债	企业债现货	1196.91	1436.00
2008-2-19	126006	07 深高债	企业债现货	99.19	130.00
2008-2-19	126008	08 上汽债	企业债现货	552.09	747.00
2008-2-27	126010	08 中远债	企业债现货	5.89	8.92
2008-2-28	010210	02 国债(10)	国债现货	138.28	140.00
2008-2-28	126009	N08 赣粤	企业债现货	64.67	85.96
2008-2-29	126001	06 马钢债	企业债现货	528.82	621.00
2008-2-29	126005	07 武钢债	企业债现货	1199.49	1436.00
2008-2-29	126006	07 深高债	企业债现货	99.27	130.00
2008-2-29	126008	08 上汽债	企业债现货	553.30	747.00
2008-2-29	126009	08 赣粤债	企业债现货	20.18	28.13
2008-3-4	126011	N08 石化	企业债现货	449.69	600.80
2008-3-5	126011	08 石化债	企业债现货	2079.79	2728.60
2008-3-7	010610	06 国债(10)	国债现货	49.38	50.00
2008-3-7	126009	08 赣粤债	企业债现货	31.23	41.15
2008-3-7	126012	N08 上港	企业债现货	6.60	9.30
2008-3-10	126009	08 赣粤债	企业债现货	13.61	19.00
2008-3-10	126011	08 石化债	企业债现货	322.25	444.36
2008-3-11	126009	08 赣粤债	企业债现货	13.61	19.00
2008-3-11	126011	08 石化债	企业债现货	322.29	444.36
2008-3-14	010403	04 国债(3)	国债现货	81.16	80.00
2008-3-24	010004	20 国债(4)	国债现货	10.88	10.55
2008-3-24	010103	21 国债(3)	国债现货	85.03	85.00
2008-3-24	010110	21 国债(10)	国债现货	203.07	210.00
2008-3-24	010112	21 国债(12)	国债现货	58.26	60.00
2008-3-24	010203	02 国债(3)	国债现货	37.72	40.00
2008-3-24	126001	06 马钢债	企业债现货	257.98	298.24
2008-3-25	010110	21 国债(10)	国债现货	203.09	210.00
2008-3-25	010112	21 国债(12)	国债现货	58.27	60.00
2008-3-25	126001	06 马钢债	企业债现货	258.01	298.24
2008-3-27	010403	04 国债(3)	国债现货	81.12	80.00
2008-4-8	126011	08 石化债	企业债现货	737.22	958.79
2008-4-18	126013	N08 青啤	企业债现货	3.30	4.52
2008-4-22	126011	08 石化债	企业债现货	739.02	958.79
2008-4-29	126011	08 石化债	企业债现货	256.06	331.26

债券大宗交易
Bulk Trading of Bond

交易日期 Date	债券代码 Code	债券名称 Name	类别 Type	成交金额(百万) Trading Value (1M)	成交量(万张) Trading Vol (10000 Lots)
2008-5-8	126009	08 赣粤债	企业债现货	58.62	76.38
2008-5-22	126014	N08 国电	企业债现货	13.06	18.66
2008-5-23	126014	08 国电债	企业债现货	6.21	9.22
2008-5-29	126002	06 中化债	企业债现货	16.50	20.00
2008-5-29	126012	08 上港债	企业债现货	95.92	110.00
2008-6-2	126002	06 中化债	企业债现货	16.51	20.00
2008-6-2	126012	08 上港债	企业债现货	95.99	110.00
2008-6-27	126012	08 上港债	企业债现货	96.14	110.00
2008-7-4	126012	08 上港债	企业债现货	96.24	110.00
2008-7-4	126016	N08 宝钢	企业债现货	424.54	569.10
2008-7-7	126016	08 宝钢债	企业债现货	112.65	150.52
2008-8-13	126014	08 国电债	企业债现货	10.01	13.00
2008-8-14	126014	08 国电债	企业债现货	51.96	70.00
2008-8-15	126014	08 国电债	企业债现货	29.97	39.00
2008-8-18	126014	08 国电债	企业债现货	9.95	13.00
2008-8-21	126014	08 国电债	企业债现货	49.94	67.00
2008-8-22	120102	01 三峡债	企业债现货	2.00	2.00
2008-8-22	120303	03 三峡债	企业债现货	0.89	1.00
2008-8-26	126011	08 石化债	企业债现货	49.99	64.72
2008-9-1	010107	21 国债(7)	国债现货	9.40	10.00
2008-9-1	010303	03 国债(3)	国债现货	24.44	29.00
2008-9-2	010107	21 国债(7)	国债现货	9.40	10.00
2008-9-2	010303	03 国债(3)	国债现货	24.44	29.00
2008-9-3	126014	08 国电债	企业债现货	41.89	54.00
2008-9-17	126001	06 马钢债	企业债现货	53.90	60.00
2008-9-17	126009	08 赣粤债	企业债现货	39.88	50.00
2008-9-17	126011	08 石化债	企业债现货	31.88	40.00
2008-9-17	126014	08 国电债	企业债现货	42.12	55.00
2008-9-17	126016	08 宝钢债	企业债现货	235.05	300.00
2008-9-18	126001	06 马钢债	企业债现货	53.92	60.00
2008-9-18	126009	08 赣粤债	企业债现货	39.90	50.00
2008-9-18	126011	08 石化债	企业债现货	31.90	40.00
2008-9-18	126012	08 上港债	企业债现货	29.00	31.70
2008-9-18	126014	08 国电债	企业债现货	9.98	13.00
2008-9-18	126016	08 宝钢债	企业债现货	235.17	300.00
2008-9-22	110227	赤化转债	可转债	88.32	83.21
2008-9-22	126014	08 国电债	企业债现货	9.98	13.00
2008-10-7	126014	08 国电债	企业债现货	9.98	13.00
2008-10-8	010301	03 国债(1)	国债现货	9.92	10.00
2008-10-9	110003	新钢转债	可转债	41.24	42.00
2008-10-9	126014	08 国电债	企业债现货	32.07	41.00
2008-10-10	126018	N08 江铜	企业债现货	51.86	74.08
2008-10-30	120605	06 三峡债	企业债现货	16.08	20.00
2008-10-31	120605	06 三峡债	企业债现货	16.00	20.00
2008-11-4	122997	08 苏高新	公司债现货	20.03	20.00
2008-11-5	120605	06 三峡债	企业债现货	16.20	18.00
2008-11-7	120101	01 中移动	企业债现货	2.17	2.12
2008-11-12	010004	20 国债(4)	国债现货	100.96	100.00
2008-11-13	120605	06 三峡债	企业债现货	18.04	20.00
2008-11-14	120605	06 三峡债	企业债现货	18.06	20.00

债券大宗交易
Bulk Trading of Bond

交易日期 Date	债券代码 Code	债券名称 Name	类别 Type	成交金额(百万) Trading Value (1M)	成交量(万张) Trading Vol (10000 Lots)
2008-11-14	126014	08 国电债	企业债现货	10.05	13.00
2008-11-21	122008	08 华能 G1	公司债现货	424.10	400.00
2008-11-21	126001	06 马钢债	企业债现货	27.15	30.00
2008-11-28	122001	07 海工债	公司债现货	19.98	17.38
2008-12-1	122001	07 海工债	公司债现货	161.32	159.96
2008-12-5	010617	06 国债	国债现货	230.21	230.00
2008-12-9	120605	06 三峡债	企业债现货	16.25	18.00
2008-12-12	010215	02 国债(15)	国债现货	100.72	100.00
2008-12-15	010110	21 国债(10)	国债现货	331.94	324.38
2008-12-15	010203	02 国债(3)	国债现货	252.26	249.02
2008-12-15	126011	08 石化债	企业债现货	600.97	702.89
2008-12-15	126016	08 宝钢债	企业债现货	368.38	440.65
2008-12-18	126012	08 上港债	企业债现货	1.00	1.08
2008-12-19	122001	07 海工债	公司债现货	19.96	17.38
2008-12-22	122012	08 保利债	公司债现货	42.66	40.00
2008-12-25	110003	新钢转债	可转债	58.91	65.17

权证市场概貌
Warrant Market Overview

权证市场交易	2008 年	2007 年	增减(%)
Warrant Market Data			Change (%)
交易天数 Trading Days	246	242	1.65
上市权证数 No. of Warrants	14	6	133.33
认购 Call	14	5	180.00
认沽 Put	0	1	-100.00
新上市权证数 No. of New Warrants	11	5	120.00
流通数量(亿) Total Vol (100 M)	89.07	142.65	-37.56
认购 Call	89.07	123.52	-27.89
认沽 Put	0.00	19.13	-100.00
总成交金额(亿) Total Trading Value(100 M)	59621.21	49893.66	19.50
认购 Call	46317.41	26861.60	72.43
认沽 Put	13303.80	23032.06	-42.24
日均成交金额(百万) Average Trading Value(1 M)	24236.26	20617.21	17.55
认购 Call	18828.22	11099.83	69.63
认沽 Put	11370.77	9517.38	19.47
总成交量(亿) Total Trading Vol (100 M)	43769.93	28950.81	51.19
认购 Call	20036.90	4232.91	373.36
认沽 Put	23733.02	24717.90	-3.98
日均成交量(亿) Average Trading Vol (100 M)	177.93	119.63	48.73
认购 Call	81.45	17.49	365.69
认沽 Put	202.85	102.14	98.60
总成交笔数(亿笔) No. of Transactions(100 M)	2.22	1.73	28.32
认购 Call	1.69	0.71	138.03
认沽 Put	0.53	1.02	-48.04
日均成交笔数(百万) Average Transactions(1 M)	0.90	0.71	26.76
认购 Call	0.69	0.29	137.93
认沽 Put	0.45	0.42	7.14
流通换手率 Turnover Rate (%)	35880.00	27003.00	32.87
大宗交易成交 Bulk Trading			
总成交金额(亿) Total Trading Value(100 M)	0.00	0.00	0.00
总成交量(百万份) Total Trading Vol (1 M)	0.00	0.00	0.00
总成交笔数(笔) No. of Transactions	0.00	0.00	0.00

权证
Warrant

权证代码 Code	权证简称 Name	权证类别 Type	行权方式 Exercise Method	年末行权价格 Year-end Exercise Price	年末行权比例 Year-end Exercise ratio	上市日 Listing Date	到期日 Expiration Date	年末流通数量 (百万份) Year-end Vol (1 M)
580012	云化 CWB1	认购	欧式	17.83	1.00	2007-03-08	2009-03-07	54.00
580013	武钢 CWB1	认购	欧式	9.58	1.00	2007-04-17	2009-04-16	727.50
580014	深高 CWB1	认购	欧式	13.48	1.00	2007-10-30	2009-10-29	108.00
580016	上汽 CWB1	认购	欧式	26.97	1.00	2008-01-08	2010-01-07	226.80
580017	赣粤 CWB1	认购	欧式	20.53	1.00	2008-02-28	2010-02-27	56.40
580018	中远 CWB1	认购	欧式	19.62	1.01	2008-02-26	2009-08-25	51.45
580019	石化 CWB1	认购	欧式	19.43	0.50	2008-03-04	2010-03-03	3030.00
580020	上港 CWB1	认购	欧式	8.28	1.00	2008-03-07	2009-03-06	291.55
580021	青啤 CWB1	认购	欧式	28.06	0.50	2008-04-18	2009-10-19	105.00
580022	国电 CWB1	认购	欧式	7.5	1.00	2008-05-22	2010-05-21	427.47
580023	康美 CWB1	认购	欧式	10.77	0.50	2008-05-26	2009-05-25	166.50
580024	宝钢 CWB1	认购	欧式	12.50	0.50	2008-07-04	2010-07-03	1600.00
580025	葛洲 CWB1	认购	欧式	9.19	0.50	2008-07-11	2010-01-10	301.63
580026	江铜 CWB1	认购	欧式	15.44	0.25	2008-10-10	2010-10-09	1761.20

权证每日成交(亿元/亿份)
Warrant Trading(100 M Yuan/100 M Units)

日期 Date	1月 Jan		2月 Feb		3月 Mar		4月 Apr		5月 May		6月 Jun	
	金额 Value	数量 Vol	金额 Value	数量 Vol	金额 Value	数量 Vol	金额 Value	数量 Vol	金额 Value	数量 Vol	金额 Value	数量 Vol
1	---	---	178.77	235.66	---	---	386.09	466.17	---	---	---	---
2	50.25	28.58	---	---	---	---	381.21	409.92	---	---	416.59	259.87
3	89.68	39.96	---	---	189.77	192.10	247.39	234.74	---	---	301.27	207.86
4	110.85	122.44	228.45	190.04	299.10	208.77	---	---	---	---	370.48	236.09
5	---	---	224.70	219.60	217.91	150.88	---	---	299.48	206.61	413.35	188.61
6	---	---	---	---	218.10	173.72	---	---	335.66	355.99	350.76	167.07
7	83.92	39.88	---	---	177.03	196.05	249.93	243.74	243.46	210.19	---	---
8	102.93	62.00	---	---	---	---	480.74	550.25	222.07	222.67	---	---
9	104.05	38.60	---	---	---	---	325.56	352.79	312.25	362.32	---	---
10	110.27	53.91	---	---	250.87	218.93	258.66	274.85	---	---	211.38	154.56
11	70.17	61.28	---	---	260.72	188.90	236.51	261.89	---	---	250.26	206.57
12	---	---	---	---	263.67	212.63	---	---	233.91	308.53	280.36	201.07
13	---	---	301.15	404.16	335.40	378.13	---	---	254.17	332.31	266.52	296.09
14	59.07	41.53	405.33	457.26	290.43	234.52	294.07	330.44	294.69	370.56	---	---
15	82.17	58.58	297.22	301.11	---	---	212.42	228.03	269.11	328.33	---	---
16	84.27	75.50	---	---	---	---	302.25	380.93	231.11	311.77	249.72	90.84
17	133.70	161.81	---	---	243.15	235.56	253.74	287.56	---	---	191.52	68.01
18	52.26	5.91	236.12	232.30	265.77	277.68	184.59	203.89	---	---	309.02	107.26
19	---	---	246.53	278.27	254.98	219.23	---	---	126.35	152.47	291.65	102.18
20	---	---	319.95	343.11	267.93	200.44	---	---	150.97	147.00	404.34	140.16
21	83.88	97.82	449.60	486.78	253.53	176.88	245.50	248.76	213.31	253.84	---	---
22	116.02	117.70	286.68	346.72	---	---	274.40	245.52	231.77	276.33	---	---
23	153.00	170.75	---	---	---	---	406.10	341.81	282.81	386.98	256.62	86.11
24	107.27	77.16	---	---	170.03	156.11	640.96	541.14	---	---	264.19	90.23
25	133.24	170.87	282.36	299.81	191.53	175.86	581.66	380.41	---	---	294.25	91.07
26	---	---	332.47	353.25	415.15	523.51	---	---	162.98	247.71	244.81	74.00
27	---	---	219.93	213.38	530.19	558.49	---	---	233.78	347.15	183.39	61.84
28	361.24	505.28	178.60	148.95	277.14	282.25	337.37	240.14	271.25	302.13	---	---
29	537.60	612.50	165.72	197.75	---	---	305.24	250.64	314.70	259.74	---	---
30	412.41	518.08	---	---	---	---	424.39	280.93	308.83	216.34	168.52	60.01
31	245.71	294.82	---	---	480.62	593.91	---	---	---	---	---	---
最高 high	537.60	612.50	449.60	486.78	530.19	593.91	640.96	550.25	335.66	386.98	416.59	296.09
最低 low	50.25	5.91	165.72	148.95	170.03	150.88	184.59	203.89	126.35	147.00	168.52	60.01

权证
Warrant

权证每日成交(亿元/亿份)
Warrant Trading(100 M Yuan/100 M Units)

日期 Date	7月 Jul		8月 Aug		9月 Sep		10月 Oct		11月 Nov		12月 Dec	
	金额 Value	数量 Vol	金额 Value	数量 Vol	金额 Value	数量 Vol	金额 Value	数量 Vol	金额 Value	数量 Vol	金额 Value	数量 Vol
1	143.35	50.41	148.44	75.85	113.99	58.06	---	---	---	---	270.20	120.97
2	139.62	49.58	---	---	120.68	63.23	---	---	---	---	249.04	113.05
3	194.27	66.11	---	---	128.74	68.01	---	---	207.16	136.08	304.74	129.58
4	135.67	41.98	102.88	54.20	107.36	54.95	---	---	205.72	132.87	342.05	159.62
5	---	---	90.49	50.18	88.47	45.23	---	---	397.42	255.01	181.52	82.35
6	---	---	102.10	55.80	---	---	174.43	87.18	251.13	178.75	---	---
7	243.41	99.11	88.16	44.27	---	---	243.55	130.58	284.39	236.58	---	---
8	174.11	69.70	77.15	41.96	83.72	47.42	205.96	106.76	---	---	222.96	94.68
9	168.59	69.34	---	---	127.61	76.88	237.95	131.05	---	---	208.06	100.42
10	127.71	49.85	---	---	133.54	74.73	279.12	181.61	637.97	413.54	183.68	84.35
11	109.02	46.45	82.09	47.06	129.96	64.66	---	---	529.80	321.20	139.30	64.33
12	---	---	95.25	53.85	141.55	76.03	---	---	432.25	284.02	162.81	73.52
13	---	---	82.38	47.87	---	---	295.39	192.55	550.04	326.70	---	---
14	83.22	35.92	69.22	38.75	---	---	457.68	263.28	564.03	325.94	---	---
15	122.15	51.40	147.56	90.53	---	---	323.85	203.69	---	---	117.58	49.09
16	116.20	56.71	---	---	103.81	57.03	381.07	231.96	---	---	177.23	71.95
17	133.16	61.92	---	---	104.34	55.97	352.09	213.28	438.77	203.31	152.51	53.32
18	125.07	58.60	79.21	44.75	160.41	98.44	---	---	444.09	194.81	116.04	47.22
19	---	---	129.22	81.74	296.69	163.33	---	---	604.88	281.77	120.34	50.66
20	---	---	245.10	136.98	---	---	324.83	199.45	543.32	240.58	---	---
21	107.22	49.47	245.20	121.57	---	---	396.13	237.71	498.57	228.62	---	---
22	99.50	41.65	195.12	103.64	700.61	323.65	277.66	170.77	---	---	83.97	37.89
23	92.03	39.59	---	---	473.87	217.40	213.73	134.71	---	---	125.55	56.29
24	84.66	37.52	---	---	355.39	173.10	177.50	109.78	325.79	139.01	108.48	53.95
25	70.81	31.41	148.16	70.92	570.46	281.13	---	---	329.64	152.09	128.71	64.37
26	---	---	156.89	76.03	366.97	177.78	---	---	364.71	159.78	81.75	38.45
27	---	---	144.54	79.54	---	---	166.66	109.85	607.60	256.93	---	---
28	64.41	28.50	153.08	81.70	---	---	422.86	283.36	311.70	126.78	---	---
29	69.90	36.27	186.60	99.34	---	---	396.77	252.00	---	---	97.52	51.36
30	218.23	115.08	---	---	---	---	420.09	272.19	---	---	95.47	49.12
31	253.87	121.43	---	---	---	---	212.12	135.11	---	---	79.02	39.90
最高 high	253.87	121.43	245.20	136.98	H700.61	H323.65	457.68	283.36	637.97	413.54	342.05	159.62
最低 low	64.41	28.50	69.22	38.75	83.72	45.23	166.66	87.18	205.72	126.78	79.02	37.89

权证
Warrant

权证代码 Code	权证简称 Name	年末流通数量 (百万份) Negotiable Vol by 2008 (1M)	本年开盘 Open	本年最高 High
580012	云化 CWB1	54.00	13.614	33.118
580013	武钢 CWB1	727.50	1.957	7.937
580014	深高 CWB1	108.00	2.988	7.330
580016	上汽 CWB1	226.80	2.697	12.306
580017	赣粤 CWB1	56.40	3.749	5.829
580018	中远 CWB1	51.45	4.462	8.461
580019	石化 CWB1	3030.00	1.464	3.567
580020	上港 CWB1	291.55	1.551	2.757
580021	青啤 CWB1	105.00	3.559	3.882
580022	国电 CWB1	427.47	2.293	3.585
580023	康美 CWB1	166.50	2.425	1.635
580024	宝钢 CWB1	1600.00	1.233	1.501
580025	葛洲 CWB1	301.63	2.439	1.766
580026	江铜 CWB1	1761.20	1.355	1.350

权证
Warrant权证
Warrant

本年最低 Open	本年收盘 Close	成交金额(百万) Trading Value (1 M)	成交数量(百万份) Trading Vol (1 M Units)	流通换手率(%) Turnover Rate(%)
45.400	13.508	4567.39	112475.47	8458.14
9.823	1.682	151891.60	591234.08	20878.57
7.670	2.536	32936.90	142225.05	30497.13
14.900	2.252	39109.96	183259.15	17244.25
9.030	3.245	18728.40	98872.03	33206.38
11.980	4.145	17471.84	119402.87	33958.87
3.567	0.941	751624.64	1312985.47	24806.09
4.218	1.350	78801.73	202627.47	27028.55
7.638	2.720	31783.49	156544.23	30269.99
4.998	1.631	73405.02	218547.41	17172.17
4.441	1.635	43208.75	128561.19	25951.20
2.026	0.936	299846.48	418355.69	18740.41
3.149	1.596	68929.71	155644.41	22852.41
1.830	1.251	177929.90	267606.30	10102.77

年末市盈率
P/E Ratio by 2008

年末上证系列指数市盈率 P/E of Indices

指数代码 Index Code	指数名称 Index Name	2008 年 2008	2007 年 2007	2006 年 2006
000001	上证指数	14.85	59.24	33.30
000002	A 股指数	14.86	59.24	33.38
000003	B 股指数	11.70	59.30	23.97
000004	工业指数	14.86	50.30	23.38
000005	商业指数	24.75	81.82	46.89
000006	地产指数	19.61	94.12	44.39
000007	公用指数	18.40	68.15	30.43
000008	综合指数	13.74	74.87	48.92
000010	上证 180	13.87	53.82	32.57
000015	红利指数	10.23	40.59	17.62
000016	上证 50	13.36	51.94	33.32
000018	180 金融	13.77	67.07	--

年末各行业市盈率 P/E of Industry

行业代码 Code of Industry	行业名称 Name of Industry	2008 年 2008	2007 年 2007	2006 年 2006
A	农、林、牧、渔业	36.44	77.95	32.96
B	采掘业	13.63	43.45	19.73
C	制造业	15.70	69.14	25.64
C0	食品、饮料	35.14	123.50	71.18
C1	纺织、服装、皮毛	13.11	80.72	32.68
C2	木材、家具	12.64	95.28	51.81
C3	造纸、印刷	16.30	72.36	25.86
C4	石油、化学、塑胶、塑料	16.62	90.28	29.64
C5	电子	26.49	89.95	45.13
C6	金属、非金属	9.25	41.60	15.31
C7	机械、设备、仪表	18.04	100.34	33.87
C8	医药、生物制品	30.05	91.71	32.72
C99	其他制造业	26.24	123.08	96.98
D	电力、煤气及水的生产和供应业	19.48	52.17	20.80
E	建筑业	34.13	108.26	35.17
F	交通运输、仓储业	11.45	78.12	31.16
G	信息技术业	23.56	78.83	41.38
H	批发和零售贸易	17.73	116.85	37.19
I	金融、保险业	13.81	69.79	51.25
J	房地产业	20.01	95.76	43.28
K	社会服务业	19.33	77.77	30.92
L	传播与文化产业	34.26	109.71	67.04
M	综合类	28.93	108.39	60.14

固定收益平台
Fixed-Incoming Trading System

固定收益平台年度成交
Trading of Fixed-Incoming Trading System

证券代码 Code	证券简称 Name	证券品种 Security Type	本年开盘 Open	本年收盘 Close
019711	07 国债 11	国债现货	99.00	103.73
019714	07 国债 14	国债现货	97.45	111.17
019716	07 国债 16	国债现货	99.66	99.99
019717	07 国债 17	国债现货	100.02	109.03
019718	07 国债 18	国债现货	99.99	111.70
019720	07 国债 20	国债现货	100.16	100.09
019801	08 国债 01	国债现货	100.49	110.00
019802	08 国债 02	国债现货	100.00	100.00
019803	08 国债 03	国债现货	--	100.00
019804	08 国债 04	国债现货	100.01	105.25
019805	08 国债 05	国债现货	99.60	106.10
019806	08 国债 06	国债现货	--	100.00
019807	08 国债 07	国债现货	--	100.00
019808	08 国债 08	国债现货	99.20	99.20
019809	08 国债 09	国债现货	99.98	101.11
019810	08 国债 10	国债现货	100.00	100.00
019811	08 国债 11	国债现货	100.00	106.86
019812	08 国债 12	国债现货	98.52	98.52
019813	08 国债 13	国债现货	--	100.00
019814	08 国债 14	国债现货	100.00	100.00
019815	08 国债 15	国债现货	99.19	99.23
019816	08 国债 16	国债现货	100.00	101.61
019817	08 国债 17	国债现货	100.00	100.00
019818	08 国债 18	国债现货	103.50	100.00
019819	08 国债 19	国债现货	--	100.00
019820	08 国债 20	国债现货	100.00	100.00
019821	08 国债 21	国债现货	--	99.52
019822	08 国债 22	国债现货	--	100.00
019823	08 国债 23	国债现货	--	100.00
019824	08 国债 24	国债现货	99.97	99.97
019825	08 国债 25	国债现货	--	100.00
019826	08 国债 26	国债现货	--	100.00
120101	01 中移动	企业债现货	--	102.27
120102	01 三峡债	企业债现货	--	103.89
120201	02 三峡债	企业债现货	--	101.72
120203	02 中移(15)	企业债现货	--	100.21
120204	02 苏交通	企业债现货	--	100.26
120205	02 渝城投	企业债现货	--	98.68
120207	02 武钢(7)	企业债现货	--	100.29
120288	02 金茂债	企业债现货	--	99.28
120301	03 沪轨道	企业债现货	--	100.61
120302	03 苏园建	企业债现货	--	100.00
120303	03 三峡债	企业债现货	--	102.65
120304	03 电网(1)	企业债现货	--	101.32
120305	03 电网(2)	企业债现货	--	100.22
120306	03 中电投	企业债现货	--	102.28
120307	03 浦发债	企业债现货	--	99.81
120308	03 沪杭甬	企业债现货	--	100.80
120309	03 苏交通	企业债现货	--	102.51
120310	03 网通(1)	企业债现货	--	101.08

固定收益平台
Fixed-Incoming Trading System

固定收益平台年度成交
Trading of Fixed-Incoming Trading System

证券代码 Code	证券简称 Name	证券品种 Security Type	本年开盘 Open	本年收盘 Close
120311	03 网通 (2)	企业债现货	--	102.15
120482	04 通用债	企业债现货	--	101.32
120483	04 中石化	企业债现货	--	99.82
120485	04 国电 (1)	企业债现货	--	105.71
120486	04 国电 (2)	企业债现货	--	105.71
120488	04 京地铁	企业债现货	--	103.09
120489	04 南网 (1)	企业债现货	--	105.45
120490	04 南网 (2)	企业债现货	--	82.83
120501	05 申能债	企业债现货	--	104.20
120502	05 苏园建	企业债现货	--	100.99
120503	05 渝水务	企业债现货	--	101.18
120505	05 华电债	企业债现货	--	100.59
120506	05 大唐债	企业债现货	--	105.61
120508	05 铁道债	企业债现货	--	101.00
120509	05 国网 (1)	企业债现货	--	100.10
120510	05 国网 (2)	企业债现货	--	103.88
120511	05 沪建 (1)	企业债现货	--	100.97
120512	05 沪建 (2)	企业债现货	--	103.81
120516	05 中电投	企业债现货	--	104.74
120517	05 京能 (1)	企业债现货	--	101.32
120518	05 京能 (2)	企业债现货	--	99.38
120519	05 华能债	企业债现货	--	103.45
120520	05 杭城建	企业债现货	--	103.45
120521	05 国航债	企业债现货	--	99.83
120522	05 铁通债	企业债现货	--	100.32
120523	05 闽高速	企业债现货	--	103.30
120525	05 中核 (1)	企业债现货	--	103.87
120527	05 武城投	企业债现货	--	96.28
120528	05 世博债	企业债现货	--	98.73
120529	05 宁煤债	企业债现货	--	101.79
120601	06 大唐债	企业债现货	--	98.25
120602	06 冀建投	企业债现货	--	96.78
120603	06 航天债	企业债现货	--	96.19
120604	06 国网 (1)	企业债现货	--	98.50
120605	06 三峡债	企业债现货	--	96.41
120606	06 张江债	企业债现货	--	103.41
120607	06 沪水务	企业债现货	--	98.77
120608	06 鲁高速	企业债现货	--	97.82
120609	06 赣投债	企业债现货	--	84.19
120610	06 合城投	企业债现货	--	137.11
120701	07 世博 (1)	企业债现货	--	107.36
120702	07 世博 (2)	企业债现货	--	98.37
122000	07 长电债	公司债现货	101.33	103.50
122001	07 海工债	公司债现货	103.25	111.39
122002	07 华能 G1	公司债现货	--	100.00
122003	07 华能 G2	公司债现货	109.00	109.00
122004	07 华能 G3	公司债现货	110.00	110.00
122005	08 钒钛债	公司债现货	102.51	102.171
122006	08 金地债	公司债现货	99.35	98.75
122007	08 莱钢债	公司债现货	104.00	100.00

固定收益平台
Fixed-Incoming Trading System

固定收益平台年度成交
Trading of Fixed-Incoming Trading System

证券代码 Code	证券简称 Name	证券品种 Security Type	本年开盘 Open	本年收盘 Close
122008	08 华能 G1	公司债现货	98.85	107.00
122009	08 新湖债	公司债现货	109.99	109.99
122010	08 宁沪债	公司债现货	99.925	104.17
122011	08 金发债	公司债现货	--	100.00
122012	08 保利债	公司债现货	99.80	105.50
122013	08 北辰债	公司债现货	--	100.00
122992	08 苏交通	公司债现货	--	100.00
122994	08 云投债	公司债现货	--	100.00
122995	08 合建投	公司债现货	--	100.00
122996	08 常城建	公司债现货	--	100.00
122997	08 苏高新	公司债现货	101.00	101.90
122998	04 长航债	公司债现货	--	100.00
122999	08 广纸债	公司债现货	104.00	104.00
126001	06 马钢债	企业债现货	91.35	90.50
126002	06 中化债	企业债现货	87.00	87.76
126003	07 云化债	企业债现货	--	87.38
126005	07 武钢债	企业债现货	88.25	91.864
126006	07 深高债	企业债现货	--	85.99
126007	07 日照债	企业债现货	--	86.22
126008	08 上汽债	企业债现货	85.25	85.27
126009	08 赣粤债	企业债现货	--	84.20
126010	08 中远债	企业债现货	--	82.94
126011	08 石化债	企业债现货	--	84.42
126012	08 上港债	企业债现货	92.70	92.70
126013	08 青啤债	企业债现货	80.00	80.02
126014	08 国电债	企业债现货	--	84.27
126015	08 康美债	企业债现货	--	80.81
126016	08 宝钢债	企业债现货	--	83.81
126017	08 葛洲债	企业债现货	79.00	79.00
126018	08 江铜债	企业债现货	76.20	76.16
129902	98 中铁(3)	企业债现货	--	100.92
129903	99 三峡债	企业债现货	--	102.44

固定收益平台
Fixed-Incoming Trading System

固定收益平台年度成交
Trading of Fixed-Incoming Trading System

本年最高 High	本年最低 Low	成交金额(百万) Trading Value (1 M)	成交笔数(笔) Transactions
107.00	94.88	683.71	12
109.99	109.99	1.10	1
104.18	99.93	127.05	9
--	--	--	--
108.00	99.80	1641.20	10
--	--	--	--
--	--	--	--
--	--	--	--
--	--	--	--
101.90	101.00	18.25	2
--	--	--	--
104.00	104.00	37.44	1
91.38	90.35	579.61	11
87.76	87.00	149.70	4
--	--	--	--
91.86	88.25	802.56	11
--	--	--	--
--	--	--	--
85.27	85.25	61.77	4
--	--	--	--
--	--	--	--
--	--	--	--
92.70	92.70	1.85	2
80.02	80.00	168.02	3
--	--	--	--
--	--	--	--
--	--	--	--
79.00	79.00	0.16	2
76.23	76.15	9.14	5
--	--	--	--
--	--	--	--

固定收益平台
Fixed-Incoming Trading System固定收益平台券商持有
Hold of Brokers

交易商名称 Investor Name	证券代码 Code	证券简称 Name	交易量(万张) Trading Vol (10000 Lots)	年末持有量(万张) Hold Vol (10000 Lots)
长江证券	019711	07 国债 11	2755.00	0.00
长江证券	019714	07 国债 14	846.00	5.00
长江证券	019716	07 国债 16	489.00	0.00
长江证券	019717	07 国债 17	20.00	0.00
长江证券	019801	08 国债 01	715.00	5.00
长江证券	019808	08 国债 08	150.00	0.00
长江证券	019811	08 国债 11	1235.00	0.00
长江证券	019816	08 国债 16	571.00	0.00
长江证券	019826	08 国债 26	40.00	0.00
长江证券	126017	08 葛洲债	0.00	0.00
长江证券	126005	07 武钢债	10.00	0.00
长江证券	126002	06 中化债	32.00	0.00
长江证券	122010	08 宁沪债	24.00	0.00
长江证券	122007	08 莱钢债	255.00	0.00
长江证券	122005	08 钒钛债	5.00	0.00
长江证券	122000	07 长电债	2.00	0.00
长江证券	019822	08 国债 22	90.00	5.00
长江证券	019812	08 国债 12	205.00	0.00
长江证券	019809	08 国债 09	1625.00	5.00
长江证券	019805	08 国债 05	75.00	0.00
光大证券	019711	07 国债 11	1315.00	10.00
光大证券	019714	07 国债 14	20.00	0.00
光大证券	019717	07 国债 17	935.00	25.00
光大证券	019718	07 国债 18	180.00	0.00
光大证券	122010	08 宁沪债	20.00	0.00
光大证券	122000	07 长电债	2.00	0.00
光大证券	019824	08 国债 24	10.00	0.00
光大证券	019816	08 国债 16	200.00	10.00
光大证券	019811	08 国债 11	200.00	20.00
光大证券	019809	08 国债 09	455.00	5.00
光大证券	019716	07 国债 16	20.00	0.00
广发证券	019711	07 国债 11	2578.00	86.00
广发证券	019714	07 国债 14	80.00	0.00
广发证券	019717	07 国债 17	935.00	0.00
广发证券	019804	08 国债 04	80.00	0.00
广发证券	126017	08 葛洲债	0.00	0.00
广发证券	126005	07 武钢债	52.00	0.00
广发证券	122999	08 广纸债	372.00	0.00
广发证券	122012	08 保利债	1362.00	0.00
广发证券	122011	08 金发债	17.00	0.00
广发证券	122010	08 宁沪债	39.00	0.00
广发证券	122007	08 莱钢债	162.00	0.00
广发证券	019817	08 国债 17	0.00	50.00
广发证券	019816	08 国债 16	660.00	30.00
广发证券	019811	08 国债 11	235.00	5.00
广发证券	019809	08 国债 09	1155.00	45.00
广发证券	019805	08 国债 05	20.00	0.00
广发证券	019801	08 国债 01	85.00	45.00
广发证券	019720	07 国债 20	105.00	0.00
广发证券	019716	07 国债 16	720.00	0.00

固定收益平台
Fixed-Incoming Trading System

固定收益平台券商持有
Hold of Brokers

交易商名称 Investor Name	证券代码 Code	证券简称 Name	交易量(万张) Trading Vol (10000 Lots)	年末持有量(万张) Hold Vol (10000 Lots)
国寿资产	019711	07 国债 11	1275.00	20.00
国寿资产	019714	07 国债 14	930.00	155.00
国寿资产	126005	07 武钢债	52.00	0.00
国寿资产	122012	08 保利债	480.00	0.00
国寿资产	122010	08 宁沪债	39.00	0.00
国寿资产	122008	08 华能 G1	200.00	0.00
国寿资产	122005	08 钒钛债	16.00	0.00
国寿资产	122001	07 海工债	2.00	0.00
国寿资产	122000	07 长电债	8.00	0.00
国寿资产	019816	08 国债 16	840.00	70.00
国寿资产	019811	08 国债 11	330.00	20.00
国寿资产	019809	08 国债 09	465.00	25.00
国寿资产	019805	08 国债 05	85.00	15.00
国寿资产	019804	08 国债 04	1005.00	95.00
国寿资产	019717	07 国债 17	70.00	0.00
国寿资产	019716	07 国债 16	270.00	0.00
国泰君安	019711	07 国债 11	1285.00	5.00
国泰君安	019718	07 国债 18	1745.00	0.00
国泰君安	019805	08 国债 05	226.00	0.00
国泰君安	122012	08 保利债	480.00	0.00
国泰君安	122010	08 宁沪债	10.00	0.00
国泰君安	122001	07 海工债	240.00	0.00
国泰君安	019823	08 国债 23	200.00	0.00
国泰君安	019820	08 国债 20	1025.00	0.00
国泰君安	019818	08 国债 18	1615.00	0.00
国泰君安	019817	08 国债 17	625.00	0.00
国泰君安	019816	08 国债 16	738.00	5.00
国泰君安	019814	08 国债 14	2384.00	0.00
国泰君安	019811	08 国债 11	916.00	5.00
国泰君安	019809	08 国债 09	861.00	5.00
国泰君安	126018	08 江铜债	12.00	0.00
国泰君安	126005	07 武钢债	52.00	0.00
国泰君安	019807	08 国债 07	40.00	0.00
国泰君安	019804	08 国债 04	1153.00	5.00
国泰君安	019802	08 国债 02	1725.00	0.00
国泰君安	019801	08 国债 01	110.00	0.00
国泰君安	019717	07 国债 17	30.00	0.00
国泰君安	019716	07 国债 16	485.00	0.00
国泰君安	019714	07 国债 14	965.00	5.00
国信证券	019711	07 国债 11	3221.00	35.00
国信证券	019824	08 国债 24	120.00	20.00
国信证券	019816	08 国债 16	930.00	57.00
国信证券	019812	08 国债 12	1517.00	0.00
国信证券	019811	08 国债 11	1434.00	20.00
国信证券	019809	08 国债 09	9886.00	68.00
国信证券	019808	08 国债 08	240.00	0.00
国信证券	019805	08 国债 05	10.00	0.00
国信证券	019804	08 国债 04	2544.00	50.00
国信证券	019720	07 国债 20	385.00	0.00
国信证券	019718	07 国债 18	90.00	0.00

固定收益平台
Fixed-Incoming Trading System

固定收益平台券商持有
Hold of Brokers

交易商名称 Investor Name	证券代码 Code	证券简称 Name	交易量(万张) Trading Vol (10000 Lots)	年末持有量(万张) Hold Vol (10000 Lots)
国信证券	019716	07 国债 16	8387.00	0.00
华泰证券	019711	07 国债 11	820.00	20.00
华泰证券	019714	07 国债 14	630.00	55.00
华泰证券	019718	07 国债 18	10.00	0.00
华泰证券	019716	07 国债 16	155.00	0.00
华泰证券	019816	08 国债 16	345.00	15.00
华泰证券	019811	08 国债 11	295.00	15.00
华泰证券	019809	08 国债 09	470.00	10.00
民族证券	122005	08 钒钛债	4.00	0.00
平安证券	019711	07 国债 11	1430.00	5.00
平安证券	019714	07 国债 14	120.00	0.00
平安证券	019720	07 国债 20	370.00	0.00
平安证券	019801	08 国债 01	20.00	0.00
平安证券	019816	08 国债 16	190.00	5.00
平安证券	122010	08 宁沪债	20.00	0.00
平安证券	122007	08 莱钢债	44.00	0.00
平安证券	019820	08 国债 20	410.00	0.00
平安证券	019818	08 国债 18	420.00	0.00
平安证券	019817	08 国债 17	230.00	0.00
平安证券	019814	08 国债 14	960.00	0.00
平安证券	019811	08 国债 11	695.00	15.00
平安证券	019809	08 国债 09	790.00	10.00
平安证券	019804	08 国债 04	20.00	0.00
平安证券	019802	08 国债 02	610.00	0.00
平安证券	019718	07 国债 18	380.00	0.00
平安证券	019716	07 国债 16	210.00	0.00
人保财险	019711	07 国债 11	240.00	235.00
人保财险	126005	07 武钢债	650.00	0.00
人保财险	122012	08 保利债	1404.00	0.00
人保财险	122008	08 华能 G1	60.00	0.00
人保财险	122007	08 莱钢债	783.00	0.00
人保财险	122005	08 钒钛债	80.00	0.00
人保财险	019816	08 国债 16	110.00	20.00
人保财险	019811	08 国债 11	225.00	5.00
人保财险	019809	08 国债 09	310.00	30.00
人保财险	019804	08 国债 04	140.00	0.00
人保财险	019717	07 国债 17	0.00	60.00
人保财险	019716	07 国债 16	100.00	0.00
申银万国	019711	07 国债 11	665.00	35.00
申银万国	019714	07 国债 14	360.00	25.00
申银万国	019717	07 国债 17	70.00	0.00
申银万国	019804	08 国债 04	1745.00	130.00
申银万国	122005	08 钒钛债	80.00	0.00
申银万国	019816	08 国债 16	235.00	15.00
申银万国	019811	08 国债 11	100.00	25.00
申银万国	019809	08 国债 09	190.00	10.00
申银万国	019716	07 国债 16	325.00	0.00
兴业证券	019711	07 国债 11	196.00	10.00
兴业证券	126005	07 武钢债	10.00	0.00
兴业证券	126002	06 中化债	32.00	0.00

固定收益平台
Fixed-Incoming Trading System

固定收益平台券商持有
Hold of Brokers

交易商名称 Investor Name	证券代码 Code	证券简称 Name	交易量(万张) Trading Vol (10000 Lots)	年末持有量(万张) Hold Vol (10000 Lots)
兴业证券	019809	08 国债 09	490.00	5.00
兴业证券	019816	08 国债 16	105.00	5.00
兴业证券	122010	08 宁沪债	16.00	0.00
兴业证券	122005	08 钒钛债	5.00	0.00
兴业证券	019811	08 国债 11	240.00	5.00
银河证券	019711	07 国债 11	361.00	10.00
银河证券	019816	08 国债 16	225.00	5.00
银河证券	019812	08 国债 12	700.00	0.00
银河证券	019809	08 国债 09	550.00	5.00
银河证券	019804	08 国债 04	10.00	0.00
银河证券	019806	08 国债 06	600.00	0.00
银河证券	019811	08 国债 11	145.00	5.00
银河证券	019720	07 国债 20	10.00	0.00
银河证券	019716	07 国债 16	598.00	0.00
招商证券	019711	07 国债 11	235.00	0.00
招商证券	126013	08 青啤债	140.00	0.00
招商证券	126009	08 赣粤债	7.00	0.00
招商证券	126005	07 武钢债	480.00	0.00
招商证券	126001	06 马钢债	90.00	0.00
招商证券	122007	08 莱钢债	251.00	0.00
招商证券	122006	08 金地债	34.00	0.00
招商证券	019824	08 国债 24	1060.00	0.00
招商证券	019816	08 国债 16	3408.00	0.00
招商证券	019812	08 国债 12	1160.00	0.00
招商证券	019811	08 国债 11	1170.00	0.00
招商证券	019809	08 国债 09	3020.00	0.00
招商证券	019804	08 国债 04	1170.00	0.00
招商证券	019720	07 国债 20	715.00	0.00
招商证券	019716	07 国债 16	3567.00	0.00
中金公司	019711	07 国债 11	356.00	30.00
中金公司	126012	08 上港债	2.00	0.00
中金公司	122009	08 新湖债	1.00	0.00
中金公司	122008	08 华能 G1	222.00	0.00
中金公司	122006	08 金地债	260.00	0.00
中金公司	122004	07 华能 G3	71.00	0.00
中金公司	122003	07 华能 G2	27.00	0.00
中金公司	122001	07 海工债	131.00	0.00
中金公司	122000	07 长电债	2.00	0.00
中金公司	019816	08 国债 16	115.00	5.00
中金公司	019811	08 国债 11	75.00	5.00
中金公司	019809	08 国债 09	250.00	10.00
中金公司	019716	07 国债 16	170.00	0.00
中金公司	019801	08 国债 01	80.00	0.00
中金公司	019718	07 国债 18	70.00	0.00
中金公司	019714	07 国债 14	240.00	0.00
中信证券	019711	07 国债 11	70.00	10.00
中信证券	019717	07 国债 17	10.00	0.00
中信证券	126012	08 上港债	2.00	0.00
中信证券	122008	08 华能 G1	542.00	0.00
中信证券	122005	08 钒钛债	50.00	0.00

固定收益平台
Fixed-Incoming Trading System固定收益平台券商持有
Hold of Brokers

交易商名称 Investor Name	证券代码 Code	证券简称 Name	交易量(万张) Trading Vol (10000 Lots)	年末持有量(万张) Hold Vol (10000 Lots)
中信证券	122000	07 长电债	2.00	0.00
中信证券	019824	08 国债 24	0.00	20.00
中信证券	019816	08 国债 16	55.00	15.00
中信证券	019811	08 国债 11	145.00	5.00
中信证券	019809	08 国债 09	100.00	10.00
中信证券	019804	08 国债 04	10.00	0.00
中信证券	019720	07 国债 20	75.00	0.00
中信证券	019714	07 国债 14	55.00	0.00
中信证券	019716	07 国债 16	295.00	0.00
中银证券	019711	07 国债 11	280.00	5.00
中银证券	019804	08 国债 04	20.00	0.00
中银证券	126018	08 江铜债	12.00	0.00
中银证券	126005	07 武钢债	340.00	0.00
中银证券	122010	08 宁沪债	40.00	0.00
中银证券	122007	08 莱钢债	80.00	0.00
中银证券	122005	08 钒钛债	13.00	0.00
中银证券	019816	08 国债 16	45.00	5.00
中银证券	019815	08 国债 15	371.00	0.00
中银证券	019811	08 国债 11	90.00	5.00
中银证券	019809	08 国债 09	155.00	5.00
中银证券	019805	08 国债 05	10.00	0.00
中银证券	019801	08 国债 01	20.00	0.00
中银证券	019717	07 国债 17	75.00	10.00
中银证券	019718	07 国债 18	330.00	5.00
中银证券	019716	07 国债 16	30.00	0.00
中银证券	019714	07 国债 14	80.00	0.00

基金通申赎
Fund Expert Trading

证券简称 code	证券代码 Name	申购总量(万份) Buy Vol (10000 Unit)	赎回总量(万份) Sell Vol (10000 Unit)
银华优选	519001	8410.36	4474.33
海富收益	519003	2859.49	1215.89
海富股票	519005	4337.40	2778.22
海富回报	519007	4093.91	2631.08
添富优势	519008	2413.80	2003.59
海富精选	519011	4430.13	1764.97
海富优势	519013	10096.92	10134.00
海富贰号	519015	268.14	175.17
大成成长	519017	2870.23	55417.69
添富均衡	519018	9095.47	13326.09
金鼎价值	519021	2422.29	19011.96
华夏稳增	519028	0.00	5911.62
华夏稳增	519029	10424.91	12017.58
富国天博	519035	6042.34	20555.10
长盛同德	519039	205.77	12710.03
添富焦点	519068	1652.23	603.38
世纪分红	519087	707.07	580.56
长盛 100	519100	594.17	10587.72
万家 180	519180	1153.88	271.12
万家和谐	519181	1068.32	6735.46
大成 300A	519300	9708.43	4892.90
万家货币	519508	41284.62	31752.86
添富货币	519518	65949.84	53184.92
友邦短债	519519	197.78	688.12
银河银信	519666	130142.72	147110.09
交银精选	519688	11226.74	15917.33
交银稳健	519690	490.87	2814.81
交银成长	519692	691.83	4936.41
长信增利	519993	4060.50	1612.63
长信金利	519995	1519.74	2565.08
长信银利	519997	4387.30	2731.91

证券市场与国民经济
Stock Market and National Economy

历年上海市场股票市值占 GDP 比
Stock Market Capital and GDP

年份 Year	国内生产总值 (亿) GDP (100 M)	总市值(亿) Market Capital (100 M)	占比(%) Rate(%)	流通市值(亿) Negotiable Capital (100 M)	占比(%) Rate(%)
1990	18668	12.34	0.07	--	--
1991	21782	29.43	0.14	--	--
1992	26924	558.40	2.07	--	--
1993	35334	2206.20	6.24	423.94	1.20
1994	48198	2600.13	5.39	586.96	1.22
1995	60794	2525.66	4.15	587.00	0.97
1996	71176	5477.81	7.50	1408.75	1.78
1997	78973	9218.06	11.67	2513.47	3.18
1998	84402	10625.91	12.59	2947.44	3.49
1999	89677	14580.47	16.26	4249.69	4.74
2000	99214	26930.86	27.14	8481.33	8.55
2001	109655	27590.56	25.16	8382.11	7.64
2002	120332	25363.72	21.08	7467.30	6.21
2003	135822	29804.92	21.94	8201.14	6.04
2004	159878	26014.34	16.27	7350.88	4.60
2005	183084	23096.13	12.62	6754.61	3.69
2006	210871	71612.38	33.96	16428.33	7.79
2007	246619	269838.87	109.42	64532.17	26.17
2008	300670	97251.91	32.35	32305.91	10.74

注：GDP 数据来源于国家统计局。

证券市场与国民经济
Stock Market and National Economy历年股票印花税占财政收入比
Stamp-duty and State Revenue 1998-2008

年份 Year	股票印花税(亿) Stamp duty (100 M)	财政收入(亿) State Revenue (100 M)	占比(%) Rate(%)
1998	111.48	9853	1.13
1999	135.51	11377	1.19
2000	250.30	13380	1.87
2001	167.55	16386	1.02
2002	67.59	18914	0.36
2003	82.85	21715	0.38
2004	105.69	26397	0.40
2005	39.90	31649	0.13
2006	115.63	35423	0.33
2007	1347.72	49449	2.73
2008	524.24	61317	0.85

注：GDP 数据来源于国家统计局。

LISTED
COMPANIES

上 市 公 司



上市公司地区、行业分布 Area and Industrys Distributions

地区 Area	仅发 A 股 A Share	A、H 股 A&H Share	A、B 股 A&B Share	仅发 B 股 B Share	合计 Total	工业类 Industrial	商业类 Commercial	地产类 Real Estate	公用事业类 Utilities	综合 Conglomerates	合计 Total
上海	103	6	35	5	149	76	15	12	17	29	149
北京	59	18			77	37	7	3	7	23	77
江苏	62	3		1	66	46	6	2	4	8	66
浙江	61		1	1	63	39	7		5	12	63
山东	44	3	1		48	31	3	1	4	9	48
广东	30	7			37	20		5	6	6	37
四川	32		1	1	34	25	1		3	5	34
湖北	30	1			31	22	2		5	2	31
福建	28	1			29	19	1		2	7	29
安徽	24	3	1		28	23			2	3	28
辽宁	24		1	1	26	12	2		7	5	26
新疆	21				21	14	1		1	5	21
黑龙江	20		1		21	12	1		2	6	21
河南	19	1			20	18			1	1	20
吉林	19				19	11	3		2	3	19
河北	18				18	16	1			1	18
湖南	18				18	13			2	3	18
天津	12	4	1		17	8	2	1	2	4	17
山西	16				16	14			1	1	16
江西	15	1			16	13			3		16
重庆	14	1			15	8	1		6		15
内蒙古	13		1	1	15	13			2		15
陕西	14				14	10				4	14
云南	12	1			13	10			1	2	13
广西	11				11	7	1		3		11
甘肃	10				10	8	1			1	10
贵州	9				9	9					9
海南	6		1		7	2	1		2	2	7
青海	6				6	6					6
西藏	6				6	2	1		1	2	6
宁夏	4				4	3	1				4
合计	760	50	44	10	864	547	58	24	91	144	864

股票筹资
Capital Raised2008 年市场筹资
Capital Raised in 2008

证券类型 Type of Securities		筹资方式 Way of Capital Raising	筹资额 Capital Raised Value	
			2008 年	2007 年
A 股	首次发行	公开发行	733.54	4379.92
		超额配售	0.00	0.00
		A 股首次发行小计	733.54	4379.92
	再次发行	向公众增发	272.04	453.03
		定向增发	1059.82	1739.53
		配股	142.00	43.87
		权证行权	30.76	189.47
		A 股再次发行小计	1504.62	2425.89
	A 股其他		0.00	0.00
	A 股筹资合计		2238.16	6805.81
B 股	首次发行	私募	0.00	0.00
		超额配售	0.00	0.00
	再次发行	增发	0.00	0.00
		配股	0.00	0.00
	B 股其他		0.00	0.00
	B 股筹资小计		0.00	0.00
股票筹资合计			2238.16	6805.81
债券	可转换债券		61.00	52.6
	可分离债		655.85	108.80
	公司债		339.90	112.00
债券筹资额合计			1056.75	273.4
市场筹资合计			3294.91	7079.21

股票筹资
Capital Raised

股票历年筹资
Capital Raised 1990-2008

年份 Year	A 股(亿) A-Shares(100 M)		B 股(亿) B-Shares(100 M)		总计 Total
	首发(IPO)	再发(SPO)	首发(IPO)	再发(SPO)	
	1990	10.11	0.00	0.00	
1991	0.00	0.24	0.00	0.00	0.24
1992	10.85	2.53	37.66	0.00	51.05
1993	57.52	27.40	22.83	0.50	107.06
1994	98.98	31.29	34.43	2.26	166.95
1995	24.29	27.76	6.13	0.00	58.16
1996	130.46	44.95	15.85	9.64	205.14
1997	278.57	131.00	47.02	18.28	474.87
1998	230.69	139.24	9.84	0.19	379.91
1999	291.96	190.86	1.89	0.33	486.37
2000	591.18	325.13	0.44	0.00	919.95
2001	534.29	423.20	0.00	0.00	957.49
2002	516.96	97.55	0.00	0.00	614.51
2003	453.51	103.90	0.00	0.43	560.96
2004	237.24	219.66	0.00	0.00	456.90
2005	28.55	271.22	0.00	0.00	299.77
2006	1180.23	534.18	0.00	0.00	1714.41
2007	4379.92	2425.89	0.00	0.00	6805.81
2008	733.54	1504.62	0.00	0.00	2238.16

股票 2008 年度首次发行
IPO in 2008

证券代码 Code	证券简称 Name	招股说明书刊登日 Prospectus Announced Date	所属行业 Industry	注册地 Area	发行数量 (百万股) Issue Vol (1 M)	发行方式 Issue Method
601186	中国铁建	2008.02.15	公用事业	北京	2450.00	网下询价、网上定价
601766	中国南车	2008.07.28	工业	北京	3000.00	网下询价、网上定价
601898	中煤能源	2008.01.21	工业	北京	1525.33	网下询价、网上定价
601899	紫金矿业	2008.04.07	工业	福建	1400.00	网下询价、网上定价
601958	金钼股份	2008.03.27	工业	陕西	538.00	网下询价、网上定价

注:发行数量指同一股票不同发行方式的发行总量。

股票 2008 年度首次发行
IPO in 2008

发行价 Issue Price	发行日期 Issue Date	中签率 Ratio%	筹资金额(百万) (1 M)	发行市盈率 Issue P/E Ratio	主承销商 Lead Underwriter
9.080	2008.02.26	0.6400	22246.00	36.30	中信证券股份有限公司
2.180	2008.08.05	0.2736	6540.00	18.98	中国国际金融有限公司
16.830	2008.01.25	0.7265	25671.36	43.71	中国国际金融有限公司
7.130	2008.04.16	0.3702	9982.00	40.69	安信证券股份有限公司
16.570	2008.04.09	0.3185	8914.66	17.47	中银国际证券有限责任公司



证券发行 Security Issue

股票 2008 年度再次发行 Reissuance of Share in 2008

证券代码 Code	证券简称 Name	所属行业 Industry	注册地 Area	发行数量 (百万股) Issue Vol (1M)	发行方式 Issue Method	发行价(元) Issue Price (Yuan)	发行日期 Issue Date	筹资金额 (百万) Capital Raised (1M)
600015	华夏银行	综合	北京	790.53	定向募集	14.62	2008.10.20	11557.52
600017	日照港	公用事业	山东	0.59	权证行权	7.08	2008.12.05	4.19
600022	济南钢铁	工业	山东	380.00	网上、网下定价发行	5.24	2008.10.24	1991.20
600058	五矿发展	综合	北京	244.94	配股	18.00	2008.03.13	4408.88
600062	双鹤药业	工业	北京	35.34	定向募集	19.01	2008.04.29	671.77
600067	冠城大通	工业	福建	60.00	网上、网下定价发行	8.66	2008.07.29	519.60
600089	特变电工	工业	新疆	88.00	网上、网下定价发行	17.73	2008.07.31	1560.24
600097	华立科技	综合	浙江	87.15	定向募集	12.53	2008.12.22	1091.97
600100	同方股份	综合	北京	122.90	配股	16.00	2008.06.03	1966.46
600109	成都建投	商业	四川	216.13	定向募集	8.47	2008.01.31	1830.64
600110	中科英华	工业	吉林	26.00	定向募集	17.21	2008.02.04	447.46
600118	中国卫星	综合	北京	31.58	配股	18.19	2008.01.08	574.51
600128	弘业股份	综合	江苏	47.32	定向募集	10.99	2008.06.02	520.05
600139	ST 绵高	工业	四川	39.09	定向募集	16.68	2008.12.11	652.00
600162	香江控股	地产	山东	143.34	定向募集	10.32	2008.03.06	1479.26
600163	福建南纸	工业	福建	175.00	定向募集	5.73	2008.03.27	1002.75
600166	福田汽车	工业	北京	105.00	定向募集	9.88	2008.07.14	1037.40
600169	太原重工	工业	山西	74.60	定向募集	12.67	2008.12.29	945.18
600231	凌钢股份	工业	辽宁	128.17	定向募集	9.45	2008.12.08	1211.22
600248	*ST 秦丰	综合	陕西	61.15	定向募集	5.26	2008.10.06	321.65
600251	冠农股份	综合	新疆	7.40	定向募集	58.00	2008.06.04	429.20
600255	鑫科材料	工业	安徽	39.50	定向募集	10.96	2008.03.05	432.92
600259	S*ST 聚酯	工业	海南	36.00	定向募集	6.68	2008.11.27	240.48
600268	国电南自	工业	江苏	12.24	定向募集	16.03	2008.04.01	196.18
600284	浦东建设	公用事业	上海	120.00	网上、网下定价发行	10.64	2008.06.23	1276.80
600297	美罗药业	工业	辽宁	38.00	定向募集	7.74	2008.04.15	294.12
600300	维维股份	工业	江苏	100.00	定向募集	6.99	2008.05.22	699.00
600317	营口港	公用事业	辽宁	200.00	定向募集	14.55	2008.06.12	2910.00
600325	华发股份	地产	广东	138.26	配股	13.98	2008.05.27	1932.92
600351	亚宝药业	工业	山西	25.11	网上、网下定价发行	14.47	2008.05.15	363.39
600360	华微电子	工业	吉林	24.80	定向募集	16.50	2008.01.07	409.20
600376	天鸿宝业	地产	北京	550.00	定向募集	10.80	2008.01.09	5940.00
600409	三友化工	工业	河北	40.96	网上、网下定价发行	20.35	2008.01.18	833.54
600415	小商品城	商业	浙江	45.13	定向募集	75.49	2008.08.28	3407.00
600435	中兵光电	工业	北京	78.72	定向募集	15.69	2008.12.05	1235.08
600449	赛马实业	工业	宁夏	50.92	网上、网下定价发行	14.49	2008.05.08	737.80
600456	宝钛股份	工业	陕西	23.65	网上、网下定价发行	64.06	2008.01.07	1514.74
600469	风神股份	工业	河南	119.94	定向募集	5.03	2008.12.26	603.31
600478	力元新材	工业	湖南	19.00	定向募集	10.88	2008.03.24	206.69
600478	力元新材	工业	湖南	16.35	定向募集	11.15	2008.04.11	182.30
600481	双良股份	工业	江苏	63.07	网上、网下定价发行	14.27	2008.01.08	900.00
600489	中金黄金	工业	北京	25.64	定向募集	78.00	2008.02.28	2000.00
600489	中金黄金	工业	北京	53.73	定向募集	36.96	2008.02.15	1985.69
600499	科达机电	工业	广东	20.00	定向募集	17.36	2008.06.12	347.20
600503	SST 新智	综合	福建	403.35	定向募集	8.59	2008.05.12	3464.78
600512	腾达建设	工业	浙江	49.00	网上、网下定价发行	9.56	2008.01.14	468.44
600516	方大炭素	工业	甘肃	114.87	定向募集	9.98	2008.07.04	1146.35
600516	方大炭素	工业	甘肃	124.67	定向募集	9.67	2008.05.15	1205.60
600523	贵航股份	工业	贵州	44.81	定向募集	9.41	2008.01.04	421.63



证券发行 Security Issue

股票 2008 年度再次发行 Reissuance of Share in 2008

证券代码 Code	证券简称 Name	所属行业 Industry	注册地 Area	发行数量 (百万股) Issue Vol (1M)	发行方式 Issue Method	发行价(元) Issue Price (Yuan)	发行日期 Issue Date	筹资金额 (百万) Capital Raised (1M)
600533	栖霞建设	地产	江苏	120.00	网上、网下定价发行	8.62	2008.07.14	1034.40
600540	新赛股份	工业	新疆	26.24	配股	5.84	2008.03.20	153.23
600543	莫高股份	工业	甘肃	40.00	定向募集	10.07	2008.06.30	402.80
600547	山东黄金	工业	山东	17.88	定向募集	110.93	2008.01.24	1983.88
600551	科大创新	工业	安徽	120.30	定向募集	13.88	2008.09.26	1669.81
600557	康缘药业	工业	江苏	10.47	网上、网下定价发行	28.38	2008.01.03	297.00
600569	安阳钢铁	工业	河南	375.45	定向募集	8.35	2008.03.28	3135.00
600583	海油工程	工业	天津	260.00	定向募集	11.55	2008.12.29	3003.00
600585	海螺水泥	工业	安徽	200.00	网上、网下定价发行	57.38	2008.05.16	11476.00
600614	鼎立股份	工业	上海	92.49	定向募集	5.38	2008.08.15	497.58
600629	ST 棱光	工业	上海	117.62	定向募集	1.78	2008.01.29	209.37
600648	外高桥	地产	上海	265.72	定向募集	16.87	2008.12.15	4482.75
600649	城投控股	公用事业	上海	413.70	定向募集	15.61	2008.08.05	6457.86
600657	ST 天桥	商业	北京	1027.23	定向募集	6.00	2008.12.29	6163.35
600680	上海普天	工业	上海	77.30	定向募集	9.05	2008.08.19	699.57
600703	S*ST 天颐	工业	湖北	114.95	定向募集	4.33	2008.06.26	497.71
600717	天津港	公用事业	天津	225.93	定向募集	18.17	2008.04.01	4105.12
600721	ST 百花	综合	新疆	46.89	定向募集	3.82	2008.01.08	179.12
600737	中粮屯河	工业	新疆	200.00	定向募集	6.14	2008.04.22	1228.00
600745	S*ST 天华	工业	湖北	205.63	定向募集	2.67	2008.04.29	549.03
600748	上实发展	地产	上海	143.30	定向募集	22.81	2008.03.27	3268.77
600798	宁波海运	公用事业	浙江	68.89	定向募集	9.00	2008.01.08	620.00
600801	华新水泥	工业	湖北	75.20	定向募集	26.95	2008.02.04	2026.64
600808	马钢股份	工业	安徽	942.13	权证行权	3.26	2008.12.03	3071.34
600820	隧道股份	公用事业	上海	142.39	配股	8.12	2008.05.20	1156.23
600825	新华传媒	商业	上海	124.37	定向募集	16.29	2008.01.24	2025.94
600830	大红鹰	商业	浙江	90.00	定向募集	6.96	2008.02.14	626.40
600875	东方电气	工业	四川	65.00	网上、网下定价发行	20.50	2008.11.20	1332.50
600888	新疆众和	工业	新疆	54.00	定向募集	19.50	2008.01.28	1053.00
600895	张江高科	综合	上海	333.02	配股	7.70	2008.08.21	2564.26
600962	国投中鲁	综合	北京	36.70	定向募集	10.98	2008.07.10	402.97
600967	北方创业	工业	内蒙	43.23	定向募集	7.24	2008.06.05	312.99
600997	开滦股份	工业	河北	56.12	网上、网下定价发行	11.24	2008.11.20	630.79



证券发行
Security Issue

2008 年度企业债、公司债、分离债发行
Issuance of C-Bond in 2008

证券代码 Code	证券简称 Name	证券类型 Type	发行数量(百万) Issue Value (1 M)	面值 Denomination	发行日期 Issue Date	年限 Term	票面利率(%) Interest Rate(%)
122005	08 钒钛债	公司债	1300	100	2008-02-28	5	6.80
122006	08 金地债	公司债	1200	100	2008-03-10	8	5.50
122007	08 莱钢债	公司债	2000	100	2008-03-25	10	6.55
122008	08 华能 G1	公司债	4000	100	2008-05-08	10	5.20
122009	08 新湖债	公司债	1400	100	2008-07-02	8	9.00
122010	08 宁沪债	公司债	1100	100	2008-07-28	3	5.40
122011	08 金发债	公司债	1000	100	2008-07-24	5	8.20
122012	08 保利债	公司债	4300	100	2008-07-11	5	7.00
122013	08 北辰债	公司债	1700	100	2008-07-18	5	8.20
122989	08 渝交通	公司债	1500	100	2008-12-10	7	6.30
122990	08 锡公用	公司债	2200	100	2008-10-07	3	6.16
122991	08 海航债	公司债	1500	100	2008-12-25	6	6.78
122992	08 苏交通	公司债	2500	100	2008-11-18	5	4.95
122994	08 云投债	公司债	1500	100	2008-10-22	5	5.40
122995	08 合建投	公司债	1700	100	2008-08-28	10	6.91
122996	08 常城建	公司债	2500	100	2008-09-24	7	6.30
122997	08 苏高新	公司债	400	100	2008-10-09	5	6.14
122999	08 广纸债	公司债	390	100	2008-03-13	10	6.45
126009	08 赣粤债	分离债	1200	100	2008-01-28	6	0.80
126010	08 中远债	分离债	1050	100	2008-01-28	6	0.80
126011	08 石化债	分离债	30000	100	2008-02-20	6	0.80
126012	08 上港债	分离债	2450	100	2008-02-20	3	0.60
126013	08 青啤债	分离债	1500	100	2008-04-02	6	0.80
126014	08 国电债	分离债	3995	100	2008-05-07	6	1.00
126015	08 康美债	分离债	900	100	2008-05-08	6	0.80
126016	08 宝钢债	分离债	10000	100	2008-06-20	6	0.80
126017	08 葛洲债	分离债	1390	100	2008-06-26	6	0.60
126018	08 江铜债	分离债	6800	100	2008-09-22	8	1.00

证券发行
Security Issue2008 年度可转债发行
Issuance of Convertible Bond in 2008

证券代码 Code	证券简称 Name	发行数量(百万元) Issue Value (1 M)	面值 Denomination	发行日期 Issue Date	年限 Term	票面利率(%) Interest Rate(%)
110368	五洲转债	540	100	2008-2-29	5	1.30
110002	南山转债	2800	100	2008-4-18	5	1.00
110003	新钢转债	2760	100	2008-8-21	5	1.50



上市公司基本信息
Listed Companies in 2008

公司代码 Code	证券名称 Name	总市值 Market Capital	流通市值 Negotiable Capital	总股本 Total Vol	A 股流通股 A-Share Negotiable	B 股 B-Share	H 股 H-Share	限售股 Limited Share
600000	浦发银行	75012.9	66411.3	5661.3	5012.2	0.0	0.0	649.2
600001	邯郸钢铁	9153.5	8478.5	2816.5	2608.8	0.0	0.0	207.7
600003	ST 东北高	2875.3	1376.9	1213.2	581.0	0.0	0.0	632.2
600004	白云机场	8107.5	7155.8	1150.0	1015.0	0.0	0.0	135.0
600005	武钢股份	37465.6	14986.3	7838.0	3135.2	0.0	0.0	4702.8
600006	东风汽车	5860.0	2338.1	2000.0	798.0	0.0	0.0	1202.0
600007	中国国贸	7171.9	1424.0	1007.3	200.0	0.0	0.0	807.3
600008	首创股份	9658.0	3690.7	2200.0	840.7	0.0	0.0	1359.3
600009	上海机场	21716.8	12323.5	1927.0	1093.5	0.0	0.0	833.5
600010	包钢股份	16315.3	6909.7	6423.4	2720.4	0.0	0.0	3703.0
600011	华能国际	62280.0	19917.2	12055.4	2878.2	0.0	3055.4	6121.8
600012	皖通高速	4394.3	2381.6	1658.6	631.7	0.0	493.0	533.9
600015	华夏银行	36281.1	15997.6	4990.5	2200.5	0.0	0.0	2790.0
600016	民生银行	76609.6	72831.8	18823.0	17894.8	0.0	0.0	928.2
600017	日照港	4891.1	1787.1	1260.6	460.6	0.0	0.0	800.0
600018	上港集团	69479.2	26454.9	20990.7	7992.4	0.0	0.0	12998.3
600019	宝钢股份	81255.7	81255.7	17512.0	17512.0	0.0	0.0	0.0
600020	中原高速	5615.8	2525.0	2119.2	952.8	0.0	0.0	1166.3
600021	上海电力	6290.8	1892.5	2139.7	643.7	0.0	0.0	1496.0
600022	济南钢铁	7697.2	3464.5	1733.6	780.3	0.0	0.0	953.3
600026	中海发展	17184.7	17184.7	3404.6	2108.6	0.0	1296.0	0.0
600027	华电国际	17534.0	5508.3	6021.1	1442.0	0.0	1431.0	3148.1
600028	中国石化	490852.1	90095.7	86702.4	12834.2	0.0	16780.5	57087.8
600029	南方航空	15312.0	4785.0	6561.3	1500.0	0.0	1761.3	3300.0
600030	中信证券	119149.5	118071.3	6630.5	6570.5	0.0	0.0	60.0
600031	三一重工	20846.9	20846.9	1488.0	1488.0	0.0	0.0	0.0
600033	福建高速	7235.2	2656.1	1479.6	543.2	0.0	0.0	936.4
600035	楚天高速	3521.6	1641.5	931.7	434.3	0.0	0.0	497.4
600036	招商银行	146469.4	88110.7	14707.2	7245.9	0.0	2662.0	4799.2
600037	歌华有线	10061.2	5535.2	1060.2	583.3	0.0	0.0	476.9
600038	哈飞股份	3036.2	1516.4	337.4	168.5	0.0	0.0	168.9
600039	四川路桥	1665.9	1152.9	304.0	210.4	0.0	0.0	93.6
600048	保利地产	35313.7	15147.1	2452.3	1051.9	0.0	0.0	1400.5
600050	中国联通	106618.9	52522.9	21196.6	10441.9	0.0	0.0	10754.7
600051	宁波联合	1515.0	982.4	302.4	196.1	0.0	0.0	106.3
600052	浙江广厦	2824.6	1368.3	871.8	422.3	0.0	0.0	449.5
600053	中江地产	1213.3	335.3	301.1	83.2	0.0	0.0	217.9
600054	黄山旅游	5119.5	2473.8	471.4	117.6	156.0	0.0	197.7
600055	万东医疗	1194.8	698.8	216.5	126.6	0.0	0.0	89.9
600056	中国医药	2215.0	1083.0	239.2	117.0	0.0	0.0	122.2
600057	*ST 夏新	846.8	480.9	429.8	244.1	0.0	0.0	185.7
600058	五矿发展	12423.4	6364.5	1071.9	549.1	0.0	0.0	522.8
600059	古越龙山	2648.3	1574.6	372.5	221.5	0.0	0.0	151.0
600060	海信电器	3160.1	1630.7	493.8	254.8	0.0	0.0	239.0
600061	中纺投资	1471.8	1089.3	429.1	317.6	0.0	0.0	111.5
600062	双鹤药业	11476.8	5924.4	476.4	245.9	0.0	0.0	230.5
600063	皖维高新	1774.1	1256.9	368.1	260.8	0.0	0.0	107.3
600064	南京高科	3210.9	2107.2	344.1	225.9	0.0	0.0	118.3
600066	宇通客车	4679.0	3385.4	519.9	376.2	0.0	0.0	143.7
600067	冠城大通	2457.8	1600.9	612.9	399.2	0.0	0.0	213.7

注 1: 市值、营业收入及净利润以百万元为单位, 股本为百万股为单位。

注 2: 营业收入、净利润、每股收益采用 2008 年度财务数据。市盈率、市净率为 2008.12.31 静态数据。



上市公司基本信息
Listed Companies in 2008

所属行业 Industry	所属地区 Area	营业收入 Revenue	净利润 Net Profit	每股收益(元) EPS	每股净资产(元) NAVPS
综合	上海	34560.6	12516.0	2.21	7.36
工业	河北	37259.3	599.3	0.21	4.34
公用事业	吉林	693.0	81.0	0.07	2.93
公用事业	广东	3049.7	485.8	0.42	5.08
工业	湖北	73338.7	5188.6	0.66	3.53
工业	湖北	12431.5	315.5	0.16	2.62
综合	北京	897.1	354.5	0.35	4.19
公用事业	北京	1734.3	260.9	0.12	2.13
公用事业	上海	3350.8	859.7	0.45	6.34
工业	内蒙	44123.7	920.3	0.14	2.23
工业	北京	67825.1	-3701.2	-0.31	3.01
公用事业	安徽	1689.6	691.8	0.42	3.01
综合	北京	17611.4	3070.8	0.62	5.50
综合	北京	35017.0	7885.0	0.42	2.86
公用事业	山东	1684.3	261.6	0.21	2.19
公用事业	上海	18140.5	4619.3	0.22	1.42
工业	上海	200332.0	6459.2	0.37	5.25
公用事业	河南	1871.7	275.0	0.13	2.58
工业	上海	9260.9	-1507.0	-0.70	2.07
工业	山东	43183.2	780.6	0.45	4.19
综合	上海	17562.0	5373.0	1.58	6.27
公用事业	山东	31960.8	-2558.1	-0.43	1.83
工业	北京	1452100.0	29689.0	0.34	3.81
公用事业	广东	56427.0	-4829.0	-0.74	1.07
综合	深圳	17707.6	7305.0	1.10	8.33
工业	湖南	13745.3	1232.2	0.83	3.92
公用事业	福建	2162.2	780.4	0.53	2.65
公用事业	湖北	717.1	301.7	0.32	2.67
综合	深圳	55308.0	21077.0	1.43	5.41
综合	北京	1359.8	328.9	0.31	4.06
工业	黑龙江	2217.7	98.6	0.29	3.84
工业	四川	2191.4	14.1	0.05	2.74
地产	广东	15519.9	2238.9	0.91	5.74
公用事业	上海	152764.0	19741.4	0.93	3.32
综合	浙江	3169.3	123.7	0.41	4.03
综合	浙江	3394.2	367.3	0.42	1.70
工业	江西	314.5	193.5	0.64	2.53
综合	安徽	1118.2	188.5	0.40	2.42
工业	北京	603.6	28.4	0.13	2.29
综合	北京	3079.2	163.0	0.68	4.43
工业	福建	1683.9	-703.0	-1.64	-2.51
综合	北京	113204.0	895.3	0.84	7.69
工业	浙江	747.8	98.1	0.26	3.37
工业	山东	13407.1	225.0	0.46	5.99
综合	上海	1238.1	5.5	0.01	1.25
工业	北京	4951.5	380.6	0.80	6.46
工业	安徽	2107.8	63.9	0.17	4.02
综合	江苏	1518.4	191.9	0.56	10.17
工业	河南	8335.7	531.0	1.02	3.23
工业	福建	4486.1	173.9	0.28	2.36



上市公司基本信息
Listed Companies in 2008

公司代码 Code	证券名称 Name	总市值 Market Capital	流通市值 Negotiable Capital	总股本 Total Vol	A 股流通股 A-Share Negotiable	B 股 B-Share	H 股 H-Share	限售股 Limited Share
600068	葛洲坝	14722.2	6946.6	1665.4	785.8	0.0	0.0	879.6
600069	银鸽投资	1470.4	1133.3	426.2	328.5	0.0	0.0	97.7
600070	浙江富润	458.6	386.9	140.7	118.7	0.0	0.0	22.0
600071	凤凰光学	736.2	473.2	237.5	152.6	0.0	0.0	84.8
600072	中船股份	3649.8	2189.7	362.4	217.5	0.0	0.0	145.0
600073	上海梅林	1546.8	916.6	356.4	211.2	0.0	0.0	145.2
600074	中达股份	1831.6	1201.5	661.2	433.8	0.0	0.0	227.5
600075	新疆天业	2228.0	1264.1	438.6	248.8	0.0	0.0	189.8
600076	ST 华光	782.2	764.4	365.5	357.2	0.0	0.0	8.3
600077	国能集团	515.5	351.2	159.1	108.4	0.0	0.0	50.7
600078	澄星股份	3869.7	2604.9	651.5	438.5	0.0	0.0	212.9
600079	人福科技	1630.3	1362.8	389.1	325.2	0.0	0.0	63.8
600080	ST 金花	705.2	467.7	305.3	202.5	0.0	0.0	102.8
600081	东风科技	1047.3	418.9	313.6	125.4	0.0	0.0	188.1
600082	海泰发展	1625.0	1249.2	323.1	248.3	0.0	0.0	74.7
600083	ST 博信	664.7	510.8	230.0	176.7	0.0	0.0	53.3
600084	ST 新天	1646.3	950.9	470.4	271.7	0.0	0.0	198.7
600085	同仁堂	6411.4	6411.4	520.8	520.8	0.0	0.0	0.0
600086	东方金钰	1698.0	774.7	352.3	160.7	0.0	0.0	191.6
600087	长航油运	6217.2	3180.5	1610.7	824.0	0.0	0.0	786.7
600088	中视传媒	2241.8	960.3	236.7	101.4	0.0	0.0	135.3
600089	特变电工	28614.2	22793.0	1198.3	954.5	0.0	0.0	243.8
600090	啤酒花	1306.1	765.9	367.9	215.8	0.0	0.0	152.2
600091	明天科技	1009.6	1006.3	336.5	335.4	0.0	0.0	1.1
600093	禾嘉股份	1734.8	1060.9	322.4	197.2	0.0	0.0	125.2
600094	*ST 华源	0.0	0.0	629.4	209.6	265.0	0.0	154.9
600095	哈高科	1069.3	742.3	361.3	250.8	0.0	0.0	110.5
600096	云天化	9461.2	3708.1	536.4	210.2	0.0	0.0	326.1
600097	华立科技	2250.9	1105.7	202.6	99.5	0.0	0.0	103.1
600098	广州控股	9760.6	9760.6	2059.2	2059.2	0.0	0.0	0.0
600099	林海股份	727.5	472.4	219.1	142.3	0.0	0.0	76.8
600100	同方股份	9701.3	7248.8	977.0	730.0	0.0	0.0	247.0
600101	明星电力	1406.9	1105.5	324.2	254.7	0.0	0.0	69.5
600102	莱钢股份	5376.9	1362.9	922.3	233.8	0.0	0.0	688.5
600103	青山纸业	2325.4	2137.8	1061.8	976.2	0.0	0.0	85.7
600104	上海汽车	35113.5	17559.4	6551.0	3276.0	0.0	0.0	3275.0
600105	永鼎股份	952.4	678.1	272.1	193.7	0.0	0.0	78.4
600106	重庆路桥	2074.3	2074.3	375.1	375.1	0.0	0.0	0.0
600107	美尔雅	3106.8	2319.0	360.0	268.7	0.0	0.0	91.3
600108	亚盛集团	4395.6	3713.7	1441.2	1217.6	0.0	0.0	223.6
600109	国金证券	11902.9	1841.8	500.1	77.4	0.0	0.0	422.7
600110	中科英华	3340.3	2270.4	677.5	460.5	0.0	0.0	217.0
600111	包钢稀土	5667.6	2898.2	807.3	412.8	0.0	0.0	394.5
600112	长征电气	2021.2	1406.8	322.9	224.7	0.0	0.0	98.1
600113	浙江东日	631.3	358.5	147.5	83.8	0.0	0.0	63.8
600114	东睦股份	840.7	463.0	195.5	107.7	0.0	0.0	87.8
600115	东方航空	13629.0	1635.5	4867.0	396.0	0.0	1567.0	2904.0
600116	三峡水利	947.2	726.8	209.6	160.8	0.0	0.0	48.8
600117	西宁特钢	3076.1	1685.8	741.2	406.2	0.0	0.0	335.0
600118	中国卫星	5220.5	2541.3	293.8	143.0	0.0	0.0	150.8



上市公司基本信息
Listed Companies in 2008

所属行业 Industry	所属地区 Area	营业收入 Revenue	净利润 Net Profit	每股收益(元) EPS	每股净资产(元) NAVPS
综合	湖北	19369.6	810.8	0.49	2.74
工业	河南	2092.9	32.8	0.08	3.03
工业	浙江	662.0	6.1	0.04	3.00
工业	江西	969.0	27.7	0.12	2.34
工业	上海	1327.2	92.2	0.25	3.45
工业	上海	919.5	4.9	0.01	2.34
工业	江苏	2078.1	23.1	0.04	1.32
工业	新疆	3703.1	57.7	0.13	3.65
综合	山东	13.5	-36.8	-0.10	0.18
工业	辽宁	534.1	-19.0	-0.12	1.94
工业	江苏	3053.2	115.6	0.18	2.26
综合	湖北	1024.4	78.2	0.20	2.59
工业	陕西	522.2	-53.2	-0.17	2.27
工业	上海	1168.1	-70.5	-0.23	1.05
商业	天津	690.7	137.3	0.43	4.96
工业	广东	3.2	1.0	0.01	0.12
综合	新疆	478.2	-307.4	-0.65	-1.47
工业	北京	2939.0	258.9	0.50	5.48
工业	湖北	732.2	5.7	0.02	1.03
公用事业	江苏	3192.0	596.1	0.37	2.80
综合	上海	991.6	54.2	0.23	3.57
工业	新疆	12518.9	962.6	0.80	4.35
工业	新疆	905.4	78.3	0.21	0.86
工业	内蒙	239.1	-199.3	-0.59	4.91
综合	四川	253.9	-56.5	-0.18	0.93
工业	上海	288.5	843.4	1.34	--
综合	黑龙江	401.0	10.4	0.03	1.92
工业	云南	7704.2	657.2	1.23	6.85
综合	浙江	1032.2	157.0	0.38	1.10
公用事业	广东	8205.2	361.7	0.18	4.00
工业	江苏	282.6	4.2	0.02	2.18
综合	北京	13928.0	251.4	0.26	7.21
公用事业	四川	569.6	90.5	0.28	3.04
工业	山东	39765.5	263.7	0.29	6.44
工业	福建	1688.1	5.9	0.01	1.68
工业	上海	105406.0	656.2	0.10	5.29
工业	江苏	1681.6	26.4	0.10	3.82
公用事业	重庆	333.9	85.3	0.23	3.59
工业	湖北	316.4	12.7	0.04	1.24
工业	甘肃	1249.9	68.1	0.05	1.19
商业	四川	1503.7	756.2	1.51	4.33
工业	吉林	896.7	38.3	0.06	1.94
工业	内蒙	3224.6	169.1	0.21	2.03
工业	贵州	459.5	58.9	0.18	1.37
工业	浙江	208.0	19.2	0.13	2.71
工业	浙江	668.3	11.9	0.06	3.03
公用事业	上海	41842.4	-13927.7	-2.86	-2.38
公用事业	重庆	597.8	48.1	0.23	2.37
工业	北京	6972.7	17.6	0.02	3.44
综合	北京	1994.3	175.6	0.60	4.96



上市公司基本信息
Listed Companies in 2008

公司代码 Code	证券名称 Name	总市值 Market Capital	流通市值 Negotiable Capital	总股本 Total Vol	A 股流通股 A-Share Negotiable	B 股 B-Share	H 股 H-Share	限售股 Limited Share
600119	长江投资	960.1	613.4	257.4	164.4	0.0	0.0	93.0
600120	浙江东方	1743.9	1340.6	505.5	388.6	0.0	0.0	116.9
600121	郑州煤电	2516.6	1444.0	629.1	361.0	0.0	0.0	268.1
600122	宏图高科	2809.0	2251.0	319.2	255.8	0.0	0.0	63.4
600123	兰花科创	6803.0	4353.2	571.2	365.5	0.0	0.0	205.7
600125	铁龙物流	5613.7	3929.2	1004.2	702.9	0.0	0.0	301.3
600126	杭钢股份	3238.3	1455.0	838.9	376.9	0.0	0.0	462.0
600127	金健米业	2537.2	2014.1	544.5	432.2	0.0	0.0	112.3
600128	弘业股份	2739.1	1556.4	246.8	140.2	0.0	0.0	106.5
600129	太极集团	1753.5	1069.4	328.4	200.3	0.0	0.0	128.1
600130	波导股份	1873.9	1069.2	768.0	438.2	0.0	0.0	329.8
600131	岷江水电	1759.4	1089.6	504.1	312.2	0.0	0.0	191.9
600132	重庆啤酒	6320.7	3810.6	484.0	291.8	0.0	0.0	192.2
600133	东湖高新	953.5	535.6	275.6	154.8	0.0	0.0	120.8
600135	乐凯胶片	1166.2	558.6	342.0	163.8	0.0	0.0	178.2
600136	ST 道博	359.3	266.1	104.4	77.4	0.0	0.0	27.1
600137	浪莎股份	619.7	258.3	70.8	29.5	0.0	0.0	41.3
600138	中青旅	3177.4	2546.8	415.4	332.9	0.0	0.0	82.4
600139	ST 绵高	959.4	377.9	121.0	47.7	0.0	0.0	73.3
600141	兴发集团	2446.9	1910.9	252.0	196.8	0.0	0.0	55.2
600143	金发科技	6423.9	3034.9	1396.5	659.8	0.0	0.0	736.7
600145	四维控股	951.8	587.1	377.7	233.0	0.0	0.0	144.7
600146	大元股份	692.0	274.0	200.0	79.2	0.0	0.0	120.8
600148	长春一东	669.4	264.2	141.5	55.9	0.0	0.0	85.7
600149	华夏建通	1224.1	848.0	380.2	263.4	0.0	0.0	116.8
600150	中国船舶	25336.2	5615.6	662.6	146.9	0.0	0.0	515.7
600151	航天机电	3316.0	1522.6	748.5	343.7	0.0	0.0	404.8
600152	维科精华	883.4	719.2	293.5	238.9	0.0	0.0	54.5
600153	建发股份	7931.6	4984.3	1243.2	781.2	0.0	0.0	462.0
600155	*ST 宝硕	1031.3	505.1	412.5	202.1	0.0	0.0	210.5
600156	华升股份	1077.7	647.8	402.1	241.7	0.0	0.0	160.4
600157	鲁润股份	887.2	459.5	255.7	132.4	0.0	0.0	123.3
600158	中体产业	3977.6	2771.3	803.6	559.9	0.0	0.0	243.7
600159	大龙地产	1643.4	1095.4	415.0	276.6	0.0	0.0	138.4
600160	巨化股份	2166.0	1147.5	556.8	295.0	0.0	0.0	261.8
600161	天坛生物	7089.4	3454.9	488.3	237.9	0.0	0.0	250.3
600162	香江控股	2579.9	1215.3	767.8	361.7	0.0	0.0	406.1
600163	福建南纸	1962.3	618.6	721.4	227.4	0.0	0.0	494.0
600165	宁夏恒力	733.1	605.3	194.0	160.1	0.0	0.0	33.8
600166	福田汽车	4407.9	2634.9	916.4	547.8	0.0	0.0	368.6
600167	联美控股	1031.8	496.6	211.0	101.6	0.0	0.0	109.5
600168	武汉控股	1751.4	755.7	441.2	190.4	0.0	0.0	250.8
600169	太原重工	5284.8	2719.6	372.2	191.5	0.0	0.0	180.7
600170	上海建工	6502.5	2834.6	719.3	313.6	0.0	0.0	405.7
600171	上海贝岭	2034.9	1495.1	673.8	495.1	0.0	0.0	178.7
600172	黄河旋风	1066.6	669.8	268.0	168.3	0.0	0.0	99.7
600173	卧龙地产	1349.7	490.6	330.0	119.9	0.0	0.0	210.1
600175	美都控股	1094.3	543.8	344.1	171.0	0.0	0.0	173.1
600176	中国玻纤	5902.3	3766.5	427.4	272.7	0.0	0.0	154.7
600177	雅戈尔	16053.9	8880.7	2226.6	1231.7	0.0	0.0	994.9



上市公司基本信息
Listed Companies in 2008

所属行业 Industry	所属地区 Area	营业收入 Revenue	净利润 Net Profit	每股收益(元) EPS	每股净资产(元) NAVPS
综合	上海	903.8	1.4	0.01	1.65
综合	浙江	4915.6	84.1	0.17	2.22
综合	河南	4538.5	190.4	0.30	2.67
工业	江苏	8242.5	144.5	0.45	4.23
工业	山西	4912.1	1401.2	2.45	7.71
公用事业	辽宁	1522.6	294.6	0.29	2.44
工业	浙江	22061.4	36.7	0.04	4.02
综合	湖南	1200.6	-198.8	-0.37	1.02
综合	江苏	2298.6	35.4	0.14	4.79
工业	重庆	4814.9	23.5	0.07	3.57
工业	浙江	2024.8	-167.3	-0.22	0.74
公用事业	四川	417.2	-303.3	-0.60	1.10
工业	重庆	2121.2	163.6	0.34	2.21
综合	湖北	278.7	30.9	0.11	3.05
工业	河北	719.6	1.5	0.00	2.86
工业	湖北	88.0	22.0	0.21	0.64
工业	四川	172.1	26.0	0.37	1.56
综合	北京	4588.4	130.1	0.31	4.71
工业	四川	192.9	83.0	0.69	1.02
工业	湖北	2675.7	295.2	1.17	4.47
工业	广东	7168.3	227.3	0.16	2.04
工业	重庆	224.9	-272.1	-0.72	0.67
工业	宁夏	120.7	2.2	0.01	1.62
工业	吉林	520.6	11.1	0.08	2.05
工业	上海	16.9	-11.1	-0.03	1.59
工业	上海	27655.9	4159.6	6.28	18.18
工业	上海	1235.0	29.5	0.04	1.68
工业	浙江	2459.2	4.5	0.02	2.85
综合	福建	33886.9	623.1	0.50	4.12
工业	河北	1219.2	-717.8	-1.74	-5.70
工业	湖南	858.7	10.2	0.03	1.48
综合	山东	1884.8	2.6	0.01	1.31
综合	天津	1329.0	197.5	0.25	1.41
工业	北京	137.2	2.4	0.01	2.95
工业	浙江	5328.7	87.5	0.16	3.50
工业	北京	682.7	133.4	0.27	1.36
地产	山东	1970.0	210.7	0.27	1.42
工业	福建	1440.4	3.6	0.01	3.01
工业	宁夏	1474.3	5.6	0.03	2.50
工业	北京	30069.8	345.9	0.38	3.28
工业	辽宁	197.9	14.9	0.07	2.22
公用事业	湖北	237.5	56.9	0.13	3.32
工业	山西	7047.6	452.4	1.01	5.65
综合	上海	30573.5	302.2	0.42	5.26
工业	上海	512.3	6.7	0.01	2.61
工业	河南	652.9	38.7	0.14	3.89
工业	黑龙江	832.0	102.4	0.31	1.53
综合	浙江	1560.4	59.3	0.17	1.80
工业	北京	4008.4	244.4	0.57	3.49
工业	浙江	10780.3	1583.2	0.71	4.05



上市公司基本信息
Listed Companies in 2008

公司代码 Code	证券名称 Name	总市值 Market Capital	流通市值 Negotiable Capital	总股本 Total Vol	A 股流通股 A-Share Negotiable	B 股 B-Share	H 股 H-Share	限售股 Limited Share
600178	东安动力	1977.7	998.5	462.1	233.3	0.0	0.0	228.8
600179	黑化股份	1404.0	662.1	390.0	183.9	0.0	0.0	206.1
600180	*ST 九发	539.6	277.2	251.0	128.9	0.0	0.0	122.1
600182	S 佳通	1067.6	533.8	340.0	170.0	0.0	0.0	170.0
600183	生益科技	4431.0	3423.0	957.0	739.3	0.0	0.0	217.7
600184	新华光	863.1	459.9	105.0	55.9	0.0	0.0	49.1
600185	海星科技	1147.8	842.1	337.6	247.7	0.0	0.0	89.9
600186	莲花味精	2325.8	1797.4	1062.0	820.7	0.0	0.0	241.3
600187	S*ST 黑龙	0.0	0.0	327.2	97.5	0.0	0.0	229.7
600188	兖州煤业	24390.4	2966.4	4918.4	360.0	0.0	1958.4	2600.0
600189	吉林森工	1754.3	1754.3	310.5	310.5	0.0	0.0	0.0
600190	锦州港	3671.2	2931.4	1055.5	674.1	185.7	0.0	195.7
600191	华资实业	1702.1	775.8	484.9	221.0	0.0	0.0	263.9
600192	长城电工	1338.5	814.2	284.8	173.2	0.0	0.0	111.6
600193	创兴置业	1184.5	938.9	218.1	172.9	0.0	0.0	45.2
600195	中牧股份	4586.4	2134.4	390.0	181.5	0.0	0.0	208.5
600196	复星医药	13132.8	6693.6	1237.8	630.9	0.0	0.0	606.9
600197	伊力特	2253.5	1100.1	441.0	215.3	0.0	0.0	225.7
600198	ST 大唐	2963.2	1823.7	439.0	270.2	0.0	0.0	168.8
600199	金种子酒	993.3	743.2	260.7	195.1	0.0	0.0	65.6
600200	江苏吴中	1528.1	1279.1	623.7	522.1	0.0	0.0	101.6
600201	金宇集团	1519.2	1418.4	280.8	262.2	0.0	0.0	18.6
600202	哈空调	3223.3	2040.8	319.5	202.3	0.0	0.0	117.2
600203	福日电子	849.1	460.2	240.5	130.4	0.0	0.0	110.2
600206	有研硅股	1383.3	975.5	217.5	153.4	0.0	0.0	64.1
600207	ST 安彩	1258.4	817.6	440.0	285.9	0.0	0.0	154.1
600208	新湖中宝	11400.3	2527.1	2821.9	625.5	0.0	0.0	2196.3
600209	罗顿发展	1150.2	586.3	439.0	223.8	0.0	0.0	215.2
600210	紫江企业	4353.3	3515.1	1436.7	1160.1	0.0	0.0	276.6
600211	西藏药业	797.6	395.5	138.7	68.8	0.0	0.0	69.9
600212	*ST 江泉	1095.0	944.1	511.7	441.1	0.0	0.0	70.6
600213	亚星客车	730.4	340.1	220.0	102.4	0.0	0.0	117.6
600215	长春经开	1191.2	930.6	357.7	279.5	0.0	0.0	78.3
600216	浙江医药	6318.8	4154.1	450.1	295.9	0.0	0.0	154.2
600217	ST 秦岭	1354.6	1007.6	660.8	491.5	0.0	0.0	169.3
600218	全柴动力	935.2	597.1	283.4	180.9	0.0	0.0	102.5
600219	南山铝业	8150.2	3070.2	1318.8	496.8	0.0	0.0	822.0
600220	江苏阳光	6651.9	4419.3	1783.3	1184.8	0.0	0.0	598.5
600221	海南航空	10825.7	4201.9	3530.3	1222.5	184.7	0.0	2123.0
600222	太龙药业	1088.1	591.3	317.2	172.4	0.0	0.0	144.8
600223	ST 万杰	2016.3	1117.8	536.3	297.3	0.0	0.0	239.0
600225	S*ST 天香	0.0	0.0	221.1	95.1	0.0	0.0	126.0
600226	升华拜克	1857.4	1127.8	270.4	164.2	0.0	0.0	106.2
600227	赤天化	2036.7	1159.9	306.3	174.4	0.0	0.0	131.9
600228	昌九生化	796.4	434.5	241.3	131.7	0.0	0.0	109.7
600229	青岛碱业	1440.2	939.8	295.1	192.6	0.0	0.0	102.5
600230	沧州大化	2033.2	947.6	259.3	120.9	0.0	0.0	138.5
600231	凌钢股份	3561.7	1650.3	804.0	372.5	0.0	0.0	431.5
600232	金鹰股份	919.0	458.7	311.5	155.5	0.0	0.0	156.0
600233	大杨创世	669.9	401.9	165.0	99.0	0.0	0.0	66.0



上市公司基本信息
Listed Companies in 2008

所属行业 Industry	所属地区 Area	营业收入 Revenue	净利润 Net Profit	每股收益(元) EPS	每股净资产(元) NAVPS
工业	黑龙江	1754.3	160.2	0.35	4.13
工业	黑龙江	1780.6	-51.9	-0.13	2.18
综合	山东	55.9	45.6	0.18	1.32
工业	黑龙江	2829.3	2.1	0.01	1.04
工业	广东	4317.4	129.8	0.14	2.15
工业	湖北	750.1	7.5	0.07	3.27
综合	陕西	414.9	-279.1	-0.83	0.64
工业	河南	2051.1	12.5	0.01	1.52
工业	黑龙江	86.9	39.6	0.12	0.69
工业	山东	26123.6	6483.6	1.32	5.36
工业	吉林	1648.1	40.2	0.13	4.22
公用事业	辽宁	792.2	164.3	0.16	1.48
工业	内蒙	166.3	-145.4	-0.30	3.51
工业	甘肃	1395.6	33.5	0.12	3.74
综合	福建	307.8	53.0	0.24	2.03
综合	北京	1824.8	161.8	0.42	2.82
综合	上海	3773.2	690.9	0.56	3.24
工业	新疆	730.9	122.7	0.28	2.16
工业	北京	2706.1	45.6	0.10	0.94
综合	安徽	661.7	24.3	0.09	2.22
工业	江苏	2491.8	6.9	0.01	1.30
工业	内蒙	815.0	72.2	0.26	2.54
工业	黑龙江	1504.4	318.7	1.00	2.95
工业	福建	1472.6	10.2	0.04	0.93
工业	北京	1025.5	73.4	0.34	3.70
工业	河南	1876.8	63.0	0.14	3.28
综合	浙江	3504.9	840.5	0.30	1.59
综合	海南	237.0	-40.2	-0.09	1.57
工业	上海	5077.1	185.2	0.13	1.86
工业	西藏	991.1	6.5	0.05	1.99
工业	山东	764.0	22.2	0.04	1.95
工业	江苏	831.5	4.8	0.02	1.39
综合	吉林	211.2	2.1	0.01	6.40
工业	浙江	3761.0	972.6	2.16	4.00
工业	陕西	688.6	-333.4	-0.51	0.09
工业	安徽	1273.7	13.1	0.05	3.12
工业	山东	7231.6	628.9	0.48	6.38
工业	江苏	3304.1	147.3	0.08	1.55
公用事业	海南	13551.7	-1424.3	-0.40	1.74
工业	河南	612.7	23.2	0.07	1.71
综合	山东	2610.6	-297.4	-0.30	0.38
综合	上海	52.7	64.5	0.29	-1.09
工业	浙江	2756.1	127.3	0.47	4.07
工业	贵州	1148.2	165.9	0.54	4.91
工业	江西	1076.1	9.0	0.04	1.46
工业	山东	2194.8	31.1	0.11	3.48
工业	河北	2021.6	166.1	0.64	4.21
工业	辽宁	9174.6	356.3	0.44	3.55
工业	浙江	1123.6	-38.4	-0.12	3.36
工业	辽宁	895.5	53.5	0.32	3.82



上市公司基本信息
Listed Companies in 2008

公司代码 Code	证券名称 Name	总市值 Market Capital	流通市值 Negotiable Capital	总股本 Total Vol	A 股流通股 A-Share Negotiable	B 股 B-Share	H 股 H-Share	限售股 Limited Share
600234	ST 天龙	302.2	211.3	144.6	101.1	0.0	0.0	43.5
600235	民丰特纸	858.7	479.0	263.4	146.9	0.0	0.0	116.5
600236	桂冠电力	9056.9	4272.0	1479.9	698.0	0.0	0.0	781.8
600237	铜峰电子	1180.0	1180.0	400.0	400.0	0.0	0.0	0.0
600238	海南椰岛	838.3	730.8	166.0	144.7	0.0	0.0	21.3
600239	云南城投	5180.0	2575.4	290.5	144.4	0.0	0.0	146.1
600240	华业地产	2018.9	1474.4	645.0	471.1	0.0	0.0	173.9
600241	辽宁时代	616.9	298.3	106.0	51.2	0.0	0.0	54.8
600242	S*ST 华龙	0.0	0.0	174.0	88.0	0.0	0.0	86.1
600243	青海华鼎	982.8	556.6	186.9	105.8	0.0	0.0	81.0
600246	万通地产	4355.1	2098.2	507.0	244.3	0.0	0.0	262.7
600247	成城股份	931.9	931.9	336.4	336.4	0.0	0.0	0.0
600248	ST 化建	1213.1	364.1	202.9	60.9	0.0	0.0	142.0
600249	两面针	2115.0	1779.8	450.0	378.7	0.0	0.0	71.3
600250	南纺股份	773.5	502.8	258.7	168.2	0.0	0.0	90.5
600251	冠农股份	7116.5	5118.2	241.4	173.6	0.0	0.0	67.8
600252	中恒集团	1300.3	970.6	217.4	162.3	0.0	0.0	55.1
600253	天方药业	1524.6	919.6	420.0	253.3	0.0	0.0	166.7
600255	鑫科材料	1371.0	739.1	449.5	242.3	0.0	0.0	207.2
600256	广汇股份	7898.5	4304.4	866.1	472.0	0.0	0.0	394.1
600257	洞庭水殖	1358.0	1105.2	427.1	347.5	0.0	0.0	79.5
600258	首旅股份	2140.5	960.0	231.4	103.8	0.0	0.0	127.6
600259	S*ST 聚酯	0.0	0.0	249.4	94.6	0.0	0.0	154.8
600260	凯乐科技	1385.1	1385.1	263.8	263.8	0.0	0.0	0.0
600261	浙江阳光	1913.2	807.8	249.8	105.5	0.0	0.0	144.3
600262	北方股份	1038.7	403.3	170.0	66.0	0.0	0.0	104.0
600263	路桥建设	2775.3	1358.3	408.1	199.8	0.0	0.0	208.4
600265	景谷林业	846.3	446.5	129.8	68.5	0.0	0.0	61.3
600266	北京城建	5194.4	2730.4	741.0	389.5	0.0	0.0	351.5
600267	海正药业	6712.2	3750.8	449.3	251.1	0.0	0.0	198.2
600268	国电南自	2354.1	1205.4	189.2	96.9	0.0	0.0	92.3
600269	赣粤高速	9107.8	5284.5	1167.7	677.5	0.0	0.0	490.2
600270	外运发展	5324.2	1945.4	905.5	330.8	0.0	0.0	574.6
600271	航天信息	15519.3	10002.3	615.6	396.8	0.0	0.0	218.8
600272	开开实业	1075.9	807.8	243.0	113.9	80.0	0.0	49.1
600273	华芳纺织	828.5	364.9	315.0	138.8	0.0	0.0	176.2
600275	*ST 昌鱼	921.0	599.6	508.8	331.3	0.0	0.0	177.6
600276	恒瑞医药	19920.7	13635.9	517.3	354.1	0.0	0.0	163.2
600277	亿利能源	1291.3	740.4	173.8	99.7	0.0	0.0	74.1
600278	东方创业	1584.0	706.6	320.0	142.7	0.0	0.0	177.3
600279	重庆港九	1269.9	838.1	228.4	150.7	0.0	0.0	77.7
600280	南京中商	935.9	758.5	143.5	116.3	0.0	0.0	27.2
600281	太化股份	1610.1	775.2	514.4	247.7	0.0	0.0	266.7
600282	南钢股份	4902.8	2583.4	1684.8	887.8	0.0	0.0	797.0
600283	钱江水利	1589.3	1048.1	285.3	188.2	0.0	0.0	97.2
600284	浦东建设	3044.8	3044.8	346.0	346.0	0.0	0.0	0.0
600285	羚锐股份	1210.3	1131.9	200.7	187.7	0.0	0.0	13.0
600287	江苏舜天	1537.5	912.7	436.8	259.3	0.0	0.0	177.5
600288	大恒科技	1273.4	868.7	336.0	229.2	0.0	0.0	106.8
600289	亿阳信通	2981.2	1726.4	352.0	203.8	0.0	0.0	148.1



上市公司基本信息
Listed Companies in 2008

所属行业 Industry	所属地区 Area	营业收入 Revenue	净利润 Net Profit	每股收益(元) EPS	每股净资产(元) NAVPS
综合	山西	84.6	-30.3	-0.21	-2.83
工业	浙江	1196.6	11.8	0.05	3.28
公用事业	广西	2733.5	31.0	0.02	2.70
工业	安徽	681.8	10.2	0.03	1.93
工业	海南	1143.5	-238.4	-1.44	2.51
工业	云南	429.8	58.0	0.20	2.66
工业	内蒙	533.4	97.2	0.15	3.09
综合	辽宁	1557.2	-7.5	-0.07	4.49
工业	广东	79.4	188.9	1.09	-0.23
工业	青海	1032.2	28.8	0.15	2.67
工业	北京	4840.7	527.4	1.04	5.69
商业	吉林	332.4	16.3	0.05	1.45
综合	陕西	652.6	46.0	0.23	2.24
工业	广西	565.9	12.4	0.03	4.94
商业	江苏	6834.2	20.9	0.08	2.49
综合	新疆	560.6	28.8	0.12	3.38
工业	广西	628.2	47.0	0.22	2.05
工业	河南	1832.9	-84.0	-0.20	1.77
工业	安徽	3677.6	10.1	0.02	2.34
工业	新疆	2033.1	477.2	0.55	3.27
综合	湖南	343.6	-132.7	-0.31	1.15
综合	北京	1792.2	172.7	0.75	4.73
工业	海南	563.0	12.9	0.05	0.90
工业	湖北	1158.6	67.7	0.26	5.16
工业	浙江	1890.7	102.5	0.41	3.94
工业	内蒙	1607.2	37.6	0.22	4.04
综合	北京	6762.3	98.9	0.24	4.28
综合	云南	261.4	8.7	0.07	2.99
综合	北京	2439.9	316.2	0.43	4.73
工业	浙江	3182.0	195.3	0.44	3.37
工业	江苏	1678.9	80.9	0.43	4.59
公用事业	江西	3085.7	1096.2	0.94	6.14
公用事业	北京	3288.2	627.8	0.69	4.43
工业	北京	5930.9	553.5	0.90	4.98
工业	上海	711.3	56.3	0.23	0.70
工业	江苏	1731.6	3.0	0.01	2.57
综合	湖北	33.2	1.0	0.00	0.61
工业	江苏	2392.6	422.9	0.82	3.86
工业	内蒙	2176.6	-83.7	-0.14	8.26
商业	上海	5633.3	85.3	0.27	4.67
公用事业	重庆	567.2	28.7	0.13	3.52
商业	江苏	4210.5	43.4	0.30	4.55
工业	山西	3741.0	16.5	0.03	2.56
工业	江苏	28354.4	123.2	0.07	2.59
公用事业	浙江	371.2	47.6	0.17	3.44
公用事业	上海	1148.9	111.5	0.32	6.10
工业	河南	423.2	10.5	0.05	2.64
商业	江苏	5469.6	-20.0	-0.05	1.89
综合	北京	3155.3	97.6	0.29	3.09
综合	黑龙江	853.8	73.7	0.21	3.97

上市公司基本信息
Listed Companies in 2008

公司代码 Code	证券名称 Name	总市值 Market Capital	流通市值 Negotiable Capital	总股本 Total Vol	A 股流通股 A-Share Negotiable	B 股 B-Share	H 股 H-Share	限售股 Limited Share
600290	华仪电气	2152.3	940.5	244.0	106.6	0.0	0.0	137.4
600291	西水股份	1763.2	1660.1	320.0	301.3	0.0	0.0	18.7
600292	九龙电力	1040.3	672.6	334.5	216.3	0.0	0.0	118.2
600293	三峡新材	1040.4	602.8	344.5	199.6	0.0	0.0	144.9
600295	鄂尔多斯	6530.2	3132.4	1032.0	192.0	420.0	0.0	420.0
600297	美罗药业	1044.8	464.5	175.0	77.8	0.0	0.0	97.2
600298	安琪酵母	2906.7	1880.0	271.4	175.5	0.0	0.0	95.9
600299	蓝星新材	3836.7	1993.1	522.7	271.5	0.0	0.0	251.2
600300	维维股份	4005.2	1375.5	760.0	261.0	0.0	0.0	499.0
600301	南化股份	1025.2	1023.8	235.1	234.8	0.0	0.0	0.3
600302	标准股份	1048.4	554.5	346.0	183.0	0.0	0.0	163.0
600303	曙光股份	990.1	818.0	222.0	183.4	0.0	0.0	38.6
600305	恒顺醋业	848.1	415.6	127.2	62.3	0.0	0.0	64.8
600306	商业城	1264.8	799.8	178.1	112.6	0.0	0.0	65.5
600307	酒钢宏兴	4062.2	1547.2	873.6	332.7	0.0	0.0	540.9
600308	华泰股份	3346.7	2259.5	548.6	370.4	0.0	0.0	178.2
600309	烟台万华	16633.3	8234.3	1663.3	823.4	0.0	0.0	839.9
600310	桂东电力	1818.3	704.3	156.8	60.7	0.0	0.0	96.0
600311	荣华实业	3780.6	3260.8	665.6	574.1	0.0	0.0	91.5
600312	平高电气	7029.6	4454.6	511.2	324.0	0.0	0.0	187.3
600313	ST 中农	940.0	458.1	304.2	148.3	0.0	0.0	155.9
600315	上海家化	6073.3	3680.5	216.7	131.3	0.0	0.0	85.4
600316	洪都航空	4780.4	2615.6	352.8	193.0	0.0	0.0	159.8
600317	营口港	3391.5	1438.5	548.8	232.8	0.0	0.0	316.0
600318	巢东股份	984.9	497.7	242.0	122.3	0.0	0.0	119.7
600319	亚星化学	1019.4	480.7	315.6	148.8	0.0	0.0	166.8
600320	振华港机	23825.8	15450.7	3207.4	1522.2	660.0	0.0	1025.1
600321	国栋建设	1072.7	656.7	227.8	139.4	0.0	0.0	88.3
600322	天房发展	3549.3	2658.0	1105.7	828.0	0.0	0.0	277.7
600323	南海发展	2163.1	1552.3	271.1	194.5	0.0	0.0	76.5
600325	华发股份	7598.5	5709.8	817.0	614.0	0.0	0.0	203.1
600326	西藏天路	1846.8	1135.3	456.0	280.3	0.0	0.0	175.7
600327	大厦股份	1809.7	942.2	326.1	169.8	0.0	0.0	156.3
600328	兰太实业	1906.9	970.0	359.1	182.7	0.0	0.0	176.4
600329	*ST 中新	2410.7	792.3	369.7	88.6	0.0	100.0	181.0
600330	天通股份	1660.5	1182.5	588.8	419.3	0.0	0.0	169.5
600331	宏达股份	5263.2	2842.6	1032.0	557.4	0.0	0.0	474.6
600332	广州药业	3475.1	1196.5	810.9	203.5	0.0	219.9	387.5
600333	长春燃气	2030.7	953.6	461.5	216.7	0.0	0.0	244.8
600335	鼎盛天工	1258.4	687.1	276.0	150.7	0.0	0.0	125.3
600336	澳柯玛	1323.2	1319.3	341.0	340.0	0.0	0.0	1.0
600337	美克股份	2073.1	1371.2	510.6	337.7	0.0	0.0	172.9
600338	ST 珠峰	544.7	383.5	158.3	111.5	0.0	0.0	46.8
600339	天利高新	2628.0	1737.6	525.6	347.5	0.0	0.0	178.1
600340	国祥股份	546.4	461.2	145.3	122.7	0.0	0.0	22.7
600343	航天动力	1385.7	1211.7	185.0	161.8	0.0	0.0	23.2
600345	长江通信	1211.8	660.6	198.0	107.9	0.0	0.0	90.1
600346	大橡塑	595.4	313.1	105.0	55.2	0.0	0.0	49.8
600348	国阳新能	9360.3	9360.3	962.0	962.0	0.0	0.0	0.0
600350	山东高速	16314.4	3233.0	3363.8	666.6	0.0	0.0	2697.2



上市公司基本信息
Listed Companies in 2008

所属行业 Industry	所属地区 Area	营业收入 Revenue	净利润 Net Profit	每股收益(元) EPS	每股净资产(元) NAVPS
工业	江苏	775.4	74.5	0.31	1.67
工业	内蒙	574.5	26.8	0.08	4.52
公用事业	重庆	2198.1	-131.2	-0.39	2.26
工业	湖北	742.1	-73.3	-0.21	1.96
工业	内蒙	9520.3	415.9	0.40	3.54
工业	辽宁	1264.2	39.6	0.23	4.39
工业	湖北	1311.3	104.5	0.39	3.19
工业	北京	8017.4	-153.6	-0.29	5.59
工业	江苏	2833.8	50.7	0.07	2.90
工业	广西	1772.3	-131.4	-0.56	3.15
工业	陕西	717.3	3.6	0.01	3.57
工业	辽宁	4322.5	67.4	0.30	5.73
工业	江苏	698.4	-49.2	-0.39	3.26
商业	辽宁	1752.3	-21.2	-0.12	2.63
工业	甘肃	32481.1	44.3	0.05	5.25
工业	山东	6006.3	364.6	0.67	6.82
工业	山东	7704.4	1509.7	0.91	2.90
公用事业	广西	966.0	84.0	0.54	4.50
工业	甘肃	306.6	7.3	0.01	1.49
工业	河南	2620.2	207.3	0.41	2.90
综合	北京	506.1	-23.2	-0.08	1.49
工业	上海	2493.5	185.0	0.85	5.05
工业	江西	1590.3	102.9	0.29	4.89
公用事业	辽宁	1950.8	299.7	0.55	5.65
工业	安徽	529.7	-91.3	-0.38	1.75
工业	山东	2081.4	15.7	0.05	3.41
工业	上海	27443.4	2551.1	0.80	4.78
工业	四川	607.4	31.3	0.14	5.09
地产	天津	1505.3	112.4	0.10	3.35
公用事业	广东	423.9	95.8	0.35	3.48
地产	广东	3479.3	651.3	0.80	5.51
公用事业	西藏	619.7	8.1	0.02	2.02
商业	江苏	4257.6	108.4	0.33	2.34
工业	内蒙	1011.7	59.8	0.17	2.65
工业	天津	2365.3	182.1	0.49	3.34
工业	浙江	1724.6	12.1	0.02	2.65
工业	四川	3964.4	-589.3	-0.57	2.14
工业	广东	3527.4	182.5	0.23	3.85
公用事业	吉林	1844.1	89.5	0.19	2.61
工业	天津	595.3	4.8	0.02	1.42
工业	山东	2016.8	13.0	0.04	1.30
工业	新疆	1957.1	62.6	0.12	2.64
工业	西藏	496.5	43.6	0.28	-0.52
工业	新疆	1045.1	65.6	0.13	2.38
工业	浙江	302.1	-38.8	-0.27	1.82
工业	陕西	466.1	15.5	0.08	2.53
综合	湖北	509.8	20.2	0.10	4.86
工业	辽宁	484.6	3.1	0.03	3.18
工业	山西	17033.1	1454.5	1.51	4.81
公用事业	山东	3665.9	1241.2	0.37	2.64



上市公司基本信息
Listed Companies in 2008

公司代码 Code	证券名称 Name	总市值 Market Capital	流通市值 Negotiable Capital	总股本 Total Vol	A 股流通股 A-Share Negotiable	B 股 B-Share	H 股 H-Share	限售股 Limited Share
600351	亚宝药业	1971.6	1666.7	158.2	133.8	0.0	0.0	24.5
600352	浙江龙盛	4151.7	4151.7	659.0	659.0	0.0	0.0	0.0
600353	旭光股份	551.5	352.3	113.2	72.3	0.0	0.0	40.9
600354	敦煌种业	1883.8	1635.9	186.0	161.5	0.0	0.0	24.5
600355	精伦电子	713.5	506.1	246.0	174.5	0.0	0.0	71.5
600356	恒丰纸业	1158.0	522.0	193.0	87.0	0.0	0.0	106.0
600357	承德钒钛	4481.6	2668.5	980.7	583.9	0.0	0.0	396.8
600358	国旅联合	1317.6	1021.6	432.0	335.0	0.0	0.0	97.0
600359	新农开发	2487.8	1472.9	321.0	190.1	0.0	0.0	131.0
600360	华微电子	1815.2	1173.1	521.6	337.1	0.0	0.0	184.5
600361	华联综超	2986.4	2376.5	484.8	385.8	0.0	0.0	99.0
600362	江西铜业	16320.8	3525.7	3022.8	353.3	0.0	1387.5	1282.1
600363	联创光电	1435.0	1014.2	370.8	262.1	0.0	0.0	108.7
600365	通葡股份	557.2	439.2	140.0	110.3	0.0	0.0	29.7
600366	宁波韵升	1777.0	1777.0	395.8	395.8	0.0	0.0	0.0
600367	红星发展	1292.9	683.5	291.2	153.9	0.0	0.0	137.3
600368	五洲交通	1882.9	1165.8	442.0	273.7	0.0	0.0	168.3
600369	*ST 长运	1731.1	1460.2	244.9	206.5	0.0	0.0	38.3
600370	三房巷	963.1	564.4	318.9	186.9	0.0	0.0	132.0
600371	万向德农	1430.7	769.7	155.0	83.4	0.0	0.0	71.6
600372	*ST 昌河	1717.9	817.9	410.0	195.2	0.0	0.0	214.8
600373	鑫新股份	525.0	312.3	187.5	111.5	0.0	0.0	76.0
600375	星马汽车	746.2	516.9	187.5	129.9	0.0	0.0	57.6
600376	首开股份	5077.4	912.6	809.8	145.5	0.0	0.0	664.3
600377	宁沪高速	20757.7	2289.6	5037.7	420.9	0.0	1222.0	3394.9
600378	天科股份	1058.6	848.4	245.6	196.8	0.0	0.0	48.8
600379	宝光股份	813.0	506.9	178.7	111.4	0.0	0.0	67.3
600380	健康元	4995.3	2779.2	1097.9	610.8	0.0	0.0	487.1
600381	ST 贤成	1121.4	534.3	306.4	146.0	0.0	0.0	160.4
600382	广东明珠	1346.5	976.8	341.7	247.9	0.0	0.0	93.8
600383	金地集团	10924.8	10685.0	1678.2	1641.3	0.0	0.0	36.8
600385	ST 金泰	365.8	325.6	148.1	131.8	0.0	0.0	16.3
600386	北巴传媒	2895.0	1592.2	403.2	221.8	0.0	0.0	181.4
600387	海越股份	1410.8	1250.3	297.0	263.2	0.0	0.0	33.8
600388	龙净环保	1980.6	1524.5	167.0	128.5	0.0	0.0	38.5
600389	江山股份	2437.4	1061.8	198.0	86.3	0.0	0.0	111.7
600390	金瑞科技	1005.1	589.6	160.1	93.9	0.0	0.0	66.2
600391	成发科技	1634.6	893.9	131.3	71.8	0.0	0.0	59.5
600392	太工天成	1249.7	1249.7	156.6	156.6	0.0	0.0	0.0
600393	东华实业	1086.0	660.3	300.0	182.4	0.0	0.0	117.6
600395	盘江股份	6974.5	3155.2	594.1	268.8	0.0	0.0	325.3
600396	金山股份	1893.7	1573.4	340.6	283.0	0.0	0.0	57.6
600397	安源股份	1146.9	567.1	269.2	133.1	0.0	0.0	136.1
600398	凯诺科技	1648.8	1264.9	646.6	496.0	0.0	0.0	150.6
600399	抚顺特钢	1955.2	874.1	520.0	232.5	0.0	0.0	287.5
600400	红豆股份	1383.8	734.1	431.1	228.7	0.0	0.0	202.4
600401	*ST 申龙	614.2	430.2	258.0	180.8	0.0	0.0	77.3
600403	欣网视讯	624.6	529.1	127.5	108.0	0.0	0.0	19.5
600405	动力源	909.9	885.0	208.7	203.0	0.0	0.0	5.7
600406	国电南瑞	5200.7	3566.5	255.1	174.9	0.0	0.0	80.1



上市公司基本信息
Listed Companies in 2008

所属行业 Industry	所属地区 Area	营业收入 Revenue	净利润 Net Profit	每股收益(元) EPS	每股净资产(元) NAVPS
工业	山西	1254.7	85.5	0.54	5.05
工业	浙江	4225.4	470.5	0.71	4.79
工业	四川	313.7	17.2	0.15	3.46
综合	甘肃	1110.0	13.9	0.08	3.09
工业	湖北	188.6	-77.2	-0.31	2.28
工业	黑龙江	1087.1	62.8	0.33	5.57
工业	河北	18305.3	28.1	0.03	3.53
综合	江苏	157.8	20.8	0.05	1.25
综合	新疆	1051.7	-82.2	-0.26	2.98
工业	吉林	1087.4	55.9	0.11	2.84
商业	北京	8618.5	117.0	0.24	3.64
工业	江西	53972.4	2285.1	0.76	6.87
工业	江西	1215.9	33.4	0.09	2.26
工业	吉林	87.4	2.1	0.02	1.38
工业	浙江	1887.4	106.4	0.27	3.38
工业	贵州	1050.0	33.8	0.12	3.67
公用事业	广西	208.9	88.5	0.19	3.62
公用事业	重庆	32.3	53.1	0.22	0.25
工业	江苏	972.8	7.2	0.02	3.46
工业	黑龙江	653.7	30.3	0.20	2.11
工业	江西	1807.1	-424.9	-1.04	0.06
工业	江西	667.9	-139.4	-0.74	0.85
工业	安徽	1876.6	22.7	0.12	2.59
地产	北京	5839.9	570.7	0.71	4.56
公用事业	江苏	5277.1	1554.0	0.31	3.17
综合	四川	602.7	56.4	0.23	1.76
工业	陕西	452.8	6.4	0.04	1.78
工业	深圳	2938.5	-27.0	-0.03	2.53
工业	青海	40.7	117.0	0.38	-0.88
工业	广东	804.7	90.5	0.27	2.39
地产	深圳	9762.0	840.9	0.50	5.54
工业	山东	3.4	-26.3	-0.18	-1.49
公用事业	北京	860.4	89.8	0.22	2.17
公用事业	浙江	1069.0	-36.0	-0.12	2.38
工业	福建	2917.5	174.5	1.05	6.56
工业	江苏	3231.8	301.6	1.52	4.92
工业	湖南	1293.8	42.5	0.27	4.39
工业	四川	891.5	66.8	0.51	4.17
工业	山西	542.0	26.2	0.17	3.12
地产	广东	1292.0	135.6	0.45	2.78
工业	贵州	4104.0	639.1	1.08	3.56
公用事业	辽宁	1809.6	11.4	0.03	2.90
工业	江西	995.4	-208.9	-0.78	2.23
工业	江苏	1023.4	87.6	0.14	2.82
工业	辽宁	5359.7	34.8	0.07	3.09
工业	江苏	1117.5	44.3	0.10	2.91
工业	江苏	415.5	-169.2	-0.66	0.40
综合	江苏	305.4	13.0	0.10	2.23
工业	北京	581.0	5.1	0.02	1.71
工业	江苏	1107.3	125.3	0.49	3.84



上市公司基本信息
Listed Companies in 2008

公司代码 Code	证券名称 Name	总市值 Market Capital	流通市值 Negotiable Capital	总股本 Total Vol	A 股流通股 A-Share Negotiable	B 股 B-Share	H 股 H-Share	限售股 Limited Share
600408	安泰集团	3111.4	3045.4	847.8	829.8	0.0	0.0	18.0
600409	三友化工	3089.8	3089.8	939.1	939.1	0.0	0.0	0.0
600410	华胜天成	4476.0	2516.9	419.1	235.7	0.0	0.0	183.4
600415	小商品城	18670.2	8249.3	340.2	150.3	0.0	0.0	189.9
600416	湘电股份	1722.6	1183.3	235.0	161.4	0.0	0.0	73.6
600418	江淮汽车	3763.1	2572.1	1288.7	880.9	0.0	0.0	407.9
600419	*ST 天宏	301.4	190.3	80.2	50.6	0.0	0.0	29.6
600420	现代制药	1686.1	1219.3	287.7	208.1	0.0	0.0	79.7
600421	ST 国药	510.5	367.0	195.6	140.6	0.0	0.0	55.0
600422	昆明制药	1388.7	1204.1	314.2	272.4	0.0	0.0	41.8
600423	柳化股份	2087.3	2087.3	266.2	266.2	0.0	0.0	0.0
600425	青松建化	2692.9	1671.9	368.9	229.0	0.0	0.0	139.9
600426	华鲁恒升	5259.9	3209.8	495.8	302.5	0.0	0.0	193.2
600428	中远航运	8386.6	8386.6	1310.4	1310.4	0.0	0.0	0.0
600429	三元股份	3549.7	1947.8	635.0	348.4	0.0	0.0	286.6
600432	吉恩镍业	5022.8	2578.7	508.9	261.3	0.0	0.0	247.6
600433	冠豪高新	612.8	303.3	160.0	79.2	0.0	0.0	80.8
600435	中兵光电	4271.7	1823.7	222.7	95.1	0.0	0.0	127.6
600436	片仔癀	2641.8	1200.7	140.0	63.6	0.0	0.0	76.4
600438	通威股份	4578.9	2515.8	687.5	377.7	0.0	0.0	309.8
600439	瑞贝卡	4490.9	4490.9	474.2	474.2	0.0	0.0	0.0
600444	国通管业	1314.6	1008.1	105.0	80.5	0.0	0.0	24.5
600446	金证股份	721.6	654.5	137.4	124.7	0.0	0.0	12.8
600448	华纺股份	828.3	606.9	319.8	234.3	0.0	0.0	85.5
600449	赛马实业	3344.6	2272.7	195.1	132.6	0.0	0.0	62.5
600452	涪陵电力	708.8	342.7	160.0	77.4	0.0	0.0	82.6
600455	交大博通	402.2	244.3	62.5	37.9	0.0	0.0	24.5
600456	宝钛股份	4896.4	2305.0	430.3	202.5	0.0	0.0	227.7
600458	时代新材	2002.7	1070.2	204.4	109.2	0.0	0.0	95.2
600459	贵研铂业	952.0	564.3	111.7	66.2	0.0	0.0	45.5
600460	士兰微	1353.7	1353.7	404.1	404.1	0.0	0.0	0.0
600461	洪城水业	753.2	360.8	140.0	67.1	0.0	0.0	72.9
600462	ST 石岷	1038.8	650.0	410.6	256.9	0.0	0.0	153.7
600463	空港股份	975.2	407.2	252.0	105.2	0.0	0.0	146.8
600466	ST 迪康	644.5	399.1	175.6	108.7	0.0	0.0	66.9
600467	好当家	3345.4	1992.2	633.6	377.3	0.0	0.0	256.3
600468	百利电气	1758.2	861.5	316.8	155.2	0.0	0.0	161.6
600469	风神股份	1908.5	746.4	374.9	146.6	0.0	0.0	228.3
600470	六国化工	1430.6	916.3	226.0	144.8	0.0	0.0	81.2
600475	华光股份	2042.9	1035.8	256.0	129.8	0.0	0.0	126.2
600476	湘邮科技	1443.2	1070.7	161.1	119.5	0.0	0.0	41.6
600477	杭萧钢构	1750.3	746.6	247.6	105.6	0.0	0.0	142.0
600478	科力远	2273.1	1277.1	286.3	160.8	0.0	0.0	125.4
600479	千金药业	3516.3	2272.5	181.4	117.3	0.0	0.0	64.2
600480	凌云股份	1310.4	626.6	312.0	149.2	0.0	0.0	162.8
600481	双良股份	2619.3	1593.7	675.1	410.7	0.0	0.0	264.3
600482	风帆股份	2434.1	1469.0	461.0	278.2	0.0	0.0	182.8
600483	福建南纺	796.2	440.1	288.5	159.5	0.0	0.0	129.0
600485	中创信测	1613.6	1106.5	136.6	93.7	0.0	0.0	42.9
600486	扬农化工	2934.4	1858.4	117.0	74.1	0.0	0.0	42.9



上市公司基本信息
Listed Companies in 2008

所属行业 Industry	所属地区 Area	营业收入 Revenue	净利润 Net Profit	每股收益(元) EPS	每股净资产(元) NAVPS
工业	山西	6378.3	12.1	0.01	2.63
工业	河北	5084.2	206.0	0.22	2.65
工业	北京	2945.4	202.1	0.48	3.34
商业	浙江	2640.0	608.6	1.79	16.25
工业	湖南	3341.5	58.8	0.25	5.07
工业	安徽	14724.6	57.1	0.04	3.11
工业	新疆	482.9	10.8	0.13	1.94
工业	上海	687.2	53.9	0.19	1.92
工业	湖北	19.1	-278.7	-1.43	-1.28
工业	云南	1310.9	32.1	0.10	1.93
工业	广西	1618.1	90.9	0.34	5.11
工业	新疆	950.0	120.1	0.33	3.71
工业	山东	3443.7	376.9	0.76	4.81
工业	广东	6901.1	1448.2	1.11	3.33
工业	北京	1413.6	40.8	0.06	1.31
工业	吉林	1822.4	233.4	0.46	5.28
工业	广东	637.9	-22.5	-0.14	2.43
工业	北京	1150.6	167.2	0.75	4.68
工业	福建	649.7	140.9	1.01	5.19
工业	四川	10302.6	105.6	0.15	1.55
工业	河南	1366.3	220.5	0.47	2.64
工业	安徽	167.1	-126.5	-1.20	1.54
综合	深圳	1098.6	56.4	0.41	3.03
工业	山东	1802.7	3.3	0.01	1.61
工业	宁夏	1383.4	273.4	1.40	8.55
公用事业	重庆	638.1	26.2	0.16	2.91
综合	陕西	232.1	-37.3	-0.60	2.54
工业	陕西	2272.3	300.7	0.70	8.88
工业	湖南	1045.8	47.2	0.23	2.16
工业	云南	1378.4	-85.4	-0.76	4.58
工业	浙江	933.1	13.6	0.03	1.78
公用事业	江西	190.2	20.7	0.15	3.47
工业	吉林	711.6	-177.1	-0.43	0.64
地产	北京	731.1	69.7	0.28	2.30
工业	四川	238.1	10.2	0.06	2.69
综合	山东	475.0	124.5	0.20	1.91
工业	天津	618.9	23.3	0.07	1.39
工业	河南	6095.4	-97.1	-0.26	3.73
工业	安徽	3060.9	66.5	0.29	4.72
工业	江苏	2779.4	102.6	0.40	3.69
工业	湖南	335.5	-55.3	-0.34	1.63
工业	浙江	3632.2	71.6	0.29	2.58
工业	湖南	1701.3	35.8	0.13	2.16
工业	湖南	801.4	129.9	0.72	4.69
工业	河北	1972.0	97.5	0.31	2.16
工业	江苏	3914.7	105.3	0.16	2.82
工业	河北	3149.7	-287.3	-0.62	2.21
工业	福建	1031.4	7.8	0.03	2.24
工业	北京	280.0	56.7	0.42	2.61
工业	江苏	2103.0	183.0	1.57	7.98



上市公司基本信息
Listed Companies in 2008

公司代码 Code	证券名称 Name	总市值 Market Capital	流通市值 Negotiable Capital	总股本 Total Vol	A 股流通股 A-Share Negotiable	B 股 B-Share	H 股 H-Share	限售股 Limited Share
600487	亨通光电	1644.6	1644.6	166.1	166.1	0.0	0.0	0.0
600488	天药股份	3045.6	2028.4	542.9	361.6	0.0	0.0	181.3
600489	中金黄金	13382.8	5416.0	359.4	145.4	0.0	0.0	213.9
600490	中科合臣	592.7	413.3	132.0	92.0	0.0	0.0	40.0
600491	龙元建设	1819.6	1250.0	388.8	267.1	0.0	0.0	121.7
600493	凤竹纺织	540.6	358.5	170.0	112.7	0.0	0.0	57.3
600495	晋西车轴	1808.1	1164.3	102.9	66.3	0.0	0.0	36.6
600496	精工钢构	1435.2	1435.2	345.0	345.0	0.0	0.0	0.0
600497	驰宏锌锗	7729.8	4396.9	780.0	443.7	0.0	0.0	336.3
600498	烽火通信	4333.7	1896.4	410.0	179.4	0.0	0.0	230.6
600499	科达机电	2399.5	1817.4	343.8	260.4	0.0	0.0	83.4
600500	中化国际	11198.8	11198.8	1437.6	1437.6	0.0	0.0	0.0
600501	航天晨光	1534.4	813.1	324.4	171.9	0.0	0.0	152.5
600502	安徽水利	807.5	733.2	223.1	202.5	0.0	0.0	20.5
600503	华丽家族	3274.8	335.3	527.4	54.0	0.0	0.0	473.4
600505	西昌电力	1352.5	1054.1	364.6	284.1	0.0	0.0	80.5
600506	香梨股份	1048.7	894.5	147.7	126.0	0.0	0.0	21.7
600507	长力股份	1834.4	642.5	684.5	239.8	0.0	0.0	444.7
600508	上海能源	6316.6	2373.1	722.7	271.5	0.0	0.0	451.2
600509	天富热电	2950.6	1999.6	655.7	444.4	0.0	0.0	211.3
600510	黑牡丹	1744.7	1015.0	438.4	255.0	0.0	0.0	183.4
600511	国药股份	6839.7	3966.1	239.4	138.8	0.0	0.0	100.6
600512	腾达建设	1356.0	1356.0	368.5	368.5	0.0	0.0	0.0
600513	联环药业	549.0	331.6	90.0	54.4	0.0	0.0	35.6
600515	ST 筑信	629.5	532.9	295.6	250.2	0.0	0.0	45.4
600516	方大炭素	5212.2	1577.4	639.5	193.5	0.0	0.0	446.0
600517	置信电气	9235.2	7950.9	412.5	355.1	0.0	0.0	57.4
600518	康美药业	6963.7	6963.7	764.4	764.4	0.0	0.0	0.0
600519	贵州茅台	102591.1	49471.6	943.8	455.1	0.0	0.0	488.7
600520	三佳科技	410.3	269.8	113.0	74.3	0.0	0.0	38.7
600521	华海药业	3638.6	3638.6	299.2	299.2	0.0	0.0	0.0
600522	中天科技	2515.8	1788.7	270.8	192.5	0.0	0.0	78.3
600523	贵航股份	2628.0	1005.7	288.8	110.5	0.0	0.0	178.3
600525	长园集团	2717.0	1911.0	166.6	117.2	0.0	0.0	49.4
600526	菲达环保	1222.2	752.9	140.0	86.2	0.0	0.0	53.8
600527	江南高纤	1482.4	1249.7	351.3	296.1	0.0	0.0	55.2
600528	中铁二局	11950.8	10588.0	1459.2	1292.8	0.0	0.0	166.4
600529	山东药玻	2452.8	1925.8	257.4	202.1	0.0	0.0	55.3
600530	交大昂立	1063.9	911.4	312.0	267.3	0.0	0.0	44.7
600531	豫光金铅	1791.9	1791.9	228.3	228.3	0.0	0.0	0.0
600532	华阳科技	632.7	390.3	152.1	93.8	0.0	0.0	58.3
600533	栖霞建设	3276.0	2252.7	1050.0	722.0	0.0	0.0	328.0
600535	天士力	6036.6	3058.6	488.0	247.3	0.0	0.0	240.7
600536	中国软件	1455.0	930.8	161.3	103.2	0.0	0.0	58.1
600537	海通集团	835.0	835.0	230.0	230.0	0.0	0.0	0.0
600538	北海国发	823.7	665.9	279.2	225.7	0.0	0.0	53.5
600539	狮头股份	920.0	486.2	230.0	121.6	0.0	0.0	108.4
600540	新赛股份	1907.1	1058.3	232.9	129.2	0.0	0.0	103.6
600543	莫高股份	1803.6	1206.2	178.4	119.3	0.0	0.0	59.1
600545	新疆城建	1524.1	1026.4	366.4	246.7	0.0	0.0	119.6

上市公司基本信息
Listed Companies in 2008

所属行业 Industry	所属地区 Area	营业收入 Revenue	净利润 Net Profit	每股收益(元) EPS	每股净资产(元) NAVPS
工业	江苏	1437.7	106.5	0.64	6.87
工业	天津	876.9	50.2	0.09	2.71
工业	北京	14502.9	479.0	1.33	10.97
工业	上海	181.7	-51.0	-0.39	1.81
工业	浙江	7287.1	120.2	0.31	3.83
工业	福建	716.1	5.2	0.03	3.19
工业	山西	1573.0	75.8	0.74	5.26
工业	安徽	4587.7	125.3	0.36	2.43
工业	云南	4644.0	152.7	0.20	3.01
工业	湖北	3427.0	175.3	0.43	6.00
工业	广东	1159.8	149.1	0.43	3.07
综合	上海	27401.8	705.8	0.49	3.71
工业	江苏	1895.6	37.2	0.12	3.13
综合	安徽	1843.9	24.8	0.11	2.52
综合	福建	820.7	204.9	0.39	1.93
公用事业	四川	394.4	69.5	0.19	0.68
综合	新疆	21.4	-115.9	-0.79	1.70
工业	江西	13432.4	10.2	0.02	2.55
公用事业	上海	6895.1	1112.2	1.54	5.72
公用事业	新疆	1354.7	66.1	0.10	2.78
工业	江苏	858.6	3.7	0.01	2.35
商业	北京	4385.5	193.8	0.81	3.47
工业	浙江	1813.7	29.6	0.08	2.77
工业	江苏	225.4	13.1	0.15	3.11
商业	海南	320.7	-76.4	-0.26	0.21
工业	甘肃	3342.7	545.3	0.85	4.13
工业	上海	1595.7	211.5	0.51	2.28
工业	广东	1727.2	294.6	0.39	3.82
工业	贵州	8241.7	3799.5	4.03	11.91
工业	安徽	212.4	3.4	0.03	2.36
工业	浙江	801.4	150.1	0.50	3.64
工业	江苏	2912.1	146.0	0.54	3.25
工业	贵州	1463.1	68.8	0.24	4.52
工业	深圳	856.8	99.2	0.60	5.10
工业	浙江	1615.3	9.6	0.07	3.59
工业	江苏	913.5	70.7	0.20	2.00
工业	四川	23463.9	460.9	0.32	2.63
工业	山东	1158.3	142.0	0.55	5.64
工业	上海	332.7	-140.1	-0.45	2.55
工业	河南	7620.3	61.3	0.27	4.17
工业	山东	636.7	-73.4	-0.48	2.06
地产	江苏	1591.6	187.9	0.18	2.47
工业	天津	3434.2	255.9	0.52	3.92
工业	北京	2240.8	46.6	0.29	3.94
综合	浙江	395.8	5.8	0.03	2.13
工业	广西	327.9	-173.2	-0.62	1.11
工业	山西	463.0	2.0	0.01	3.83
工业	新疆	1343.2	10.2	0.04	3.75
工业	甘肃	422.5	49.7	0.28	5.42
工业	新疆	975.3	43.3	0.12	2.62



上市公司基本信息
Listed Companies in 2008

公司代码 Code	证券名称 Name	总市值 Market Capital	流通市值 Negotiable Capital	总股本 Total Vol	A 股流通股 A-Share Negotiable	B 股 B-Share	H 股 H-Share	限售股 Limited Share
600546	中油化建	2004.0	1207.3	300.0	180.7	0.0	0.0	119.3
600547	山东黄金	17276.1	7531.7	355.8	155.1	0.0	0.0	200.7
600548	深高速	6320.4	960.5	2180.7	217.8	0.0	747.5	1215.4
600549	厦门钨业	5264.9	3445.1	682.0	446.3	0.0	0.0	235.7
600550	天威保变	23558.6	11543.7	1168.0	572.3	0.0	0.0	595.7
600551	时代出版	3253.7	859.7	195.3	51.6	0.0	0.0	143.7
600552	方兴科技	496.1	357.8	117.0	84.4	0.0	0.0	32.6
600553	太行水泥	1957.0	1275.7	380.0	247.7	0.0	0.0	132.3
600555	九龙山	2607.5	1366.4	869.0	248.7	220.0	0.0	400.3
600556	*ST 北生	929.3	732.7	303.7	239.4	0.0	0.0	64.3
600557	康缘药业	4553.5	3364.4	266.4	196.9	0.0	0.0	69.6
600558	大西洋	1185.6	730.5	120.0	73.9	0.0	0.0	46.1
600559	老白干酒	1121.4	593.4	140.0	74.1	0.0	0.0	65.9
600560	金自天正	777.3	512.5	99.4	65.5	0.0	0.0	33.9
600561	江西长运	1136.6	694.9	185.7	113.5	0.0	0.0	72.2
600562	高淳陶瓷	371.7	273.8	84.1	61.9	0.0	0.0	22.1
600563	法拉电子	1327.5	865.1	225.0	146.6	0.0	0.0	78.4
600565	迪马股份	1300.0	805.6	400.0	247.9	0.0	0.0	152.1
600566	洪城股份	472.0	403.5	106.3	90.9	0.0	0.0	15.4
600567	山鹰纸业	1215.8	1048.3	429.6	370.4	0.0	0.0	59.2
600568	ST 潜药	603.5	410.6	125.5	85.4	0.0	0.0	40.1
600569	安阳钢铁	7228.9	3043.9	2393.7	1007.9	0.0	0.0	1385.8
600570	恒生电子	3038.6	3038.6	297.0	297.0	0.0	0.0	0.0
600571	信雅达	688.7	688.7	194.6	194.6	0.0	0.0	0.0
600572	康恩贝	1752.8	911.0	324.0	168.4	0.0	0.0	155.6
600573	惠泉啤酒	1340.0	672.8	250.0	125.5	0.0	0.0	124.5
600575	芜湖港	1099.4	663.4	355.8	214.7	0.0	0.0	141.1
600576	万好万家	870.2	413.5	218.1	103.6	0.0	0.0	114.5
600577	精达股份	1195.6	901.6	294.5	222.1	0.0	0.0	72.4
600578	京能热电	2952.8	693.5	573.4	134.7	0.0	0.0	438.7
600579	ST 黄海	600.7	295.1	255.6	125.6	0.0	0.0	130.0
600580	卧龙电气	2003.0	2003.0	283.3	283.3	0.0	0.0	0.0
600581	八一钢铁	3816.9	1789.3	766.4	359.3	0.0	0.0	407.2
600582	天地科技	9225.8	3976.7	674.4	290.7	0.0	0.0	383.7
600583	海油工程	28949.2	16974.8	1900.8	1114.6	0.0	0.0	786.2
600584	长电科技	2153.6	2153.6	745.2	745.2	0.0	0.0	0.0
600585	海螺水泥	34570.8	13628.0	1766.4	525.6	0.0	433.2	807.7
600586	金晶科技	2832.4	1739.0	590.1	362.3	0.0	0.0	227.8
600587	新华医疗	1132.9	865.3	134.4	102.6	0.0	0.0	31.7
600588	用友软件	10267.0	7404.6	466.7	336.6	0.0	0.0	130.1
600589	广东裕泰	1941.0	1941.0	533.3	533.3	0.0	0.0	0.0
600590	泰豪科技	1466.6	1147.2	294.5	230.4	0.0	0.0	64.1
600591	上海航空	4737.0	3361.4	1081.5	767.5	0.0	0.0	314.0
600592	龙溪股份	1488.0	889.1	300.0	179.3	0.0	0.0	120.8
600593	大连圣亚	484.8	400.6	92.0	76.0	0.0	0.0	16.0
600594	益佰制药	1745.0	1745.0	235.2	235.2	0.0	0.0	0.0
600595	中孚实业	3687.2	2565.2	657.3	457.3	0.0	0.0	200.0
600596	新安股份	8987.9	6165.9	286.8	196.7	0.0	0.0	90.0
600597	光明乳业	4428.0	1312.8	1041.9	308.9	0.0	0.0	733.0
600598	北大荒	17720.4	6237.4	1651.5	581.3	0.0	0.0	1070.2



上市公司基本信息
Listed Companies in 2008

所属行业 Industry	所属地区 Area	营业收入 Revenue	净利润 Net Profit	每股收益(元) EPS	每股净资产(元) NAVPS
工业	吉林	2768.0	3.6	0.01	2.09
工业	山东	19873.1	636.8	1.79	6.36
公用事业	深圳	1063.1	503.2	0.23	3.21
工业	福建	4947.1	202.6	0.30	2.90
工业	河北	4368.6	943.2	0.81	3.24
工业	安徽	1465.5	214.7	1.10	8.90
工业	安徽	585.8	2.2	0.02	1.82
工业	河北	1453.2	34.8	0.09	2.12
工业	上海	138.1	27.7	0.03	2.22
工业	广西	20.9	-1079.1	-3.55	-3.49
工业	江苏	1132.0	141.9	0.53	3.57
工业	四川	2107.1	52.1	0.43	5.56
工业	河北	601.7	31.1	0.22	2.61
工业	北京	559.8	39.2	0.39	4.61
公用事业	江西	894.2	64.2	0.35	2.64
工业	江苏	285.3	-23.3	-0.28	3.78
工业	福建	656.4	98.2	0.44	4.23
工业	重庆	1076.2	110.9	0.28	2.54
工业	湖北	213.0	8.4	0.08	4.75
工业	安徽	2858.8	4.0	0.01	3.03
工业	湖北	2480.7	41.0	0.33	3.30
工业	河南	37113.9	123.7	0.05	4.31
工业	浙江	668.7	134.1	0.45	2.13
综合	浙江	568.8	-29.3	-0.15	1.65
工业	浙江	1094.9	92.0	0.28	2.81
工业	福建	1029.3	68.3	0.27	4.20
公用事业	安徽	179.0	33.3	0.09	1.54
工业	江苏	423.8	18.9	0.09	2.30
工业	安徽	5053.4	97.0	0.33	2.57
公用事业	北京	1696.4	147.9	0.26	2.88
工业	山东	1124.1	-337.3	-1.32	0.15
工业	浙江	2136.9	129.3	0.46	3.57
工业	新疆	20035.5	103.9	0.14	3.68
工业	北京	4095.9	513.4	0.76	2.77
工业	天津	9594.7	1193.6	0.55	3.79
工业	江苏	2383.9	93.1	0.13	2.20
工业	安徽	24228.3	2607.0	1.48	14.04
工业	山东	1629.0	114.1	0.19	3.82
工业	山东	655.0	29.9	0.22	4.58
工业	北京	1725.6	395.4	0.85	4.47
工业	广东	1137.3	115.0	0.22	2.27
工业	江西	2279.8	91.5	0.31	3.33
公用事业	上海	13373.1	-1249.3	-1.16	0.31
工业	福建	624.6	110.1	0.37	2.53
综合	辽宁	110.2	3.6	0.04	2.89
工业	贵州	1153.9	98.1	0.42	2.46
工业	河南	6471.0	194.6	0.30	3.57
工业	浙江	7219.2	1690.1	5.89	10.43
工业	上海	7358.5	-286.0	-0.27	1.91
综合	黑龙江	5610.0	588.1	0.35	2.82



上市公司基本信息
Listed Companies in 2008

公司代码 Code	证券名称 Name	总市值 Market Capital	流通市值 Negotiable Capital	总股本 Total Vol	A 股流通股 A-Share Negotiable	B 股 B-Share	H 股 H-Share	限售股 Limited Share
600599	熊猫烟花	1185.7	623.7	126.0	66.3	0.0	0.0	59.7
600600	青岛啤酒	13056.5	4712.8	1308.2	235.8	0.0	655.1	417.4
600601	方正科技	4557.9	4557.9	1726.5	1726.5	0.0	0.0	0.0
600602	广电电子	2487.4	1662.0	1172.9	526.8	293.4	0.0	352.7
600603	ST 兴业	831.1	831.1	194.6	194.6	0.0	0.0	0.0
600604	*ST 二纺	1180.7	674.5	566.4	152.7	232.9	0.0	180.8
600605	汇通能源	817.8	423.1	147.3	76.2	0.0	0.0	71.1
600606	金丰投资	1834.1	1211.1	390.2	257.7	0.0	0.0	132.5
600607	上实医药	4399.1	2700.1	367.8	225.8	0.0	0.0	142.1
600608	ST 沪科	782.7	625.9	328.9	263.0	0.0	0.0	65.9
600609	金杯汽车	2600.5	1966.5	1092.7	826.2	0.0	0.0	266.4
600610	SST 中纺	1720.5	336.9	357.1	25.7	120.1	0.0	211.2
600611	大众交通	7404.7	4960.0	1576.1	607.2	533.9	0.0	435.0
600612	中国铅笔	1447.7	872.4	277.0	64.4	132.1	0.0	80.5
600613	永生数据	715.6	386.5	147.9	44.9	45.6	0.0	57.3
600614	鼎立股份	1521.6	559.7	333.8	77.5	71.0	0.0	185.3
600615	丰华股份	819.8	580.2	188.0	133.1	0.0	0.0	55.0
600616	金枫酒业	3904.2	3904.2	365.6	365.6	0.0	0.0	0.0
600617	联华合纤	541.6	340.4	167.2	54.2	64.6	0.0	48.5
600618	氯碱化工	2991.0	1472.1	1156.4	266.1	406.6	0.0	483.7
600619	海立股份	1833.8	1833.8	547.9	289.6	258.3	0.0	0.0
600620	天宸股份	1683.9	1429.9	320.1	271.9	0.0	0.0	48.3
600621	上海金陵	2258.8	2258.8	524.1	524.1	0.0	0.0	0.0
600622	嘉宝集团	2031.5	1787.2	514.3	452.5	0.0	0.0	61.8
600623	双钱股份	2707.3	877.3	889.5	139.4	243.1	0.0	506.9
600624	复旦复华	2374.7	1769.6	345.2	257.2	0.0	0.0	87.9
600626	申达股份	1894.0	1305.5	473.5	326.4	0.0	0.0	147.1
600627	上电股份	13736.4	2231.9	518.0	84.2	0.0	0.0	433.8
600628	新世界	3626.9	2720.5	531.8	398.9	0.0	0.0	132.9
600629	棱光实业	2644.3	773.4	269.0	78.7	0.0	0.0	190.3
600630	龙头股份	2723.4	1904.1	424.9	297.1	0.0	0.0	127.8
600631	百联股份	9347.7	6169.0	1101.0	726.6	0.0	0.0	374.4
600633	白猫股份	760.3	525.2	152.1	105.0	0.0	0.0	47.0
600634	海鸟发展	482.3	363.0	87.2	65.6	0.0	0.0	21.6
600635	大众公用	8658.0	7011.5	1495.3	1211.0	0.0	0.0	284.4
600636	三爱富	1316.0	901.1	347.2	237.8	0.0	0.0	109.5
600637	广电信息	2140.8	1236.6	708.9	409.5	0.0	0.0	299.4
600638	新黄浦	5129.0	4302.2	561.2	470.7	0.0	0.0	90.5
600639	浦东金桥	5412.5	2574.6	844.4	226.9	247.4	0.0	370.0
600640	中卫国脉	2877.8	1479.9	401.4	206.4	0.0	0.0	195.0
600641	万业企业	3350.0	1991.8	447.9	266.3	0.0	0.0	181.6
600642	申能股份	17308.9	17308.9	2889.6	2889.6	0.0	0.0	0.0
600643	爱建股份	4610.7	3379.2	820.4	601.3	0.0	0.0	219.1
600644	乐山电力	2174.4	1624.1	326.5	243.9	0.0	0.0	82.6
600645	ST 望春花	1267.7	825.2	325.0	211.6	0.0	0.0	113.5
600647	同达创业	398.2	326.0	53.5	43.8	0.0	0.0	9.7
600648	外高桥	6411.9	1481.2	1010.8	127.3	200.6	0.0	682.9
600649	城投控股	18936.3	9181.3	2298.1	1114.2	0.0	0.0	1183.9
600650	锦江投资	3826.4	2344.5	551.6	205.6	161.1	0.0	185.0
600651	飞乐音响	2474.7	2474.7	559.9	559.9	0.0	0.0	0.0



上市公司基本信息
Listed Companies in 2008

所属行业 Industry	所属地区 Area	营业收入 Revenue	净利润 Net Profit	每股收益(元) EPS	每股净资产(元) NAVPS
工业	湖南	172.8	13.6	0.11	1.73
工业	山东	16023.4	699.6	0.54	4.65
工业	上海	7275.3	124.2	0.07	1.63
工业	上海	817.0	-855.8	-0.73	1.59
地产	上海	5.2	31.7	0.16	-1.40
工业	上海	542.5	9.6	0.02	0.65
工业	上海	1007.8	42.6	0.29	2.29
地产	上海	583.7	150.8	0.39	3.95
工业	上海	3207.5	196.8	0.54	5.46
工业	上海	568.8	-90.2	-0.27	0.08
工业	辽宁	3206.8	-249.6	-0.23	0.40
工业	上海	83.2	6.1	0.02	0.45
公用事业	上海	4883.7	383.3	0.24	2.42
工业	上海	9213.8	70.1	0.25	2.73
工业	上海	69.6	4.4	0.03	1.28
工业	上海	623.6	41.1	0.12	1.88
工业	上海	119.4	90.6	0.48	1.86
商业	上海	4651.2	207.6	0.57	2.47
工业	上海	26.0	-48.8	-0.29	-0.14
工业	上海	5668.2	10.7	0.01	2.32
工业	上海	4790.2	16.1	0.03	2.68
综合	上海	554.0	42.0	0.13	1.80
工业	上海	1307.4	96.7	0.18	1.96
综合	上海	882.0	166.4	0.32	2.94
工业	上海	8127.0	-147.0	-0.17	1.66
工业	上海	568.9	22.6	0.07	1.47
工业	上海	4829.1	103.4	0.22	3.61
工业	上海	0.0	0.0	0.00	--
商业	上海	2654.6	162.9	0.31	3.08
工业	上海	418.0	87.5	0.33	1.31
工业	上海	3677.1	20.3	0.05	3.13
商业	上海	9177.4	356.5	0.32	4.19
工业	上海	451.9	-35.6	-0.23	0.88
工业	上海	24.5	0.6	0.01	2.32
公用事业	上海	3031.3	173.0	0.12	1.52
工业	上海	2679.8	-69.6	-0.20	2.08
工业	上海	3436.1	-991.4	-1.40	1.70
地产	上海	449.4	173.3	0.31	4.53
地产	上海	1126.5	277.5	0.33	3.64
公用事业	上海	255.6	-78.6	-0.20	2.59
地产	上海	1392.1	370.4	0.83	5.82
公用事业	上海	12916.7	592.7	0.21	4.55
综合	上海	1068.0	16.3	0.02	1.27
公用事业	四川	858.6	85.5	0.26	1.97
工业	上海	288.1	39.1	0.12	0.39
商业	上海	151.9	9.1	0.17	1.11
地产	上海	8553.4	242.1	0.24	3.47
公用事业	上海	3214.9	1270.9	0.55	4.51
商业	上海	1673.7	323.1	0.59	3.25
商业	上海	1482.0	59.6	0.11	1.53



上市公司基本信息
Listed Companies in 2008

公司代码 Code	证券名称 Name	总市值 Market Capital	流通市值 Negotiable Capital	总股本 Total Vol	A 股流通股 A-Share Negotiable	B 股 B-Share	H 股 H-Share	限售股 Limited Share
600652	爱使股份	1701.4	1701.4	506.4	506.4	0.0	0.0	0.0
600653	申华控股	3536.4	3536.4	1455.3	1455.3	0.0	0.0	0.0
600654	飞乐股份	1978.2	1978.2	755.0	755.0	0.0	0.0	0.0
600655	豫园商城	7201.1	6607.4	725.9	666.1	0.0	0.0	59.9
600656	ST 方源	706.2	395.7	190.3	106.7	0.0	0.0	83.7
600657	ST 天桥	6173.3	1956.8	1524.3	483.2	0.0	0.0	1041.1
600658	兆维科技	582.9	496.3	167.0	142.2	0.0	0.0	24.8
600660	福耀玻璃	7791.6	3589.4	2003.0	922.7	0.0	0.0	1080.3
600661	交大南洋	745.1	439.5	173.7	102.5	0.0	0.0	71.2
600662	强生控股	2945.0	1987.5	813.5	549.0	0.0	0.0	264.5
600663	陆家嘴	21160.3	6980.7	1867.7	290.3	509.6	0.0	1067.7
600664	哈药股份	13885.6	9059.1	1242.0	810.3	0.0	0.0	431.7
600665	天地源	2073.9	1005.5	720.1	349.1	0.0	0.0	371.0
600666	西南药业	978.8	744.6	193.4	147.2	0.0	0.0	46.3
600667	太极实业	1065.9	817.3	368.8	282.8	0.0	0.0	86.0
600668	尖峰集团	1166.4	1084.4	344.1	319.9	0.0	0.0	24.2
600671	天目药业	615.0	361.8	121.8	71.6	0.0	0.0	50.1
600673	东阳光铝	2697.5	759.9	827.5	233.1	0.0	0.0	594.4
600674	川投能源	9331.1	4923.0	638.7	337.0	0.0	0.0	301.7
600675	中华企业	6136.5	4223.9	1088.0	748.9	0.0	0.0	339.1
600676	交运股份	2070.4	1052.2	562.6	285.9	0.0	0.0	276.7
600677	航天通信	1793.9	1539.9	326.2	280.0	0.0	0.0	46.2
600678	四川金顶	1790.3	1429.1	349.0	278.6	0.0	0.0	70.4
600679	金山开发	1303.8	868.7	353.6	100.2	171.6	0.0	81.8
600680	上海普天	1767.6	735.5	382.2	76.0	124.8	0.0	181.4
600681	S*ST 万鸿	0.0	0.0	208.1	108.5	0.0	0.0	99.5
600682	南京新百	1633.9	1281.3	358.3	281.0	0.0	0.0	77.3
600683	银泰股份	1323.8	1050.7	282.3	224.0	0.0	0.0	58.2
600684	珠江实业	920.2	639.8	187.0	130.0	0.0	0.0	57.0
600685	广船国际	4151.9	1977.3	494.7	160.6	0.0	157.4	176.7
600686	金龙汽车	2062.5	1871.0	442.6	401.5	0.0	0.0	41.1
600687	华盛达	596.4	483.8	126.9	102.9	0.0	0.0	23.9
600688	S 上石化	26931.1	3981.6	7200.0	720.0	0.0	2330.0	4150.0
600689	上海三毛	968.0	675.2	201.0	100.2	48.8	0.0	52.0
600690	青岛海尔	12033.3	6793.7	1338.5	755.7	0.0	0.0	582.8
600691	ST 东碳	485.4	253.5	114.5	59.8	0.0	0.0	54.7
600692	亚通股份	1627.7	1180.0	319.8	231.8	0.0	0.0	88.0
600693	东百集团	2294.3	1870.4	264.0	215.2	0.0	0.0	48.8
600694	大商股份	5275.2	4808.4	293.7	267.7	0.0	0.0	26.0
600695	大江股份	1838.5	683.6	676.3	50.6	346.7	0.0	279.0
600696	多伦股份	885.5	562.3	340.6	216.3	0.0	0.0	124.3
600697	欧亚集团	2298.8	1585.2	159.1	109.7	0.0	0.0	49.4
600698	ST 轻骑	2546.7	1520.8	971.8	398.7	230.0	0.0	343.1
600699	ST 得亨	533.0	495.8	185.7	172.8	0.0	0.0	13.0
600701	工大高新	1162.2	893.8	498.8	383.6	0.0	0.0	115.2
600702	沱牌曲酒	1912.5	1364.2	337.3	240.6	0.0	0.0	96.7
600703	ST 三安	2351.1	671.7	246.2	70.3	0.0	0.0	175.8
600704	中大股份	2908.1	2539.5	374.8	327.3	0.0	0.0	47.5
600705	S*ST 北亚	0.0	0.0	274.3	193.0	0.0	0.0	81.4
600706	ST 长信	299.6	229.1	87.3	66.8	0.0	0.0	20.5



上市公司基本信息
Listed Companies in 2008

所属行业 Industry	所属地区 Area	营业收入 Revenue	净利润 Net Profit	每股收益(元) EPS	每股净资产(元) NAVPS
工业	上海	2145.1	33.9	0.07	1.85
综合	上海	2915.7	30.4	0.02	1.09
工业	上海	1349.4	4.1	0.01	1.36
商业	上海	7855.6	328.6	0.45	4.36
工业	上海	390.5	46.1	0.24	0.42
商业	北京	2754.2	508.2	0.33	2.92
商业	北京	332.4	-64.0	-0.38	0.72
工业	福建	5717.0	246.1	0.12	1.63
工业	上海	599.8	-32.6	-0.19	1.86
公用事业	上海	1399.7	116.2	0.14	1.88
地产	上海	1699.9	880.5	0.47	4.50
工业	黑龙江	9695.1	862.3	0.69	4.66
工业	上海	1449.4	126.9	0.18	2.07
工业	重庆	615.8	37.2	0.19	1.81
工业	江苏	655.1	18.8	0.05	1.60
工业	浙江	1193.1	30.2	0.09	2.62
工业	浙江	254.0	4.1	0.03	1.85
工业	广东	2467.6	119.0	0.14	2.29
工业	四川	518.6	358.7	0.56	2.86
地产	上海	3612.1	464.1	0.43	2.98
综合	上海	3091.7	147.3	0.26	2.81
综合	浙江	3581.0	11.7	0.04	2.41
工业	四川	545.6	22.7	0.07	1.25
工业	上海	1483.6	4.2	0.01	1.58
工业	上海	753.4	-99.8	-0.26	3.53
工业	湖北	8.4	50.2	0.24	-2.33
商业	江苏	1650.6	74.1	0.21	2.68
商业	浙江	795.2	59.4	0.21	2.16
地产	广东	256.0	24.5	0.13	3.88
工业	广东	6984.1	820.4	1.66	5.55
工业	福建	12389.7	196.5	0.44	3.11
综合	浙江	493.3	2.8	0.02	1.65
工业	上海	60310.6	-6245.4	-0.87	1.92
工业	上海	1453.3	30.6	0.15	1.81
工业	山东	30408.0	768.2	0.57	5.06
工业	四川	34.7	-23.6	-0.21	-0.18
公用事业	上海	504.4	25.3	0.08	1.64
商业	福建	1368.2	98.8	0.37	2.08
商业	辽宁	18849.7	231.6	0.79	10.62
综合	上海	782.3	4.0	0.01	0.34
地产	上海	60.7	5.4	0.02	1.35
商业	吉林	3420.6	106.4	0.67	4.58
工业	山东	2090.7	3.7	0.00	0.40
工业	吉林	278.5	-126.3	-0.68	0.98
综合	黑龙江	564.1	-54.4	-0.11	1.61
工业	四川	871.0	41.5	0.12	5.24
工业	湖北	213.2	52.1	0.21	1.95
综合	浙江	4208.5	151.1	0.40	4.07
综合	黑龙江	0.0	0.1	0.00	0.01
综合	陕西	162.8	2.5	0.03	0.31



上市公司基本信息
Listed Companies in 2008

公司代码 Code	证券名称 Name	总市值 Market Capital	流通市值 Negotiable Capital	总股本 Total Vol	A 股流通股 A-Share Negotiable	B 股 B-Share	H 股 H-Share	限售股 Limited Share
600707	彩虹股份	1267.7	813.2	421.1	270.2	0.0	0.0	151.0
600708	海博股份	2125.0	1471.8	464.0	321.3	0.0	0.0	142.6
600710	常林股份	1599.6	1169.4	486.2	355.4	0.0	0.0	130.8
600711	ST 雄震	410.0	184.4	79.5	35.7	0.0	0.0	43.7
600712	南宁百货	603.3	338.1	144.7	81.1	0.0	0.0	63.6
600713	南京医药	1502.1	1186.6	250.8	198.1	0.0	0.0	52.7
600714	ST 金瑞	606.8	377.8	150.9	94.0	0.0	0.0	57.0
600715	ST 松辽	444.0	302.7	224.3	152.9	0.0	0.0	71.4
600716	ST 耀华	2524.5	1329.6	557.3	293.5	0.0	0.0	263.8
600717	天津港	14537.0	7545.6	1674.8	869.3	0.0	0.0	805.5
600718	东软集团	11076.7	2953.3	944.3	251.8	0.0	0.0	692.5
600719	大连热电	734.3	492.7	202.3	135.7	0.0	0.0	66.6
600720	祁连山	2727.8	2581.6	395.9	374.7	0.0	0.0	21.2
600721	ST 百花	534.2	193.2	141.7	51.2	0.0	0.0	90.5
600722	ST 金化	960.8	552.4	421.4	242.3	0.0	0.0	179.2
600723	西单商场	1638.9	1107.1	409.7	276.8	0.0	0.0	132.9
600724	宁波富达	1783.2	1512.8	444.7	377.3	0.0	0.0	67.4
600725	云维股份	2802.7	877.0	290.1	90.8	0.0	0.0	199.3
600726	华电能源	3173.4	2591.0	1369.1	720.6	432.0	0.0	216.5
600727	鲁北化工	1456.6	1106.3	351.0	266.6	0.0	0.0	84.4
600728	SST 新太	953.5	371.5	208.2	81.1	0.0	0.0	127.1
600729	重庆百货	2915.2	1921.6	204.0	134.5	0.0	0.0	69.5
600730	中国高科	935.7	704.6	293.3	220.9	0.0	0.0	72.4
600731	湖南海利	802.3	505.7	256.3	161.6	0.0	0.0	94.7
600732	上海新梅	1249.9	1249.9	248.0	248.0	0.0	0.0	0.0
600733	S 前锋	2116.1	809.7	197.6	75.6	0.0	0.0	122.0
600734	ST 实达	910.5	434.9	351.6	167.9	0.0	0.0	183.6
600735	新华锦	628.5	338.9	154.8	83.5	0.0	0.0	71.4
600736	苏州高新	2680.0	1588.5	881.6	522.5	0.0	0.0	359.0
600737	中粮屯河	8859.4	3934.2	1005.6	446.6	0.0	0.0	559.0
600738	兰州民百	817.2	642.8	262.8	206.7	0.0	0.0	56.1
600739	辽宁成大	10949.9	10259.9	900.5	843.7	0.0	0.0	56.7
600740	山西焦化	2472.1	1836.6	565.7	420.3	0.0	0.0	145.4
600741	巴士股份	4712.2	3630.2	1472.6	1134.4	0.0	0.0	338.1
600742	一汽富维	1229.0	981.4	211.5	168.9	0.0	0.0	42.6
600743	ST 幸福	3758.4	377.7	778.1	78.2	0.0	0.0	699.9
600744	华银电力	2134.9	1423.2	711.6	474.4	0.0	0.0	237.3
600745	ST 天华	1093.4	178.8	327.4	53.5	0.0	0.0	273.8
600746	江苏索普	989.7	375.3	306.4	116.2	0.0	0.0	190.2
600747	大连控股	3107.8	1959.7	1064.3	671.1	0.0	0.0	393.2
600748	上实发展	6619.4	5321.5	1083.4	870.9	0.0	0.0	212.4
600749	西藏旅游	579.2	466.8	165.0	133.0	0.0	0.0	32.0
600750	江中药业	3304.9	2028.3	295.9	181.6	0.0	0.0	114.3
600751	S*ST 天海	1242.5	540.4	492.6	103.7	180.0	0.0	209.0
600753	东方银星	401.9	286.0	128.0	91.1	0.0	0.0	36.9
600754	锦江股份	4780.4	2692.8	603.2	218.1	156.0	0.0	229.2
600755	厦门国贸	4279.7	3087.4	496.5	358.2	0.0	0.0	138.3
600756	浪潮软件	836.2	698.3	185.8	155.2	0.0	0.0	30.6
600757	ST 源发	1303.1	665.9	552.2	282.2	0.0	0.0	270.0
600758	红阳能源	833.9	448.8	159.8	86.0	0.0	0.0	73.8



上市公司基本信息
Listed Companies in 2008

所属行业 Industry	所属地区 Area	营业收入 Revenue	净利润 Net Profit	每股收益(元) EPS	每股净资产(元) NAVPS
工业	陕西	3025.2	30.5	0.07	3.46
综合	上海	1664.7	150.0	0.32	2.00
工业	江苏	1856.8	54.0	0.11	2.26
综合	福建	132.9	13.7	0.17	0.38
商业	广西	1348.8	27.8	0.19	1.64
工业	江苏	11396.3	30.3	0.12	1.93
工业	青海	52.8	-74.0	-0.49	0.49
工业	辽宁	87.4	8.9	0.04	0.82
工业	河北	1222.3	-254.0	-0.46	0.34
公用事业	天津	11265.8	941.7	0.56	5.36
综合	辽宁	3711.3	490.8	0.52	3.61
公用事业	辽宁	581.1	11.5	0.06	3.62
工业	甘肃	1822.6	176.5	0.45	2.68
综合	新疆	39.1	6.7	0.05	1.81
工业	河北	726.7	-1493.1	-3.54	-3.68
商业	北京	2325.7	-30.6	-0.08	2.57
工业	浙江	1324.2	50.3	0.11	1.74
工业	云南	5328.9	133.5	0.46	5.48
公用事业	黑龙江	5602.5	14.2	0.01	2.42
工业	山东	805.4	-673.5	-1.92	4.26
综合	广东	104.9	16.3	0.08	-0.73
商业	重庆	6420.6	162.6	0.80	4.04
综合	上海	1337.8	14.9	0.05	2.41
工业	湖南	705.9	3.5	0.01	1.43
工业	上海	511.3	81.9	0.33	2.05
工业	四川	167.7	2.8	0.01	1.28
综合	福建	1338.8	130.0	0.37	0.04
工业	山东	2226.0	4.7	0.03	1.09
综合	江苏	3056.8	205.3	0.23	2.88
工业	新疆	3430.4	310.9	0.31	2.87
商业	甘肃	622.9	27.8	0.11	1.42
综合	辽宁	5119.0	939.5	1.04	5.51
工业	山西	4947.2	-238.0	-0.42	3.30
公用事业	上海	5425.4	-36.2	-0.03	1.90
工业	吉林	3475.6	189.5	0.90	6.28
工业	湖北	2256.0	404.0	0.52	1.99
公用事业	湖南	3235.1	-1061.5	-1.49	2.42
工业	湖北	771.1	157.5	0.48	0.84
工业	江苏	785.8	-22.7	-0.07	1.25
工业	辽宁	574.5	-352.8	-0.33	0.91
地产	上海	2010.9	363.3	0.34	2.40
综合	西藏	51.8	-41.6	-0.25	1.71
工业	江西	1457.6	130.6	0.44	3.11
公用事业	天津	383.8	8.4	0.02	-0.43
工业	河南	26.0	-37.9	-0.30	0.84
商业	上海	793.6	273.2	0.45	4.56
综合	福建	16820.0	267.0	0.54	5.27
综合	山东	494.0	35.2	0.19	3.18
工业	上海	990.8	-754.2	-1.37	-1.35
综合	辽宁	170.0	22.8	0.14	1.54



上市公司基本信息
Listed Companies in 2008

公司代码 Code	证券名称 Name	总市值 Market Capital	流通市值 Negotiable Capital	总股本 Total Vol	A 股流通股 A-Share Negotiable	B 股 B-Share	H 股 H-Share	限售股 Limited Share
600759	正和股份	2768.7	573.8	938.6	194.5	0.0	0.0	744.1
600760	东安黑豹	860.0	601.1	273.0	190.8	0.0	0.0	82.2
600761	安徽合力	2452.3	1699.7	357.0	247.4	0.0	0.0	109.5
600763	通策医疗	835.3	473.7	160.3	90.9	0.0	0.0	69.4
600764	中电广通	1190.3	542.0	329.7	150.1	0.0	0.0	179.6
600765	力源液压	3852.1	963.4	358.7	89.7	0.0	0.0	269.0
600766	园城股份	568.3	252.9	171.2	76.2	0.0	0.0	95.0
600767	运盛实业	954.8	534.7	341.0	191.0	0.0	0.0	150.1
600768	宁波富邦	417.3	262.3	133.7	84.1	0.0	0.0	49.7
600769	祥龙电业	899.9	677.7	375.0	282.4	0.0	0.0	92.6
600770	综艺股份	2750.0	2750.0	405.0	405.0	0.0	0.0	0.0
600771	ST 东盛	687.5	449.1	243.8	159.2	0.0	0.0	84.6
600773	ST 雅鑫	714.1	448.0	228.9	143.6	0.0	0.0	85.3
600774	汉商集团	527.2	358.1	174.6	118.6	0.0	0.0	56.0
600775	南京熊猫	1676.8	583.8	655.0	143.8	0.0	242.0	269.2
600776	东方通信	4305.3	2265.1	1256.0	439.5	300.0	0.0	516.5
600777	新潮实业	1519.8	1197.1	625.4	492.6	0.0	0.0	132.8
600778	友好集团	978.1	830.6	311.5	264.5	0.0	0.0	47.0
600779	水井坊	5471.7	3307.6	488.5	295.3	0.0	0.0	193.2
600780	通宝能源	3055.3	2273.8	872.9	649.6	0.0	0.0	223.3
600781	上海辅仁	753.0	418.3	177.6	98.6	0.0	0.0	78.9
600782	新钢股份	5629.5	1258.7	1393.4	311.6	0.0	0.0	1081.9
600783	鲁信高新	1632.4	810.4	202.3	100.4	0.0	0.0	101.9
600784	鲁银投资	826.9	667.2	248.3	200.4	0.0	0.0	48.0
600785	新华百货	1823.7	1472.8	172.9	139.6	0.0	0.0	33.3
600786	东方锅炉	32996.3	10542.2	401.4	128.3	0.0	0.0	273.2
600787	中储股份	2955.3	1571.9	737.0	392.0	0.0	0.0	345.0
600789	鲁抗医药	1977.4	1185.5	581.6	348.7	0.0	0.0	232.9
600790	轻纺城	2165.7	1600.1	618.8	457.2	0.0	0.0	161.6
600791	京能置业	1816.0	990.9	452.9	247.1	0.0	0.0	205.8
600792	*ST 马龙	817.9	388.4	126.2	59.9	0.0	0.0	66.3
600793	*ST 宜纸	378.0	235.7	105.3	65.7	0.0	0.0	39.6
600794	保税科技	679.2	405.1	178.3	106.3	0.0	0.0	71.9
600795	国电电力	30344.1	23022.2	5447.8	4133.3	0.0	0.0	1314.5
600796	钱江生化	838.4	599.5	274.0	195.9	0.0	0.0	78.1
600797	浙大网新	2593.6	2593.6	813.0	813.0	0.0	0.0	0.0
600798	宁波海运	2613.4	1252.8	580.8	278.4	0.0	0.0	302.4
600800	SST 磁卡	2146.0	1018.2	551.7	261.7	0.0	0.0	289.9
600801	华新水泥	5217.8	2989.1	403.6	89.1	164.0	0.0	150.5
600802	福建水泥	1496.9	1215.8	381.9	310.1	0.0	0.0	71.7
600803	威远生化	1380.8	1034.0	236.4	177.1	0.0	0.0	59.4
600804	鹏博士	6246.2	2714.8	642.0	279.0	0.0	0.0	362.9
600805	悦达投资	1603.6	1251.8	545.4	425.8	0.0	0.0	119.7
600806	昆明机床	2082.0	1023.1	424.9	153.4	0.0	112.7	158.8
600807	天业股份	537.9	274.8	160.6	82.0	0.0	0.0	78.6
600808	马钢股份	19275.8	6903.1	7700.7	2137.2	0.0	1732.9	3830.6
600809	山西汾酒	4697.2	1880.1	432.9	173.3	0.0	0.0	259.6
600810	神马实业	2043.3	961.5	442.3	208.1	0.0	0.0	234.2
600811	东方集团	5244.0	3904.6	1282.2	954.7	0.0	0.0	327.5
600812	华北制药	6243.5	5127.1	1028.6	844.7	0.0	0.0	183.9



上市公司基本信息
Listed Companies in 2008

所属行业 Industry	所属地区 Area	营业收入 Revenue	净利润 Net Profit	每股收益(元) EPS	每股净资产(元) NAVPS
综合	海南	89.7	129.8	0.14	1.64
工业	山东	801.3	-16.8	-0.06	1.59
工业	安徽	3628.2	188.6	0.53	5.81
工业	浙江	139.1	15.4	0.10	1.16
工业	北京	1794.7	32.1	0.10	1.73
工业	贵州	1808.3	171.1	0.48	2.67
商业	山东	13.6	-98.2	-0.57	0.20
地产	上海	16.9	11.9	0.04	1.12
公用事业	浙江	707.0	-59.5	-0.45	0.89
公用事业	湖北	836.7	-149.2	-0.40	1.74
工业	江苏	588.1	26.8	0.07	1.57
工业	青海	307.7	331.2	1.36	-3.86
综合	西藏	33.8	-28.5	-0.13	-0.07
商业	湖北	592.9	5.6	0.03	2.70
工业	江苏	1131.0	37.2	0.06	2.28
工业	浙江	8790.2	96.9	0.08	1.88
综合	山东	1210.4	17.2	0.03	2.17
商业	新疆	1569.6	47.9	0.15	2.68
工业	四川	1178.9	313.7	0.64	2.93
工业	山西	1928.2	13.0	0.02	1.88
工业	上海	298.2	34.0	0.19	1.00
工业	江西	27411.5	697.7	0.50	5.79
工业	山东	345.5	4.6	0.02	1.54
综合	山东	4575.3	30.5	0.12	1.58
商业	宁夏	2824.6	108.0	0.63	3.94
工业	四川	0.0	0.0	0.00	--
综合	天津	16079.9	154.6	0.21	4.00
工业	山东	1789.4	35.2	0.06	2.55
综合	浙江	578.4	72.2	0.12	1.84
商业	北京	491.9	108.7	0.24	1.83
工业	云南	1825.5	14.7	0.12	0.26
工业	四川	683.9	4.9	0.05	0.60
工业	云南	114.2	35.3	0.20	1.37
公用事业	辽宁	16440.1	178.9	0.03	2.60
工业	浙江	378.4	-77.4	-0.28	1.52
工业	浙江	5248.7	71.5	0.09	1.78
公用事业	浙江	1467.0	303.8	0.52	3.39
工业	天津	220.1	187.6	0.34	0.60
工业	湖北	6349.5	460.0	1.14	10.08
工业	福建	1232.2	5.0	0.01	2.68
工业	河北	783.6	8.5	0.04	1.60
工业	四川	1648.9	173.7	0.27	2.61
综合	江苏	2015.0	62.9	0.12	2.11
工业	云南	1563.1	276.6	0.65	2.45
商业	山东	279.9	18.2	0.11	2.45
工业	安徽	71259.7	710.2	0.09	3.38
工业	山西	1584.5	245.2	0.57	3.39
工业	河南	4540.9	-141.0	-0.32	5.77
综合	黑龙江	1383.8	320.5	0.25	3.51
工业	河北	4911.0	269.1	0.26	1.42



上市公司基本信息
Listed Companies in 2008

公司代码 Code	证券名称 Name	总市值 Market Capital	流通市值 Negotiable Capital	总股本 Total Vol	A 股流通股 A-Share Negotiable	B 股 B-Share	H 股 H-Share	限售股 Limited Share
600814	杭州解百	1390.5	1017.8	310.4	227.2	0.0	0.0	83.2
600815	厦工股份	3195.7	1573.7	699.3	344.4	0.0	0.0	354.9
600816	安信信托	5771.7	3902.8	454.1	307.1	0.0	0.0	147.0
600817	ST 宏盛	275.5	192.4	128.7	89.9	0.0	0.0	38.8
600818	中路股份	2177.5	806.3	265.7	60.5	69.0	0.0	136.2
600819	耀皮玻璃	2882.4	758.9	731.3	70.8	187.5	0.0	472.9
600820	隧道股份	7995.4	5638.4	733.5	517.3	0.0	0.0	216.2
600821	津劝业	1153.1	1114.9	416.3	402.5	0.0	0.0	13.8
600822	上海物贸	1320.6	620.5	252.7	70.6	66.6	0.0	115.5
600823	世茂股份	3214.5	2412.4	478.4	359.0	0.0	0.0	119.4
600824	益民商业	2690.0	2690.0	610.0	610.0	0.0	0.0	0.0
600825	新华传媒	7389.7	3256.6	580.5	255.8	0.0	0.0	324.7
600826	兰生股份	1682.6	883.3	280.4	147.2	0.0	0.0	133.2
600827	友谊股份	3317.0	2248.8	429.2	150.5	163.4	0.0	115.4
600828	成商集团	1978.7	798.6	203.1	82.0	0.0	0.0	121.2
600829	三精制药	6316.9	2853.7	386.6	174.6	0.0	0.0	211.9
600830	香溢融通	1971.8	1264.1	454.3	291.3	0.0	0.0	163.1
600831	广电网络	2483.8	1737.4	333.4	233.2	0.0	0.0	100.2
600832	东方明珠	21762.7	21762.7	3186.3	3186.3	0.0	0.0	0.0
600833	第一医药	819.0	520.1	159.3	101.2	0.0	0.0	58.2
600834	申通地铁	2835.6	2835.6	477.4	477.4	0.0	0.0	0.0
600835	上海机电	7372.6	3475.4	1022.7	323.0	216.2	0.0	483.5
600836	界龙实业	3377.1	3318.9	313.6	308.2	0.0	0.0	5.4
600837	海通证券	66727.6	30433.4	8227.8	3752.6	0.0	0.0	4475.2
600838	上海九百	1455.2	1170.1	400.9	322.3	0.0	0.0	78.5
600839	四川长虹	6112.2	4530.7	1898.2	1407.0	0.0	0.0	491.2
600840	新湖创业	2216.8	1311.9	304.1	180.0	0.0	0.0	124.1
600841	上柴股份	2800.1	764.9	480.3	21.6	217.0	0.0	241.7
600842	中西药业	1543.7	847.0	215.6	118.3	0.0	0.0	97.3
600843	上工申贝	1159.6	900.9	448.9	140.1	243.9	0.0	64.8
600844	丹化科技	2754.7	1377.1	304.6	89.6	96.9	0.0	118.0
600845	宝信软件	3176.2	1139.2	262.2	41.8	88.0	0.0	132.4
600846	同济科技	1376.5	1130.1	278.1	228.3	0.0	0.0	49.8
600847	ST 渝万里	423.8	246.0	88.7	51.5	0.0	0.0	37.2
600848	自仪股份	1843.5	1276.6	399.3	186.8	107.1	0.0	105.4
600849	上海医药	4098.0	2676.5	569.2	371.7	0.0	0.0	197.4
600850	华东电脑	696.1	433.6	171.0	106.5	0.0	0.0	64.5
600851	海欣股份	2730.2	2610.7	1207.1	696.0	468.9	0.0	42.2
600853	龙建股份	1589.0	1161.8	536.8	392.5	0.0	0.0	144.3
600854	*ST 春兰	0.0	0.0	519.5	263.7	0.0	0.0	255.8
600855	航天长峰	1138.2	907.2	292.6	233.2	0.0	0.0	59.4
600856	长百集团	669.3	518.2	234.8	181.8	0.0	0.0	53.0
600857	工大首创	769.4	648.7	224.3	189.1	0.0	0.0	35.2
600858	银座股份	3857.7	3422.5	235.1	208.6	0.0	0.0	26.5
600859	王府井	7466.5	3769.2	393.0	198.4	0.0	0.0	194.6
600860	北人股份	898.4	395.0	422.0	141.6	0.0	100.0	180.4
600861	北京城乡	1723.4	1125.9	316.8	207.0	0.0	0.0	109.8
600862	南通科技	1051.5	593.6	238.4	134.6	0.0	0.0	103.8
600863	内蒙华电	5488.0	1587.0	1981.2	572.9	0.0	0.0	1408.3
600864	哈投股份	3026.9	1901.3	546.4	343.2	0.0	0.0	203.2



上市公司基本信息
Listed Companies in 2008

所属行业 Industry	所属地区 Area	营业收入 Revenue	净利润 Net Profit	每股收益(元) EPS	每股净资产(元) NAVPS
商业	浙江	1713.5	77.9	0.25	1.75
工业	福建	5890.8	187.0	0.27	2.52
综合	上海	43.5	26.9	0.06	0.39
综合	上海	26.3	-2813.6	-21.86	-21.18
工业	上海	715.0	14.5	0.05	1.26
工业	上海	2502.4	27.9	0.04	2.79
公用事业	上海	12501.5	292.2	0.40	4.96
商业	天津	631.4	-97.6	-0.23	1.34
综合	上海	32919.5	70.8	0.28	2.90
商业	上海	477.3	61.0	0.13	2.44
商业	上海	1184.0	100.6	0.17	1.96
商业	上海	2905.1	242.0	0.42	3.31
商业	上海	1814.9	8.2	0.03	3.77
商业	上海	25563.7	139.8	0.33	5.25
商业	四川	1425.5	102.3	0.50	1.85
工业	黑龙江	2594.3	269.3	0.70	3.85
商业	浙江	1102.7	50.3	0.11	2.78
工业	陕西	834.2	43.1	0.13	3.45
综合	上海	1825.0	446.1	0.14	1.89
地产	上海	964.5	20.0	0.13	1.97
公用事业	上海	882.1	79.1	0.17	2.05
工业	上海	10447.4	646.6	0.63	4.46
工业	上海	895.2	11.4	0.04	1.33
综合	上海	7006.5	3301.7	0.40	4.66
商业	上海	234.3	3.1	0.01	1.37
工业	四川	27930.2	31.1	0.02	4.73
商业	浙江	1288.9	250.9	0.83	2.68
工业	上海	3543.8	27.3	0.06	3.79
工业	上海	309.0	11.6	0.05	1.31
工业	上海	2236.2	-32.3	-0.07	1.13
工业	上海	490.1	16.8	0.06	0.86
工业	上海	2146.8	181.3	0.69	3.05
综合	上海	923.5	26.2	0.09	1.99
工业	重庆	42.1	-10.8	-0.12	0.54
工业	上海	1093.1	8.1	0.02	0.39
工业	上海	16547.8	82.0	0.14	2.97
综合	上海	1239.9	6.6	0.04	1.39
工业	上海	1426.8	-344.8	-0.29	2.12
工业	黑龙江	2325.1	12.9	0.02	1.36
工业	江苏	940.5	12.1	0.02	4.14
工业	北京	362.9	-22.8	-0.08	1.98
商业	吉林	302.7	-39.5	-0.17	0.61
商业	浙江	960.0	11.0	0.05	1.87
综合	山东	4194.5	136.5	0.58	5.08
商业	北京	10174.0	344.0	0.88	5.22
工业	北京	759.1	-263.1	-0.62	2.13
综合	北京	1653.5	88.9	0.28	6.13
工业	江苏	403.5	48.3	0.20	1.02
公用事业	内蒙	7287.8	-799.7	-0.40	1.65
公用事业	黑龙江	609.6	288.7	0.53	3.01



上市公司基本信息
Listed Companies in 2008

公司代码 Code	证券名称 Name	总市值 Market Capital	流通市值 Negotiable Capital	总股本 Total Vol	A 股流通股 A-Share Negotiable	B 股 B-Share	H 股 H-Share	限售股 Limited Share
600865	百大集团	1497.4	776.5	376.2	195.1	0.0	0.0	181.1
600866	星湖科技	1777.0	1431.7	521.1	419.9	0.0	0.0	101.2
600867	通化东宝	5156.3	3376.2	368.6	241.3	0.0	0.0	127.2
600868	*ST 梅雁	3758.3	3547.7	1898.1	1791.8	0.0	0.0	106.4
600869	三普药业	885.6	616.1	120.0	83.5	0.0	0.0	36.5
600870	*ST 厦华	600.7	448.7	370.8	277.0	0.0	0.0	93.8
600871	S 仪化	9360.0	720.0	4000.0	200.0	0.0	1400.0	2400.0
600872	中炬高新	2266.8	2068.2	724.2	660.8	0.0	0.0	63.4
600873	五洲明珠	488.1	397.7	108.2	88.2	0.0	0.0	20.0
600874	创业环保	5283.9	2056.5	1427.2	423.1	0.0	340.0	664.1
600875	东方电气	21224.7	9432.5	882.0	316.4	0.0	170.0	395.6
600876	*ST 洛玻	542.5	154.1	500.0	71.0	0.0	250.0	179.0
600877	中国嘉陵	1848.8	1349.7	687.3	501.7	0.0	0.0	185.5
600879	火箭股份	4687.8	3504.4	540.7	404.2	0.0	0.0	136.5
600880	博瑞传播	4866.6	3089.8	367.3	233.2	0.0	0.0	134.1
600881	亚泰集团	7174.7	6708.3	1263.2	1181.0	0.0	0.0	82.1
600882	大成股份	752.3	522.6	213.7	148.5	0.0	0.0	65.3
600883	博闻科技	965.6	758.3	236.1	185.4	0.0	0.0	50.7
600884	杉杉股份	2042.0	1386.8	410.9	279.0	0.0	0.0	131.8
600885	力诺太阳	1180.8	1077.4	153.7	140.3	0.0	0.0	13.5
600886	国投电力	9628.8	9628.8	1054.6	1054.6	0.0	0.0	0.0
600887	伊利股份	6394.6	5822.0	799.3	727.8	0.0	0.0	71.6
600888	新疆众和	2756.6	1294.4	352.1	165.3	0.0	0.0	186.7
600889	南京化纤	813.7	481.5	255.9	151.4	0.0	0.0	104.5
600890	ST 中房	1783.9	1010.7	579.2	328.1	0.0	0.0	251.1
600891	SST 秋林	786.7	418.0	243.6	129.4	0.0	0.0	114.1
600892	S*ST 湖科	343.9	104.3	50.5	15.3	0.0	0.0	35.2
600893	航空动力	4219.9	1155.1	442.3	121.1	0.0	0.0	321.3
600894	广钢股份	2790.4	1166.7	762.4	318.8	0.0	0.0	443.6
600895	张江高科	15471.4	15471.4	1548.7	1548.7	0.0	0.0	0.0
600896	中海海盛	2778.7	2014.8	581.3	421.5	0.0	0.0	159.8
600897	厦门空港	3570.7	1499.8	297.8	125.1	0.0	0.0	172.7
600898	三联商社	1017.7	804.0	252.5	199.5	0.0	0.0	53.0
600900	长江电力	135063.4	70449.6	9412.1	4909.4	0.0	0.0	4502.7
600960	滨州活塞	651.3	327.8	162.8	81.9	0.0	0.0	80.9
600961	株冶集团	2368.3	1081.4	527.5	240.8	0.0	0.0	286.6
600962	国投中鲁	1518.8	917.9	201.7	121.9	0.0	0.0	79.8
600963	岳阳纸业	3254.5	2526.9	652.2	506.4	0.0	0.0	145.8
600965	福成五丰	1335.5	949.3	279.4	198.6	0.0	0.0	80.8
600966	博汇纸业	2502.7	1832.8	504.6	369.5	0.0	0.0	135.1
600967	北方创业	1190.1	649.8	173.2	94.6	0.0	0.0	78.6
600969	郴电国际	775.9	341.0	210.3	92.4	0.0	0.0	117.9
600970	中材国际	5376.0	2510.2	168.0	78.4	0.0	0.0	89.6
600971	恒源煤电	2089.4	928.9	188.4	83.8	0.0	0.0	104.6
600973	宝胜股份	1193.4	710.8	156.0	92.9	0.0	0.0	63.1
600975	新五丰	1126.7	776.1	180.3	124.2	0.0	0.0	56.1
600976	武汉健民	719.4	638.1	153.4	136.1	0.0	0.0	17.3
600978	宜华木业	2873.3	1624.0	1004.7	567.8	0.0	0.0	436.8
600979	广安爱众	865.8	684.3	237.8	188.0	0.0	0.0	49.8
600980	北矿磁材	711.1	429.6	130.0	78.5	0.0	0.0	51.5



上市公司基本信息
Listed Companies in 2008

所属行业 Industry	所属地区 Area	营业收入 Revenue	净利润 Net Profit	每股收益(元) EPS	每股净资产(元) NAVPS
商业	浙江	1312.0	76.3	0.20	2.09
工业	广东	982.2	29.0	0.06	1.49
工业	吉林	551.0	46.8	0.13	3.78
综合	广东	661.6	192.0	0.10	1.03
工业	青海	207.8	-56.5	-0.47	0.63
工业	福建	3551.4	-1009.3	-2.72	-3.00
工业	江苏	15224.5	-1645.3	-0.41	1.67
工业	广东	966.5	79.7	0.11	2.10
商业	西藏	865.6	8.2	0.08	2.05
工业	天津	1159.3	231.1	0.16	2.18
工业	四川	27948.1	176.0	0.20	2.55
工业	河南	1322.5	12.8	0.03	0.46
工业	重庆	3539.2	13.1	0.02	1.30
工业	湖北	2329.9	250.1	0.46	5.18
工业	四川	809.2	191.7	0.52	2.77
综合	吉林	4506.7	329.6	0.26	4.22
工业	山东	883.8	-90.7	-0.42	2.00
工业	云南	56.6	0.4	0.00	2.03
工业	浙江	2491.4	96.0	0.23	3.87
工业	湖北	631.7	-54.8	-0.36	0.58
工业	甘肃	6580.1	124.1	0.12	3.91
工业	内蒙	21658.6	-1687.4	-2.11	3.49
工业	新疆	973.8	100.2	0.29	4.94
工业	江苏	476.8	2.1	0.01	2.75
工业	北京	31.6	-26.6	-0.05	0.49
商业	黑龙江	204.8	5.0	0.02	0.69
商业	河北	101.8	6.4	0.13	-0.57
综合	吉林	4168.7	118.0	0.27	3.41
工业	广东	7474.0	-967.0	-1.27	0.73
综合	上海	1757.2	528.3	0.34	3.35
公用事业	海南	1172.0	135.8	0.23	2.48
公用事业	福建	642.6	194.6	0.65	3.74
商业	山东	1454.6	-94.3	-0.37	0.92
工业	北京	8807.1	3930.4	0.42	3.99
工业	山东	1446.9	29.1	0.18	3.92
工业	湖南	8376.3	19.2	0.04	3.73
综合	北京	1361.2	75.1	0.37	5.05
工业	湖南	3272.3	139.6	0.21	4.50
综合	河北	615.5	19.4	0.07	1.87
工业	山东	3310.7	253.7	0.50	4.92
工业	内蒙	2049.3	35.3	0.20	4.87
公用事业	湖南	1250.5	-199.3	-0.95	2.17
工业	江苏	14092.4	311.7	1.86	6.25
工业	安徽	2049.1	306.1	1.63	8.61
工业	江苏	4525.6	5.1	0.03	4.81
综合	湖南	773.1	8.1	0.05	2.46
工业	湖北	835.4	15.8	0.10	4.79
工业	广东	1800.3	184.7	0.18	2.60
公用事业	四川	569.9	36.5	0.15	1.62
工业	北京	246.8	6.4	0.05	2.50



上市公司基本信息
Listed Companies in 2008

公司代码 Code	证券名称 Name	总市值 Market Capital	流通市值 Negotiable Capital	总股本 Total Vol	A 股流通股 A-Share Negotiable	B 股 B-Share	H 股 H-Share	限售股 Limited Share
600981	江苏开元	1832.2	1041.8	516.1	293.5	0.0	0.0	222.6
600982	宁波热电	675.4	535.9	168.0	133.3	0.0	0.0	34.7
600983	合肥三洋	2694.0	994.6	333.0	122.9	0.0	0.0	210.1
600984	ST 建机	433.2	302.8	141.6	98.9	0.0	0.0	42.6
600985	雷鸣科化	609.3	373.3	90.0	55.1	0.0	0.0	34.9
600986	科达股份	1230.4	770.6	167.6	105.0	0.0	0.0	62.6
600987	航民股份	1338.4	664.7	423.5	210.3	0.0	0.0	213.2
600988	ST 宝龙	373.6	127.7	99.6	34.1	0.0	0.0	65.6
600990	四创电子	585.1	328.7	58.8	33.0	0.0	0.0	25.8
600991	长丰汽车	1947.3	965.7	400.7	198.7	0.0	0.0	202.0
600992	贵绳股份	746.2	525.2	164.4	115.7	0.0	0.0	48.7
600993	马应龙	2227.1	1645.4	92.1	68.0	0.0	0.0	24.1
600995	文山电力	2552.1	1669.4	398.8	260.8	0.0	0.0	137.9
600997	开滦股份	7130.0	3489.9	617.3	302.2	0.0	0.0	315.2
601001	大同煤业	9489.9	3750.7	836.9	330.8	0.0	0.0	506.1
601002	晋亿实业	3869.6	1578.8	738.5	301.3	0.0	0.0	437.2
601003	柳钢股份	7867.8	1258.8	2562.8	410.0	0.0	0.0	2152.8
601005	重庆钢铁	4122.8	1207.5	1733.1	350.0	0.0	538.1	845.0
601006	大秦铁路	104073.6	28160.7	12976.8	3511.3	0.0	0.0	9465.5
601007	金陵饭店	1344.0	663.0	300.0	148.0	0.0	0.0	152.0
601008	连云港	2231.0	913.1	537.6	220.0	0.0	0.0	317.6
601009	南京银行	15410.3	9742.5	1836.8	1161.2	0.0	0.0	675.5
601088	中国神华	289252.8	31572.0	19889.6	1800.0	0.0	3398.6	14691.0
601099	太平洋	19347.6	3337.1	1503.3	259.3	0.0	0.0	1244.0
601111	中国国航	32167.3	6719.9	12251.4	1639.0	0.0	4405.7	6206.7
601166	兴业银行	73000.0	58108.0	5000.0	3980.0	0.0	0.0	1020.0
601168	西部矿业	14989.1	10760.3	2383.0	1710.7	0.0	0.0	672.3
601169	北京银行	55487.6	35240.7	6227.6	3955.2	0.0	0.0	2272.4
601186	中国铁建	103022.9	24598.0	12337.5	2450.0	0.0	2076.3	7811.2
601318	中国平安	127270.6	104407.9	7345.1	3926.6	0.0	2558.6	859.8
601328	交通银行	122907.8	75626.4	48994.4	15954.9	0.0	23064.5	9975.0
601333	广深铁路	20969.8	10195.0	7083.5	2748.0	0.0	1431.3	2904.3
601390	中国中铁	92641.4	25338.5	21299.9	4675.0	0.0	4207.4	12417.5
601398	工商银行	888406.7	52923.0	334018.9	14950.0	0.0	83056.5	236012.3
601588	北辰实业	7474.6	4215.0	3367.0	1500.0	0.0	707.0	1160.0
601600	中国铝业	58920.2	24177.5	13524.5	3931.3	0.0	3944.0	5649.2
601601	中国太保	85624.0	28700.5	7700.0	2581.0	0.0	0.0	5119.0
601628	中国人寿	388358.8	27975.0	28264.7	1500.0	0.0	7441.2	19323.5
601666	平煤股份	13412.5	5449.8	1074.7	436.7	0.0	0.0	638.0
601699	潞安环能	14370.3	4777.4	1150.5	382.5	0.0	0.0	768.0
601727	上海电气	55111.0	3560.7	12507.7	616.0	0.0	2972.9	8918.7
601766	中国南车	42307.0	12930.0	11840.0	3000.0	0.0	2024.0	6816.0
601808	中海油服	35200.0	5945.0	4495.3	500.0	0.0	1534.9	2460.5
601857	中国石油	1646747.5	40680.0	183021.0	4000.0	0.0	21098.9	157922.1
601866	中海集运	21020.1	6192.1	11683.1	2336.6	0.0	3751.0	5595.5
601872	招商轮船	13252.9	6086.6	3433.4	1576.8	0.0	0.0	1856.6
601898	中煤能源	59213.4	9868.9	13258.7	1525.3	0.0	4106.7	7626.7
601899	紫金矿业	50572.2	6720.0	14541.3	1400.0	0.0	4005.4	9135.9
601918	国投新集	13970.4	2657.6	1850.4	352.0	0.0	0.0	1498.4
601919	中国远洋	57267.6	16221.5	10216.3	2162.9	0.0	2580.6	5472.8



上市公司基本信息
Listed Companies in 2008

所属行业 Industry	所属地区 Area	营业收入 Revenue	净利润 Net Profit	每股收益(元) EPS	每股净资产(元) NAVPS
商业	江苏	5259.6	53.6	0.10	1.57
公用事业	江苏	875.2	27.2	0.16	2.33
工业	安徽	1082.7	114.9	0.35	1.95
工业	陕西	416.9	-65.8	-0.47	2.03
工业	安徽	310.1	25.3	0.28	3.44
公用事业	山东	476.8	10.6	0.06	3.50
工业	浙江	1868.4	125.5	0.30	2.73
工业	广东	19.5	-11.1	-0.11	-0.12
工业	安徽	303.0	21.6	0.37	5.85
工业	湖南	4708.5	140.8	0.35	5.72
工业	贵州	1332.6	33.2	0.20	4.89
工业	湖北	809.6	80.4	0.87	8.48
公用事业	云南	1031.2	148.3	0.37	2.06
工业	河北	9401.4	828.0	1.34	6.99
工业	山西	8395.2	2009.9	2.40	7.58
工业	浙江	1875.1	93.9	0.13	2.19
工业	广西	29216.7	15.5	0.01	1.85
工业	重庆	16517.4	598.3	0.35	3.26
公用事业	山西	22595.3	6679.5	0.52	3.11
综合	江苏	421.9	64.9	0.22	3.05
公用事业	江苏	984.6	101.8	0.19	3.06
综合	江苏	3223.7	1456.1	0.79	6.15
工业	北京	107133.0	26588.0	1.34	7.49
综合	云南	-387.2	-645.3	-0.43	0.92
公用事业	北京	52970.0	-9149.1	-0.75	1.61
综合	福建	29715.0	11385.0	2.28	9.80
工业	青海	12619.2	570.1	0.24	4.21
综合	北京	12304.1	5417.2	0.87	5.43
公用事业	北京	226141.0	3643.8	0.30	3.87
综合	深圳	139803.0	662.0	0.09	10.72
综合	上海	76660.0	28423.0	0.58	2.96
公用事业	深圳	11688.7	1211.8	0.17	3.16
工业	北京	234619.0	1115.2	0.05	2.64
综合	北京	309758.0	110766.0	0.33	1.81
地产	北京	4181.3	448.9	0.13	2.55
工业	北京	76725.9	9.2	0.00	4.07
综合	上海	97835.0	1339.0	0.17	6.33
综合	北京	341074.0	10068.0	0.36	4.78
工业	河南	17380.6	2660.9	2.48	8.62
工业	山西	16669.9	2850.2	2.48	6.83
工业	上海	58908.6	2622.2	0.21	1.71
工业	北京	35768.1	1384.2	0.12	1.36
综合	天津	12430.3	3102.2	0.69	4.40
工业	北京	1071150.0	113798.0	0.62	4.33
工业	上海	35110.3	130.6	0.01	2.72
综合	上海	3210.8	1233.1	0.36	2.75
工业	北京	51464.9	6811.9	0.51	4.79
工业	福建	16983.8	3066.2	2.11	11.10
工业	安徽	5426.3	1202.7	0.65	3.05
综合	天津	114968.0	10830.4	1.06	5.10



上市公司基本信息
Listed Companies in 2008

公司代码 Code	证券名称 Name	总市值 Market Capital	流通市值 Negotiable Capital	总股本 Total Vol	A 股流通股 A-Share Negotiable	B 股 B-Share	H 股 H-Share	限售股 Limited Share
601939	建设银行	34470.0	34470.0	233689.1	9000.0	0.0	224689.1	0.0
601958	金铂股份	27076.6	5417.7	2688.8	538.0	0.0	0.0	2150.8
601988	中国银行	528122.2	19285.7	253839.2	6493.5	0.0	76020.3	171325.4
601991	大唐发电	54679.8	28506.4	11729.3	4412.8	0.0	3264.9	4051.6
601998	中信银行	102797.8	8885.5	39033.3	2301.9	0.0	12401.8	24329.6
601999	出版传媒	3592.0	965.0	550.9	148.0	0.0	0.0	402.9
900929	锦旅 B 股	306.8	306.8	132.6	0.0	66.0	0.0	66.6
900935	阳晨 B 股	290.9	290.9	244.6	0.0	105.6	0.0	139.0
900939	ST 汇丽 B	112.5	112.5	181.5	0.0	88.0	0.0	93.5
900948	伊泰 B 股	5594.6	5594.6	732.0	0.0	332.0	0.0	400.0
900949	东电 B 股	1839.6	1839.6	2010.0	0.0	690.0	0.0	1320.0
900950	新城 B 股	1010.7	1010.7	1062.1	0.0	428.5	0.0	633.6
900951	大化 B 股	153.1	153.1	275.0	0.0	100.0	0.0	175.0
900953	*ST 凯马 B	282.2	282.2	640.0	0.0	240.0	0.0	400.0
900956	东贝 B 股	239.8	239.8	235.0	0.0	115.0	0.0	120.0
900957	凌云 B 股	281.8	281.8	349.0	0.0	184.0	0.0	165.0



上市公司基本信息
Listed Companies in 2008

所属行业 Industry	所属地区 Area	营业收入 Revenue	净利润 Net Profit	每股收益(元) EPS	每股净资产(元) NAVPS
综合	北京	267507.0	92599.0	0.40	1.99
工业	陕西	5960.6	2808.4	1.04	5.11
综合	北京	228288.0	63539.0	0.25	1.85
公用事业	北京	36835.8	822.8	0.07	2.20
综合	北京	40155.0	13320.0	0.34	2.44
公用事业	辽宁	1177.7	115.5	0.21	2.48
综合	上海	1696.6	22.0	0.17	5.61
工业	上海	188.9	9.4	0.04	1.92
工业	上海	49.4	-23.5	-0.13	0.29
公用事业	内蒙	9668.0	3112.8	4.25	9.01
公用事业	浙江	7170.4	27.0	0.01	3.71
地产	江苏	4050.1	388.4	0.37	1.73
工业	辽宁	422.6	6.8	0.03	1.42
工业	上海	3845.3	36.6	0.06	0.91
工业	湖北	1908.7	32.8	0.14	2.03
工业	上海	134.3	14.0	0.04	1.25



上市公司股份变动 Change of Equity in 2008

股票代码 Code	股票简称 Name	变动后总股本 Total Share	流通股份增加 Share Add		变动原因 Change Reason	变动日期 Change Date
			A 股 A Share	B 股 B share		
600000	浦发银行	5661.35	1061.47	0.00	送股	2008.04.25
600000	浦发银行	5661.35	412.48	0.00	股权分置股份限售期满	2008.05.12
600001	邯郸钢铁	2816.46	112.78	0.00	股权分置股份限售期满	2008.04.30
600001	邯郸钢铁	2816.46	27.13	0.00	股权分置股份限售期满	2008.04.07
600003	ST 东北高	1213.20	181.98	0.00	股权分置股份限售期满	2008.03.07
600004	白云机场	1150.00	15.00	0.00	有限售条件流通股上市	2008.12.29
600004	白云机场	1150.00	0.00	0.00	A 股增发上市	2008.01.03
600004	白云机场	1150.00	503.04	0.00	股权分置股份限售期满	2008.12.22
600009	上海机场	1926.96	96.35	0.00	股权分置股份限售期满	2008.03.03
600010	包钢股份	6423.34	0.02	0.00	债转股	2008.07.04
600010	包钢股份	6423.36	0.02	0.00	债转股	2008.10.08
600010	包钢股份	6423.32	0.02	0.00	债转股	2008.04.03
600010	包钢股份	6423.31	0.02	0.00	债转股	2008.01.04
600011	华能国际	12055.38	108.00	0.00	股权分置股份限售期满	2008.01.07
600011	华能国际	12055.38	0.23	0.00	股权分置股份限售期满	2008.04.21
600012	皖通高速	1658.61	165.86	0.00	股权分置股份限售期满	2008.04.03
600015	华夏银行	4200.00	513.90	0.00	股权分置股份限售期满	2008.06.06
600015	华夏银行	4990.53	0.00	0.00	A 股增发上市	2008.10.23
600016	民生银行	14479.18	0.09	0.00	债转股	2008.01.04
600016	民生银行	18823.00	46.41	0.00	一般法人配售上市	2008.07.30
600016	民生银行	14479.23	0.05	0.00	债转股	2008.02.29
600016	民生银行	18823.00	3629.77	0.00	送股	2008.04.08
600016	民生银行	18823.00	2119.39	0.00	有限售条件流通股上市	2008.06.23
600017	日照港	1260.00	230.00	0.00	送股	2008.09.25
600017	日照港	1260.59	0.59	0.00	权证行权	2008.12.05
600019	宝钢股份	17512.00	11900.92	0.00	股权分置股份限售期满	2008.08.19
600020	中原高速	2119.16	124.28	0.00	送股	2008.07.08
600020	中原高速	1842.75	92.14	0.00	股权分置股份限售期满	2008.06.23
600021	上海电力	2139.74	107.28	0.00	送股	2008.06.18
600022	济南钢铁	1733.60	221.12	0.00	A 股增发上市	2008.11.12
600022	济南钢铁	1353.60	67.68	0.00	股权分置股份限售期满	2008.05.14
600026	中海发展	3404.55	78.55	0.00	债转股	2008.04.08
600026	中海发展	3404.55	1578.50	0.00	股权分置股份限售期满	2008.12.30
600027	华电国际	6021.08	301.05	0.00	股权分置股份限售期满	2008.08.01
600028	中国石化	86702.44	4335.12	0.00	股权分置股份限售期满	2008.10.16
600029	南方航空	6561.27	500.00	0.00	送股	2008.09.01
600030	中信证券	6630.47	2791.56	0.00	送股	2008.04.25
600030	中信证券	6630.47	987.35	0.00	股权分置股份限售期满	2008.08.15
600031	三一重工	1488.00	480.00	0.00	送股	2008.07.11
600031	三一重工	1488.00	48.00	0.00	战略投资人配售上市	2008.08.18
600031	三一重工	992.00	518.13	0.00	股权分置股份限售期满	2008.06.17
600035	楚天高速	931.65	46.58	0.00	股权分置股份限售期满	2008.12.29
600036	招商银行	14705.06	0.64	0.00	债转股	2008.01.04
600036	招商银行	14707.17	0.00	0.00	债转股	2008.07.04
600036	招商银行	14707.18	0.01	0.00	债转股	2008.10.09
600036	招商银行	14705.06	2532.40	0.00	股权分置股份限售期满	2008.02.27
600036	招商银行	14707.17	2.10	0.00	债转股	2008.04.03
600037	歌华有线	1060.19	0.01	0.00	债转股	2008.10.08
600037	歌华有线	1060.18	0.00	0.00	债转股	2008.04.03
600037	歌华有线	1060.18	0.00	0.00	债转股	2008.07.03

注：股本单位为百万股(1M)。



上市公司股份变动 Change of Equity in 2008

股票代码 Code	股票简称 Name	变动后总股本 Total Share	流通股份增加 Share Add		变动原因 Change Reason	变动日期 Change Date
			A 股 A Share	B 股 B share		
600037	歌华有线	1060.17	0.00	0.00	债转股	2008.01.04
600039	四川路桥	304.00	18.39	0.00	股权分置股份限售期满	2008.01.10
600048	保利地产	2452.34	525.94	0.00	送股	2008.03.12
600050	中国联通	21196.60	1059.83	0.00	股权分置股份限售期满	2008.05.19
600051	宁波联合	302.40	38.00	0.00	股权分置股份限售期满	2008.05.16
600052	浙江广厦	871.79	115.69	0.00	股权分置股份限售期满	2008.04.24
600053	中江地产	301.07	7.15	0.00	股权分置股份限售期满	2008.01.02
600054	黄山旅游	471.35	17.00	0.00	有限售条件流通股上市	2008.08.04
600055	万东医疗	144.30	7.22	0.00	股权分置股份限售期满	2008.04.11
600055	万东医疗	216.45	42.20	0.00	送股	2008.06.10
600056	中国医药	239.20	11.96	0.00	股权分置股份限售期满	2008.06.18
600057	*ST 夏新	429.84	2.91	0.00	股权分置股份限售期满	2008.06.20
600058	五矿发展	1071.91	244.94	0.00	配股上市	2008.03.13
600059	古越龙山	372.48	83.05	0.00	送股	2008.04.28
600061	中纺投资	429.08	54.20	0.00	股权分置股份限售期满	2008.07.24
600062	双鹤药业	441.08	0.58	0.00	股权分置股份限售期满	2008.04.25
600062	双鹤药业	476.41	0.00	0.00	A 股增发上市	2008.05.06
600063	皖维高新	368.08	27.75	0.00	有限售条件流通股上市	2008.07.21
600063	皖维高新	245.39	11.34	0.00	股权分置股份限售期满	2008.04.14
600063	皖维高新	368.08	77.67	0.00	送股	2008.05.20
600064	南京高科	344.15	2.64	0.00	股权分置股份限售期满	2008.04.03
600066	宇通客车	399.92	9.73	0.00	股权分置股份限售期满	2008.03.17
600066	宇通客车	519.89	86.81	0.00	送股	2008.05.16
600067	冠城大通	552.92	45.81	0.00	送股	2008.04.21
600067	冠城大通	612.92	48.00	0.00	A 股增发上市	2008.08.13
600068	葛洲坝	1665.41	7.42	0.00	股权分置股份限售期满	2008.05.19
600069	银鸽投资	426.20	46.60	0.00	一般法人配售上市	2008.08.21
600070	浙江富润	140.68	7.03	0.00	股权分置股份限售期满	2008.05.20
600073	上海梅林	356.40	17.82	0.00	股权分置股份限售期满	2008.12.23
600076	ST 华光	365.54	19.53	0.00	股权分置股份限售期满	2008.08.08
600078	澄星股份	651.47	0.89	0.00	债转股	2008.10.09
600078	澄星股份	639.82	0.12	0.00	股权分置股份限售期满	2008.01.10
600078	澄星股份	643.99	4.13	0.00	债转股	2008.04.03
600078	澄星股份	650.58	115.68	0.00	股权分置股份限售期满	2008.06.30
600078	澄星股份	650.58	0.00	0.00	债转股	2008.07.04
600081	东风科技	313.56	15.68	0.00	股权分置股份限售期满	2008.01.10
600082	海泰发展	323.06	44.89	0.00	有限售条件流通股上市	2008.09.26
600082	海泰发展	323.06	5.17	0.00	股权分置股份限售期满	2008.05.30
600083	ST 博信	230.00	1.44	0.00	股权分置股份限售期满	2008.10.29
600083	ST 博信	230.00	39.57	0.00	股权分置股份限售期满	2008.03.10
600085	同仁堂	520.83	38.85	0.00	送股	2008.07.25
600085	同仁堂	520.83	287.72	0.00	股权分置股份限售期满	2008.12.01
600087	长航油运	1610.66	294.84	0.00	送股	2008.05.15
600087	长航油运	1610.66	160.56	0.00	有限售条件流通股上市	2008.12.22
600089	特变电工	1110.25	199.96	0.00	送股	2008.05.21
600089	特变电工	854.04	90.33	0.00	股权分置股份限售期满	2008.05.08
600089	特变电工	1198.25	88.00	0.00	A 股增发上市	2008.08.14
600091	明天科技	336.53	29.28	0.00	股权分置股份限售期满	2008.06.02
600093	禾嘉股份	322.45	22.72	0.00	股权分置股份限售期满	2008.03.28
600093	禾嘉股份	322.45	16.12	0.00	股权分置股份限售期满	2008.09.24



上市公司股份变动 Change of Equity in 2008

股票代码 Code	股票简称 Name	变动后总股本 Total Share	流通股份增加 Share Add		变动原因 Change Reason	变动日期 Change Date
			A 股 A Share	B 股 B share		
600094	*ST 华源	629.45	19.42	0.00	股权分置股份限售期满	2008.03.19
600096	云天化	536.35	0.16	0.00	债转股	2008.09.23
600097	华立科技	115.45	14.07	0.00	股权分置股份限售期满	2008.06.16
600097	华立科技	202.60	0.00	0.00	A 股增发上市	2008.12.24
600098	广州控股	2059.20	1379.52	0.00	股权分置股份限售期满	2008.08.22
600099	林海股份	219.12	10.96	0.00	股权分置股份限售期满	2008.08.19
600100	同方股份	751.52	122.90	0.00	配股上市	2008.06.03
600100	同方股份	751.52	54.00	0.00	一般法人配售上市	2008.08.01
600100	同方股份	976.97	168.46	0.00	送股	2008.08.18
600101	明星电力	324.18	32.42	0.00	股权分置股份限售期满	2008.02.26
600102	莱钢股份	922.27	10.69	0.00	股权分置股份限售期满	2008.01.18
600103	青山纸业	1061.84	47.94	0.00	股权分置股份限售期满	2008.12.29
600104	上海汽车	6551.03	1631.45	0.00	股权分置股份限售期满	2008.10.24
600105	永鼎股份	272.11	10.88	0.00	股权分置股份限售期满	2008.11.24
600106	重庆路桥	375.10	17.07	0.00	送股	2008.06.18
600106	重庆路桥	375.10	187.31	0.00	股权分置股份限售期满	2008.10.24
600107	美尔雅	360.00	82.23	0.00	股权分置股份限售期满	2008.02.26
600109	国金证券	500.12	22.39	0.00	股权分置股份限售期满	2008.04.01
600109	国金证券	500.12	0.00	0.00	A 股增发上市	2008.02.13
600110	中科英华	677.54	65.15	0.00	股权分置股份限售期满	2008.07.28
600110	中科英华	677.54	0.00	0.00	A 股增发上市	2008.02.14
600111	包钢稀土	807.35	206.42	0.00	送股	2008.05.16
600112	长征电气	258.30	38.74	0.00	股权分置股份限售期满	2008.02.29
600112	长征电气	322.87	44.95	0.00	送股	2008.03.14
600113	浙江东日	147.50	16.75	0.00	送股	2008.05.21
600113	浙江东日	118.00	5.90	0.00	股权分置股份限售期满	2008.02.21
600116	三峡水利	209.56	11.00	0.00	股权分置股份限售期满	2008.12.29
600117	西宁特钢	741.22	34.66	0.00	股权分置股份限售期满	2008.04.03
600118	中国卫星	293.78	31.58	0.00	配股上市	2008.01.08
600119	长江投资	257.40	14.39	0.00	股权分置股份限售期满	2008.01.10
600120	浙江东方	505.47	40.62	0.00	股权分置股份限售期满	2008.01.23
600121	郑州煤电	629.14	31.46	0.00	股权分置股份限售期满	2008.08.22
600122	宏图高科	319.20	9.24	0.00	股权分置股份限售期满	2008.09.05
600123	兰花科创	571.20	104.43	0.00	送股	2008.04.29
600123	兰花科创	408.00	18.56	0.00	股权分置股份限售期满	2008.02.28
600125	铁龙物流	1004.25	117.15	0.00	送股	2008.05.06
600125	铁龙物流	836.87	2.37	0.00	一般法人配售上市	2008.02.19
600125	铁龙物流	836.87	57.61	0.00	A 股增发上市	2008.01.07
600126	杭钢股份	645.34	32.27	0.00	股权分置股份限售期满	2008.01.21
600126	杭钢股份	838.94	86.99	0.00	送股	2008.05.29
600127	金健米业	544.46	16.88	0.00	股权分置股份限售期满	2008.01.23
600127	金健米业	544.46	16.87	0.00	股权分置股份限售期满	2008.11.24
600128	弘业股份	199.45	9.97	0.00	股权分置股份限售期满	2008.03.14
600128	弘业股份	246.77	0.00	0.00	A 股增发上市	2008.06.04
600129	太极集团	328.38	46.21	0.00	送股	2008.05.22
600129	太极集团	252.60	16.77	0.00	股权分置股份限售期满	2008.02.04
600131	岷江水电	504.13	87.92	0.00	股权分置股份限售期满	2008.01.18
600132	重庆啤酒	483.97	31.70	0.00	股权分置股份限售期满	2008.10.06
600132	重庆啤酒	483.97	60.02	0.00	送股	2008.05.20
600133	东湖高新	275.59	50.79	0.00	股权分置股份限售期满	2008.08.14



上市公司股份变动 Change of Equity in 2008

股票代码 Code	股票简称 Name	变动后总股本 Total Share	流通股份增加 Share Add		变动原因 Change Reason	变动日期 Change Date
			A 股 A Share	B 股 B share		
600135	乐凯胶片	342.00	37.80	0.00	股权分置	2008.03.13
600136	ST 道博	104.44	11.07	0.00	股权分置股份限售期满	2008.11.20
600137	浪莎股份	70.82	5.41	0.00	股权分置股份限售期满	2008.04.14
600137	浪莎股份	70.82	2.37	0.00	股权分置股份限售期满	2008.10.17
600138	中青旅	415.35	76.83	0.00	送股	2008.05.12
600138	中青旅	319.50	42.00	0.00	一般法人配售上市	2008.01.22
600138	中青旅	319.50	5.05	0.00	股权分置股份限售期满	2008.02.18
600139	ST 绵高	81.89	12.37	0.00	股权分置股份限售期满	2008.02.25
600139	ST 绵高	120.98	0.00	0.00	A 股增发上市	2008.12.18
600141	兴发集团	210.00	45.00	0.00	有限售条件流通股上市	2008.02.04
600141	兴发集团	252.00	32.80	0.00	送股	2008.05.21
600141	兴发集团	210.00	22.92	0.00	股权分置股份限售期满	2008.04.07
600143	金发科技	698.25	36.95	0.00	股权激励新增股份	2008.07.03
600143	金发科技	661.30	1.27	0.00	股权激励新增股份	2008.04.01
600143	金发科技	1396.50	329.88	0.00	送股	2008.09.24
600145	四维控股	377.69	5.20	0.00	股权分置股份限售期满	2008.01.08
600145	四维控股	377.69	13.00	0.00	股权分置股份限售期满	2008.02.22
600145	四维控股	377.69	17.88	0.00	股权分置股份限售期满	2008.01.18
600149	华夏建通	380.16	64.63	0.00	股权分置股份限售期满	2008.03.17
600150	中国船舶	662.56	12.07	0.00	股权分置股份限售期满	2008.05.30
600151	航天机电	748.54	44.98	0.00	股权分置股份限售期满	2008.04.07
600152	维科精华	293.49	29.44	0.00	股权分置股份限售期满	2008.06.23
600153	建发股份	1243.19	131.51	0.00	有限售条件流通股上市	2008.09.16
600153	建发股份	690.66	61.76	0.00	股权分置股份限售期满	2008.04.10
600153	建发股份	1243.19	288.77	0.00	送股	2008.08.05
600156	华升股份	402.11	21.95	0.00	股权分置股份限售期满	2008.06.30
600157	鲁润股份	255.67	15.15	0.00	股权分置股份限售期满	2008.12.25
600157	鲁润股份	255.67	39.09	0.00	送股	2008.06.20
600158	中体产业	803.56	50.90	0.00	送股	2008.10.31
600158	中体产业	730.51	228.61	0.00	股权分置股份限售期满	2008.02.21
600159	大龙地产	415.00	110.00	0.00	一般法人配售上市	2008.11.10
600159	大龙地产	415.00	30.50	0.00	股权分置股份限售期满	2008.02.13
600160	巨化股份	556.80	27.84	0.00	股权分置股份限售期满	2008.01.25
600161	天坛生物	488.25	24.41	0.00	股权分置股份限售期满	2008.05.23
600161	天坛生物	488.25	71.18	0.00	送股	2008.05.12
600162	香江控股	767.81	112.25	0.00	送股	2008.10.30
600162	香江控股	529.53	0.00	0.00	A 股增发上市	2008.03.12
600163	福建南纸	480.95	15.30	0.00	股权分置股份限售期满	2008.05.15
600163	福建南纸	721.42	75.81	0.00	送股	2008.05.29
600163	福建南纸	480.95	0.00	0.00	A 股增发上市	2008.04.01
600165	宁夏恒力	193.95	19.40	0.00	股权分置股份限售期满	2008.02.27
600166	福田汽车	916.41	0.00	0.00	A 股增发上市	2008.07.17
600166	福田汽车	811.41	5.55	0.00	股权分置股份限售期满	2008.06.02
600166	福田汽车	916.41	21.40	0.00	股权分置股份限售期满	2008.07.30
600167	联美控股	211.00	10.55	0.00	股权分置股份限售期满	2008.03.26
600168	武汉控股	441.15	22.06	0.00	股权分置股份限售期满	2008.04.21
600171	上海贝岭	612.55	91.88	0.00	股权分置股份限售期满	2008.01.23
600171	上海贝岭	673.81	45.01	0.00	送股	2008.06.18
600173	卧龙地产	330.00	13.36	0.00	股权分置股份限售期满	2008.10.08
600175	美都控股	344.13	57.00	0.00	送股	2008.05.29



上市公司股份变动 Change of Equity in 2008

股票代码 Code	股票简称 Name	变动后总股本 Total Share	流通股份增加 Share Add		变动原因 Change Reason	变动日期 Change Date
			A 股 A Share	B 股 B share		
600175	美都控股	166.42	21.27	0.00	股权分置股份限售期满	2008.01.14
600175	美都控股	229.42	0.00	0.00	A 股增发上市	2008.01.21
600176	中国玻纤	427.39	42.74	0.00	股权分置股份限售期满	2008.08.18
600178	东安动力	462.08	23.10	0.00	股权分置股份限售期满	2008.07.09
600179	黑化股份	390.00	1.80	0.00	股权分置股份限售期满	2008.09.23
600180	*ST 九发	250.99	12.55	0.00	股权分置股份限售期满	2008.04.07
600183	生益科技	957.02	135.52	0.00	股权分置股份限售期满	2008.03.10
600184	新华光	105.00	0.02	0.00	股权分置股份限售期满	2008.11.24
600186	莲花味精	1062.02	138.21	0.00	股权分置股份限售期满	2008.06.03
600189	吉林森工	310.50	126.96	0.00	股权分置股份限售期满	2008.12.19
600190	锦州港	1055.49	136.25	0.00	股权分置股份限售期满	2008.07.14
600191	华资实业	484.93	82.88	0.00	送股	2008.06.18
600192	长城电工	284.79	28.48	0.00	股权分置股份限售期满	2008.08.11
600193	创兴置业	167.80	33.56	0.00	股权分置股份限售期满	2008.03.04
600193	创兴置业	218.14	39.90	0.00	送股	2008.10.22
600195	中牧股份	390.00	19.50	0.00	股权分置股份限售期满	2008.03.28
600197	伊力特	441.00	5.92	0.00	股权分置股份限售期满	2008.06.06
600198	ST 大唐	438.99	0.97	0.00	股权分置股份限售期满	2008.05.30
600199	金种子酒	260.72	13.04	0.00	股权分置股份限售期满	2008.07.04
600200	江苏吴中	623.70	71.48	0.00	股权分置股份限售期满	2008.12.01
600201	金宇集团	280.81	28.08	0.00	股权分置股份限售期满	2008.07.14
600202	哈空调	319.45	15.97	0.00	股权分置股份限售期满	2008.09.05
600202	哈空调	319.45	42.99	0.00	送股	2008.06.26
600203	福日电子	240.54	15.08	0.00	股权分置股份限售期满	2008.07.18
600206	有研硅股	217.50	51.13	0.00	送股	2008.07.31
600206	有研硅股	145.00	14.50	0.00	股权分置股份限售期满	2008.04.17
600207	ST 安彩	440.00	22.00	0.00	股权分置股份限售期满	2008.12.29
600207	ST 安彩	440.00	22.00	0.00	股权分置股份限售期满	2008.01.03
600208	新湖中宝	1763.66	18.93	0.00	股权分置股份限售期满	2008.02.14
600208	新湖中宝	2821.85	159.39	0.00	一般法人配售上市	2008.09.05
600208	新湖中宝	2821.85	174.80	0.00	送股	2008.03.14
600210	紫江企业	1436.74	97.13	0.00	股权分置股份限售期满	2008.07.30
600211	西藏药业	138.71	7.68	0.00	股权分置股份限售期满	2008.09.12
600212	*ST 江泉	511.70	26.00	0.00	股权分置股份限售期满	2008.12.31
600213	亚星客车	220.00	12.43	0.00	股权分置股份限售期满	2008.07.07
600216	浙江医药	450.06	22.50	0.00	股权分置股份限售期满	2008.03.10
600216	浙江医药	450.06	0.01	0.00	股权分置股份限售期满	2008.09.11
600217	ST 秦岭	660.80	74.71	0.00	股权分置股份限售期满	2008.07.14
600218	全柴动力	283.40	15.70	0.00	股权分置股份限售期满	2008.03.06
600220	江苏阳光	963.97	3.57	0.00	股权分置股份限售期满	2008.03.07
600220	江苏阳光	1783.34	544.36	0.00	送股	2008.04.21
600222	太龙药业	317.23	31.72	0.00	股权分置股份限售期满	2008.11.11
600222	太龙药业	317.23	12.79	0.00	送股	2008.06.04
600226	升华拜克	270.37	1.78	0.00	股权分置股份限售期满	2008.02.13
600227	赤天化	306.24	77.44	0.00	送股	2008.05.14
600227	赤天化	306.27	0.04	0.00	债转股	2008.07.03
600227	赤天化	306.27	0.00	0.00	债转股	2008.10.08
600229	青岛碱业	295.13	36.98	0.00	股权分置股份限售期满	2008.06.30
600229	青岛碱业	295.13	0.05	0.00	股权分置股份限售期满	2008.09.16
600230	沧州大化	259.33	12.97	0.00	股权分置股份限售期满	2008.04.07



上市公司股份变动 Change of Equity in 2008

股票代码 Code	股票简称 Name	变动后总股本 Total Share	流通股份增加 Share Add		变动原因 Change Reason	变动日期 Change Date
			A 股 A Share	B 股 B share		
600230	沧州大化	259.33	0.28	0.00	股权分置股份限售期满	2008.10.13
600231	凌钢股份	675.83	83.75	0.00	送股	2008.04.25
600231	凌钢股份	804.00	0.00	0.00	A 股增发上市	2008.12.11
600232	金鹰股份	311.54	35.88	0.00	送股	2008.08.11
600232	金鹰股份	239.16	6.06	0.00	债转股	2008.04.17
600232	金鹰股份	231.76	0.88	0.00	债转股	2008.01.07
600232	金鹰股份	239.64	0.49	0.00	债转股	2008.07.03
600232	金鹰股份	233.10	10.94	0.00	股权分置股份限售期满	2008.02.19
600234	ST 天龙	144.60	28.87	0.00	股权分置股份限售期满	2008.02.13
600235	民丰特纸	263.40	13.17	0.00	股权分置股份限售期满	2008.04.28
600236	桂冠电力	1479.89	68.25	0.00	股权分置股份限售期满	2008.07.07
600236	桂冠电力	1415.73	0.00	0.00	债转股	2008.01.04
600236	桂冠电力	1438.82	9.97	0.00	债转股	2008.04.03
600236	桂冠电力	1428.85	13.37	0.00	股权分置股份限售期满	2008.04.01
600236	桂冠电力	1479.89	41.07	0.00	债转股	2008.07.02
600236	桂冠电力	1428.85	13.12	0.00	债转股	2008.01.11
600237	铜峰电子	400.00	108.79	0.00	股权分置股份限售期满	2008.12.10
600238	海南椰岛	166.00	28.74	0.00	股权分置股份限售期满	2008.02.15
600239	云南城投	290.52	16.03	0.00	股权分置股份限售期满	2008.12.02
600240	华业地产	645.00	105.00	0.00	有限售条件流通股上市	2008.11.28
600240	华业地产	645.00	104.52	0.00	送股	2008.05.28
600240	华业地产	645.00	52.50	0.00	股权分置股份限售期满	2008.12.26
600241	辽宁时代	106.00	5.30	0.00	股权分置股份限售期满	2008.04.11
600243	青海华鼎	186.85	9.34	0.00	股权分置股份限售期满	2008.12.29
600246	万通地产	507.00	75.00	0.00	有限售条件流通股上市	2008.09.19
600246	万通地产	507.00	13.94	0.00	股权分置股份限售期满	2008.09.10
600247	成城股份	336.44	27.05	0.00	股权分置股份限售期满	2008.08.18
600248	ST 化建	202.85	0.00	0.00	A 股增发上市	2008.10.14
600249	两面针	450.00	126.23	0.00	送股	2008.08.15
600250	南纺股份	258.69	0.19	0.00	股权分置股份限售期满	2008.07.21
600251	冠农股份	241.40	0.00	0.00	A 股增发上市	2008.06.10
600251	冠农股份	234.00	35.10	0.00	股权分置股份限售期满	2008.05.26
600251	冠农股份	234.00	31.97	0.00	送股	2008.03.28
600253	天方药业	420.00	42.00	0.00	股权分置股份限售期满	2008.04.21
600255	鑫科材料	224.75	0.00	0.00	A 股增发上市	2008.03.10
600255	鑫科材料	449.50	25.40	0.00	股权分置股份限售期满	2008.06.23
600255	鑫科材料	449.50	108.46	0.00	送股	2008.05.09
600256	广汇股份	866.06	43.30	0.00	股权分置股份限售期满	2008.04.14
600257	洞庭水殖	427.05	115.84	0.00	送股	2008.05.20
600257	洞庭水殖	284.70	21.19	0.00	股权分置股份限售期满	2008.05.08
600258	首旅股份	231.40	12.79	0.00	股权分置股份限售期满	2008.01.18
600259	S*ST 聚酯	249.40	0.00	0.00	A 股增发上市	2008.12.02
600260	凯乐科技	263.82	41.91	0.00	股权分置股份限售期满	2008.12.22
600261	浙江阳光	249.77	24.34	0.00	送股	2008.04.23
600263	路桥建设	408.13	20.41	0.00	股权分置股份限售期满	2008.03.31
600266	北京城建	741.00	30.00	0.00	股权分置股份限售期满	2008.02.13
600266	北京城建	741.00	121.00	0.00	一般法人配售上市	2008.02.05
600267	海正药业	449.28	44.93	0.00	股权分置股份限售期满	2008.02.18
600268	国电南自	189.24	8.90	0.00	股权分置股份限售期满	2008.04.25
600268	国电南自	189.24	-0.05	0.00	A 股增发上市	2008.04.07

上市公司股份变动



Change of Equity in 2008

股票代码 Code	股票简称 Name	变动后总股本 Total Share	流通股份增加 Share Add		变动原因 Change Reason	变动日期 Change Date
			A 股 A Share	B 股 B share		
600269	赣粤高速	1167.67	58.38	0.00	股权分置股份限售期满	2008.06.19
600271	航天信息	615.60	194.54	0.00	送股	2008.05.12
600271	航天信息	615.60	7.67	0.00	股权分置股份限售期满	2008.05.16
600272	开开实业	243.00	41.89	0.00	股权分置股份限售期满	2008.04.17
600275	*ST 昌鱼	508.84	6.80	0.00	股权分置股份限售期满	2008.11.07
600276	恒瑞医药	517.29	49.95	0.00	送股	2008.04.14
600276	恒瑞医药	517.29	54.38	0.00	股权分置股份限售期满	2008.06.20
600277	亿利能源	173.80	8.72	0.00	股权分置股份限售期满	2008.04.07
600278	东方创业	320.00	16.00	0.00	股权分置股份限售期满	2008.11.24
600279	重庆港九	228.39	19.01	0.00	股权分置股份限售期满	2008.12.09
600280	南京中商	143.54	7.18	0.00	股权分置股份限售期满	2008.04.03
600281	太化股份	514.40	1.07	0.00	股权分置股份限售期满	2008.07.16
600281	太化股份	514.40	0.33	0.00	股权分置股份限售期满	2008.08.29
600281	太化股份	514.40	11.73	0.00	送股	2008.06.18
600282	南钢股份	1684.80	84.24	0.00	股权分置股份限售期满	2008.10.27
600282	南钢股份	1684.80	357.12	0.00	送股	2008.05.19
600283	钱江水利	285.33	30.34	0.00	股权分置股份限售期满	2008.12.29
600284	浦东建设	346.00	120.00	0.00	A 股增发上市	2008.07.08
600284	浦东建设	346.00	67.04	0.00	股权分置股份限售期满	2008.12.22
600285	羚锐股份	200.72	29.89	0.00	股权分置股份限售期满	2008.03.13
600287	江苏舜天	436.80	21.84	0.00	股权分置股份限售期满	2008.04.14
600288	大恒科技	336.00	50.40	0.00	股权分置股份限售期满	2008.03.03
600289	亿阳信通	293.31	2.67	0.00	股权分置股份限售期满	2008.07.04
600289	亿阳信通	351.97	33.97	0.00	送股	2008.07.23
600290	华仪电气	244.02	9.61	0.00	股权分置股份限售期满	2008.02.01
600291	西水股份	320.00	150.64	0.00	送股	2008.04.16
600291	西水股份	160.00	31.17	0.00	股权分置股份限售期满	2008.04.03
600292	九龙电力	334.50	16.73	0.00	股权分置股份限售期满	2008.01.21
600297	美罗药业	175.00	0.00	0.00	A 股增发上市	2008.04.18
600297	美罗药业	175.00	6.85	0.00	股权分置股份限售期满	2008.11.24
600298	安琪酵母	271.40	13.57	0.00	股权分置股份限售期满	2008.04.30
600299	蓝星新材	522.71	54.79	0.00	送股	2008.06.16
600299	蓝星新材	522.71	34.13	0.00	一般法人配售上市	2008.09.04
600300	维维股份	760.00	0.00	0.00	A 股增发上市	2008.05.27
600301	南化股份	235.15	50.00	0.00	有限售条件流通股上市	2008.06.16
600301	南化股份	235.15	56.73	0.00	股权分置股份限售期满	2008.10.27
600302	标准股份	346.01	5.44	0.00	股权分置股份限售期满	2008.03.12
600303	曙光股份	222.00	8.10	0.00	股权分置股份限售期满	2008.12.15
600306	商业城	178.14	2.91	0.00	股权分置股份限售期满	2008.06.18
600308	华泰股份	548.65	24.02	0.00	股权分置股份限售期满	2008.11.14
600311	荣华实业	665.60	66.56	0.00	股权分置股份限售期满	2008.08.06
600312	平高电气	511.24	77.96	0.00	送股	2008.05.16
600312	平高电气	511.24	51.12	0.00	股权分置股份限售期满	2008.05.22
600313	ST 中农	304.20	16.26	0.00	股权分置股份限售期满	2008.12.24
600315	上海家化	180.56	0.00	0.00	股权激励新增股份	2008.05.23
600315	上海家化	216.67	8.78	0.00	股权分置股份限售期满	2008.07.24
600315	上海家化	216.67	20.42	0.00	送股	2008.05.28
600316	洪都航空	352.80	17.64	0.00	股权分置股份限售期满	2008.09.22
600316	洪都航空	352.80	50.11	0.00	送股	2008.04.02
600317	营口港	548.79	0.00	0.00	A 股增发上市	2008.06.17



上市公司股份变动 Change of Equity in 2008

股票代码 Code	股票简称 Name	变动后总股本 Total Share	流通股份增加 Share Add		变动原因 Change Reason	变动日期 Change Date
			A 股 A Share	B 股 B share		
600317	营口港	348.79	6.45	0.00	股权分置股份限售期满	2008.01.17
600318	巢东股份	242.00	0.27	0.00	股权分置股份限售期满	2008.07.21
600319	亚星化学	315.59	15.78	0.00	股权分置股份限售期满	2008.06.16
600320	振华港机	3207.36	154.09	0.00	股权分置股份限售期满	2008.03.31
600320	振华港机	3207.36	7.95	0.00	一般法人配售上市	2008.01.23
600322	天房发展	1105.70	193.40	0.00	有限售条件流通股上市	2008.10.20
600323	南海发展	271.07	44.89	0.00	送股	2008.06.02
600325	华发股份	817.05	138.26	0.00	配股上市	2008.05.27
600325	华发股份	631.92	237.85	0.00	送股	2008.02.28
600326	西藏天路	456.00	92.16	0.00	送股	2008.06.06
600326	西藏天路	456.00	96.00	0.00	有限售条件流通股上市	2008.09.05
600329	*ST 中新	369.65	0.72	0.00	股权分置股份限售期满	2008.11.24
600329	*ST 中新	369.65	2.33	0.00	股权分置股份限售期满	2008.02.13
600330	天通股份	588.82	69.89	0.00	送股	2008.06.16
600330	天通股份	490.68	51.14	0.00	A 股增发上市	2008.01.03
600331	宏达股份	1032.00	278.68	0.00	送股	2008.07.04
600332	广州药业	810.90	40.55	0.00	股权分置股份限售期满	2008.04.24
600335	鼎盛天工	275.96	11.68	0.00	股权分置股份限售期满	2008.12.08
600335	鼎盛天工	275.96	69.50	0.00	送股	2008.04.02
600336	澳柯玛	341.04	175.37	0.00	股权分置股份限售期满	2008.12.29
600336	澳柯玛	341.04	0.01	0.00	股权分置股份限售期满	2008.11.04
600336	澳柯玛	341.04	29.75	0.00	股权分置股份限售期满	2008.02.05
600337	美克股份	510.60	130.58	0.00	送股	2008.04.10
600337	美克股份	510.60	43.92	0.00	有限售条件流通股上市	2008.10.24
600337	美克股份	283.67	29.83	0.00	股权分置股份限售期满	2008.03.03
600338	ST 珠峰	158.33	18.53	0.00	股权分置股份限售期满	2008.10.24
600339	天利高新	525.60	89.70	0.00	有限售条件流通股上市	2008.05.22
600339	天利高新	525.60	20.62	0.00	股权分置股份限售期满	2008.04.18
600339	天利高新	525.60	54.74	0.00	送股	2008.04.09
600340	国祥股份	145.32	28.86	0.00	股权分置股份限售期满	2008.06.17
600343	航天动力	185.00	28.87	0.00	股权分置股份限售期满	2008.05.16
600345	长江通信	198.00	9.90	0.00	股权分置股份限售期满	2008.08.11
600348	国阳新能	962.00	200.39	0.00	送股	2008.07.16
600348	国阳新能	962.00	561.22	0.00	股权分置股份限售期满	2008.12.29
600351	亚宝药业	158.24	13.87	0.00	股权分置股份限售期满	2008.09.09
600351	亚宝药业	158.24	25.11	0.00	A 股增发上市	2008.05.29
600352	浙江龙盛	659.00	32.61	0.00	股权分置股份限售期满	2008.08.05
600353	旭光股份	113.24	2.14	0.00	股权分置股份限售期满	2008.10.27
600354	敦煌种业	185.97	26.86	0.00	股权分置股份限售期满	2008.10.06
600355	精伦电子	246.04	36.91	0.00	股权分置股份限售期满	2008.04.17
600355	精伦电子	246.04	17.82	0.00	股权分置股份限售期满	2008.05.29
600358	国旅联合	432.00	62.80	0.00	股权分置股份限售期满	2008.08.22
600359	新农开发	321.00	32.10	0.00	股权分置股份限售期满	2008.07.24
600360	华微电子	260.80	0.00	0.00	A 股增发上市	2008.01.10
600360	华微电子	521.60	151.22	0.00	送股	2008.05.12
600360	华微电子	521.60	34.66	0.00	股权分置股份限售期满	2008.06.12
600361	华联综超	484.81	12.73	0.00	股权分置股份限售期满	2008.08.29
600361	华联综超	372.93	13.43	0.00	股权分置股份限售期满	2008.05.30
600361	华联综超	484.81	12.73	0.00	股权分置股份限售期满	2008.12.01
600361	华联综超	484.81	83.15	0.00	送股	2008.07.02



上市公司股份变动 Change of Equity in 2008

股票代码 Code	股票简称 Name	变动后总股本 Total Share	流通股份增加 Share Add		变动原因 Change Reason	变动日期 Change Date
			A 股 A Share	B 股 B share		
600361	华联综超	372.93	18.22	0.00	股权分置股份限售期满	2008.02.29
600362	江西铜业	3022.83	70.76	0.00	有限售条件流通股上市	2008.10.06
600363	联创光电	370.81	37.08	0.00	股权分置股份限售期满	2008.06.02
600365	通葡股份	140.00	14.00	0.00	股权分置股份限售期满	2008.03.17
600366	宁波韵升	395.77	156.63	0.00	股权分置股份限售期满	2008.12.08
600366	宁波韵升	395.77	24.00	0.00	有限售条件流通股上市	2008.12.18
600367	红星发展	291.20	14.56	0.00	股权分置股份限售期满	2008.04.11
600368	五洲交通	442.00	63.68	0.00	股权分置股份限售期满	2008.07.07
600369	*ST 长运	244.86	61.42	0.00	股权分置股份限售期满	2008.01.21
600370	三房巷	318.90	14.24	0.00	股权分置股份限售期满	2008.08.07
600371	万向德农	155.00	1.29	0.00	股权分置股份限售期满	2008.09.24
600372	*ST 昌河	410.00	20.50	0.00	股权分置股份限售期满	2008.08.11
600373	鑫新股份	187.50	37.18	0.00	送股	2008.07.25
600373	鑫新股份	125.00	6.25	0.00	股权分置股份限售期满	2008.05.23
600375	星马汽车	187.48	3.52	0.00	股权分置股份限售期满	2008.01.14
600376	首开股份	809.80	0.00	0.00	A 股增发上市	2008.01.16
600377	宁沪高速	5037.75	14.09	0.00	股权分置股份限售期满	2008.10.10
600377	宁沪高速	5037.75	57.64	0.00	股权分置股份限售期满	2008.02.27
600378	天科股份	245.61	24.56	0.00	股权分置股份限售期满	2008.12.04
600379	宝光股份	178.68	40.74	0.00	股权分置股份限售期满	2008.11.05
600380	健康元	1097.87	173.88	0.00	送股	2008.04.25
600380	健康元	1097.87	219.57	0.00	股权分置股份限售期满	2008.11.24
600382	广东明珠	341.75	35.41	0.00	股权分置股份限售期满	2008.06.26
600383	金地集团	1678.15	97.17	0.00	股权分置股份限售期满	2008.08.25
600383	金地集团	1678.15	599.00	0.00	送股	2008.04.03
600383	金地集团	1678.15	346.15	0.00	有限售条件流通股上市	2008.07.04
600385	ST 金泰	148.11	13.92	0.00	股权分置股份限售期满	2008.09.12
600386	北巴传媒	403.20	20.16	0.00	股权分置股份限售期满	2008.04.08
600387	海越股份	297.00	0.32	0.00	股权分置股份限售期满	2008.03.26
600387	海越股份	297.00	14.85	0.00	股权分置股份限售期满	2008.10.16
600388	龙净环保	167.00	13.04	0.00	股权分置股份限售期满	2008.05.15
600389	江山股份	198.00	1.62	0.00	股权分置股份限售期满	2008.05.26
600392	太工天成	156.60	30.92	0.00	股权分置股份限售期满	2008.11.14
600393	东华实业	300.00	40.85	0.00	股权分置股份限售期满	2008.11.07
600395	盘江股份	594.08	100.78	0.00	送股	2008.07.29
600396	金山股份	340.60	34.99	0.00	股权分置股份限售期满	2008.10.31
600398	凯诺科技	646.60	248.01	0.00	送股	2008.06.18
600399	抚顺特钢	520.00	19.00	0.00	股权分置股份限售期满	2008.04.03
600401	*ST 申龙	258.05	12.90	0.00	股权分置股份限售期满	2008.11.24
600403	欣网视讯	127.47	18.73	0.00	股权分置股份限售期满	2008.07.14
600405	动力源	208.69	10.43	0.00	股权分置股份限售期满	2008.02.13
600406	国电南瑞	255.06	25.51	0.00	股权分置股份限售期满	2008.12.18
600408	安泰集团	847.80	297.74	0.00	股权分置股份限售期满	2008.11.03
600408	安泰集团	847.80	126.00	0.00	一般法人配售上市	2008.08.18
600408	安泰集团	847.80	180.47	0.00	送股	2008.03.31
600409	三友化工	939.14	205.15	0.00	送股	2008.06.12
600409	三友化工	586.96	5.14	0.00	A 股增发上市	2008.02.01
600409	三友化工	939.14	392.06	0.00	股权分置股份限售期满	2008.12.08
600409	三友化工	586.96	35.82	0.00	战略投资人配售上市	2008.03.05
600410	华胜天成	419.11	21.57	0.00	送股	2008.05.09

上市公司股份变动



Change of Equity in 2008

股票代码 Code	股票简称 Name	变动后总股本 Total Share	流通股份增加 Share Add		变动原因 Change Reason	变动日期 Change Date
			A 股 A Share	B 股 B share		
600410	华胜天成	419.11	23.18	0.00	有限售条件流通股上市	2008.09.16
600410	华胜天成	419.11	83.10	0.00	股权分置股份限售期满	2008.05.19
600415	小商品城	340.20	75.16	0.00	送股	2008.09.09
600415	小商品城	124.97	0.00	0.00	股权分置股份限售期满	2008.06.06
600415	小商品城	170.10	0.00	0.00	A 股增发上市	2008.09.02
600416	湘电股份	235.00	9.75	0.00	股权分置股份限售期满	2008.06.23
600419	*ST 天宏	80.16	4.01	0.00	股权分置股份限售期满	2008.05.28
600420	现代制药	287.73	18.92	0.00	送股	2008.04.14
600420	现代制药	261.58	16.39	0.00	股权分置股份限售期满	2008.04.07
600421	ST 国药	195.60	16.02	0.00	股权分置股份限售期满	2008.07.04
600422	昆明制药	314.18	37.61	0.00	股权分置股份限售期满	2008.03.24
600423	柳化股份	266.23	80.69	0.00	股权分置股份限售期满	2008.11.03
600423	柳化股份	266.23	30.92	0.00	送股	2008.04.11
600425	青松建化	368.89	76.34	0.00	送股	2008.07.16
600425	青松建化	245.93	9.25	0.00	股权分置股份限售期满	2008.01.09
600426	华鲁恒升	495.75	22.50	0.00	有限售条件流通股上市	2008.11.24
600428	中远航运	1310.40	591.36	0.00	股权分置股份限售期满	2008.12.09
600428	中远航运	1310.40	359.52	0.00	送股	2008.09.24
600429	三元股份	635.00	63.50	0.00	股权分置股份限售期满	2008.04.29
600432	吉恩镍业	508.89	123.51	0.00	送股	2008.05.07
600432	吉恩镍业	508.89	14.26	0.00	有限售条件流通股上市	2008.10.30
600432	吉恩镍业	254.45	11.40	0.00	股权分置股份限售期满	2008.03.17
600435	中兵光电	222.72	0.00	0.00	A 股增发上市	2008.12.10
600436	片仔癀	140.00	1.88	0.00	股权分置股份限售期满	2008.05.22
600438	通威股份	687.52	34.38	0.00	股权分置股份限售期满	2008.11.06
600439	瑞贝卡	474.23	197.68	0.00	股权分置股份限售期满	2008.11.10
600439	瑞贝卡	474.23	138.27	0.00	送股	2008.04.14
600444	国通管业	105.00	26.84	0.00	送股	2008.06.12
600446	金证股份	137.44	27.49	0.00	股权分置股份限售期满	2008.04.08
600448	华纺股份	319.80	31.98	0.00	股权分置股份限售期满	2008.06.30
600449	赛马实业	195.13	50.92	0.00	A 股增发上市	2008.05.23
600449	赛马实业	195.13	7.21	0.00	股权分置股份限售期满	2008.08.15
600455	交大博通	62.46	13.07	0.00	股权分置股份限售期满	2008.01.28
600456	宝钛股份	430.27	14.87	0.00	有限售条件流通股上市	2008.02.22
600456	宝钛股份	430.27	8.77	0.00	A 股增发上市	2008.01.22
600459	贵研铂业	111.74	15.29	0.00	送股	2008.05.09
600460	士兰微	404.08	187.15	0.00	股权分置股份限售期满	2008.11.03
600462	ST 石岷	410.60	86.91	0.00	股权分置股份限售期满	2008.03.24
600463	空港股份	252.00	46.76	0.00	送股	2008.05.13
600466	ST 迪康	175.60	11.25	0.00	股权分置股份限售期满	2008.01.31
600467	好当家	633.60	31.68	0.00	股权分置股份限售期满	2008.06.06
600468	百利电气	316.80	14.26	0.00	股权分置股份限售期满	2008.12.10
600469	风神股份	374.94	0.00	0.00	A 股增发上市	2008.12.30
600470	六国化工	226.00	38.00	0.00	有限售条件流通股上市	2008.03.03
600476	湘邮科技	161.07	27.58	0.00	送股	2008.05.23
600476	湘邮科技	123.90	12.39	0.00	股权分置股份限售期满	2008.04.28
600478	科力远	142.69	36.56	0.00	股权分置股份限售期满	2008.04.03
600478	科力远	286.28	71.49	0.00	送股	2008.08.20
600478	科力远	142.69	0.00	0.00	A 股增发上市	2008.03.28
600478	科力远	159.04	0.00	0.00	A 股增发上市	2008.04.16



上市公司股份变动 Change of Equity in 2008

股票代码 Code	股票简称 Name	变动后总股本 Total Share	流通股份增加 Share Add		变动原因 Change Reason	变动日期 Change Date
			A 股 A Share	B 股 B share		
600479	千金药业	151.20	25.54	0.00	股权分置股份限售期满	2008.01.14
600479	千金药业	181.44	19.54	0.00	送股	2008.04.28
600480	凌云股份	312.00	29.49	0.00	股权分置股份限售期满	2008.03.03
600481	双良股份	675.07	61.20	0.00	股权分置股份限售期满	2008.07.14
600481	双良股份	675.07	60.14	0.00	A 股增发上市	2008.01.21
600482	风帆股份	461.00	15.72	0.00	有限售条件流通股上市	2008.10.22
600482	风帆股份	230.50	10.90	0.00	股权分置股份限售期满	2008.02.27
600482	风帆股份	461.00	131.25	0.00	送股	2008.03.25
600485	中创信测	136.63	20.49	0.00	股权分置股份限售期满	2008.03.28
600486	扬农化工	117.00	17.00	0.00	有限售条件流通股上市	2008.07.25
600486	扬农化工	117.00	8.93	0.00	股权分置股份限售期满	2008.07.07
600487	亨通光电	166.12	43.58	0.00	股权分置股份限售期满	2008.08.08
600488	天药股份	542.89	27.57	0.00	股权分置股份限售期满	2008.10.24
600489	中金黄金	359.37	0.00	0.00	A 股增发上市	2008.03.04
600489	中金黄金	333.73	0.00	0.00	A 股增发上市	2008.02.20
600490	中科合臣	132.00	6.27	0.00	股权分置股份限售期满	2008.06.18
600491	龙元建设	388.80	1.05	0.00	股权分置股份限售期满	2008.03.05
600491	龙元建设	388.80	25.97	0.00	股权分置股份限售期满	2008.11.17
600493	凤竹纺织	170.00	17.00	0.00	股权分置股份限售期满	2008.01.09
600495	晋西车轴	102.91	5.15	0.00	股权分置股份限售期满	2008.06.30
600496	精工钢构	345.00	82.29	0.00	送股	2008.06.23
600496	精工钢构	345.00	98.14	0.00	股权分置股份限售期满	2008.11.10
600497	驰宏锌锗	780.00	189.84	0.00	送股	2008.04.22
600497	驰宏锌锗	780.00	64.00	0.00	股权分置股份限售期满	2008.06.17
600499	科达机电	151.89	0.00	0.00	股权激励新增股份	2008.04.30
600499	科达机电	171.89	0.00	0.00	A 股增发上市	2008.06.17
600499	科达机电	343.77	127.61	0.00	送股	2008.08.15
600499	科达机电	343.77	5.15	0.00	股权激励新增股份	2008.10.27
600499	科达机电	151.89	14.93	0.00	股权分置股份限售期满	2008.05.12
600500	中化国际	1437.59	742.67	0.00	股权分置股份限售期满	2008.08.12
600501	航天晨光	324.40	0.26	0.00	股权分置股份限售期满	2008.07.18
600502	安徽水利	223.08	41.17	0.00	送股	2008.05.08
600502	安徽水利	223.08	24.14	0.00	股权分置股份限售期满	2008.06.05
600503	华丽家族	527.35	1.09	0.00	送股	2008.07.16
600503	华丽家族	513.35	0.00	0.00	A 股增发上市	2008.05.19
600503	华丽家族	527.35	12.91	0.00	股权分置	2008.07.16
600505	西昌电力	364.57	112.60	0.00	股权分置股份限售期满	2008.03.10
600506	香梨股份	147.71	24.66	0.00	股权分置股份限售期满	2008.07.18
600509	天富热电	655.70	174.00	0.00	送股	2008.05.13
600509	天富热电	655.70	71.01	0.00	有限售条件流通股上市	2008.07.10
600509	天富热电	655.70	25.36	0.00	股权分置股份限售期满	2008.05.19
600511	国药股份	239.40	61.70	0.00	送股	2008.06.26
600512	腾达建设	368.47	49.00	0.00	A 股增发上市	2008.01.25
600512	腾达建设	368.47	0.57	0.00	股权分置股份限售期满	2008.04.17
600513	联环药业	90.00	18.12	0.00	送股	2008.06.02
600515	ST 筑信	295.56	68.24	0.00	股权分置股份限售期满	2008.04.14
600516	方大炭素	639.54	0.00	0.00	A 股增发上市	2008.07.09
600516	方大炭素	524.67	0.00	0.00	A 股增发上市	2008.05.19
600516	方大炭素	400.00	16.77	0.00	股权分置股份限售期满	2008.02.13
600517	置信电气	206.24	28.20	0.00	股权分置股份限售期满	2008.03.31



上市公司股份变动 Change of Equity in 2008

股票代码 Code	股票简称 Name	变动后总股本 Total Share	流通股份增加 Share Add		变动原因 Change Reason	变动日期 Change Date
			A 股 A Share	B 股 B share		
600517	置信电气	412.47	177.56	0.00	送股	2008.04.25
600518	康美药业	764.40	185.93	0.00	送股	2008.03.05
600518	康美药业	764.40	206.61	0.00	股权分置股份限售期满	2008.10.27
600519	贵州茅台	943.80	47.19	0.00	股权分置股份限售期满	2008.05.26
600520	三佳科技	113.04	8.59	0.00	股权分置股份限售期满	2008.12.31
600521	华海药业	299.23	47.67	0.00	送股	2008.05.14
600521	华海药业	299.23	92.65	0.00	股权分置股份限售期满	2008.08.18
600522	中天科技	270.80	27.08	0.00	股权分置股份限售期满	2008.05.27
600523	贵航股份	288.79	0.99	0.00	股权分置股份限售期满	2008.03.14
600523	贵航股份	258.79	0.00	0.00	A 股增发上市	2008.01.09
600523	贵航股份	288.79	0.00	0.00	A 股增发上市	2008.01.25
600523	贵航股份	288.79	7.25	0.00	股权分置股份限售期满	2008.09.16
600525	长园集团	166.59	18.36	0.00	送股	2008.04.02
600525	长园集团	166.59	27.58	0.00	股权分置股份限售期满	2008.12.23
600525	长园集团	166.59	10.01	0.00	有限售条件流通股上市	2008.04.17
600527	江南高纤	351.28	98.71	0.00	送股	2008.05.20
600528	中铁二局	1459.20	286.12	0.00	送股	2008.05.27
600528	中铁二局	1459.20	529.83	0.00	股权分置股份限售期满	2008.12.05
600528	中铁二局	912.00	193.00	0.00	一般法人配售上市	2008.01.28
600529	山东药玻	257.38	34.88	0.00	一般法人配售上市	2008.02.27
600530	交大昂立	312.00	61.68	0.00	送股	2008.07.31
600530	交大昂立	240.00	47.11	0.00	股权分置股份限售期满	2008.02.27
600531	豫光金铅	228.27	11.41	0.00	股权分置股份限售期满	2008.06.19
600531	豫光金铅	228.27	82.11	0.00	股权分置股份限售期满	2008.12.22
600532	华阳科技	152.10	21.65	0.00	送股	2008.07.14
600533	栖霞建设	525.00	87.20	0.00	A 股增发上市	2008.07.29
600533	栖霞建设	405.00	0.04	0.00	股权分置股份限售期满	2008.03.19
600533	栖霞建设	1050.00	361.01	0.00	送股	2008.09.24
600533	栖霞建设	405.00	31.50	0.00	股权分置股份限售期满	2008.01.23
600535	天士力	488.00	32.00	0.00	战略投资人配售上市	2008.01.24
600535	天士力	488.00	1.94	0.00	股权分置股份限售期满	2008.01.02
600536	中国软件	161.31	25.83	0.00	股权分置股份限售期满	2008.05.15
600537	海通集团	230.03	94.48	0.00	股权分置股份限售期满	2008.12.15
600538	北海国发	279.22	5.39	0.00	股权分置股份限售期满	2008.01.10
600539	狮头股份	230.00	15.96	0.00	股权分置股份限售期满	2008.11.19
600540	新赛股份	232.85	2.70	0.00	有限售条件流通股上市	2008.10.15
600540	新赛股份	232.85	9.00	0.00	股权分置股份限售期满	2008.09.26
600540	新赛股份	232.85	26.24	0.00	配股上市	2008.03.20
600543	莫高股份	178.40	0.00	0.00	A 股增发上市	2008.07.03
600543	莫高股份	178.40	17.86	0.00	股权分置股份限售期满	2008.07.17
600545	新疆城建	203.54	0.31	0.00	股权分置股份限售期满	2008.04.11
600545	新疆城建	366.37	77.40	0.00	一般法人配售上市	2008.07.31
600545	新疆城建	366.37	75.26	0.00	送股	2008.05.23
600546	中油化建	300.00	9.57	0.00	股权分置股份限售期满	2008.07.28
600547	山东黄金	355.77	77.55	0.00	送股	2008.05.22
600547	山东黄金	177.88	0.00	0.00	A 股增发上市	2008.01.29
600549	厦门钨业	524.60	72.00	0.00	股权分置股份限售期满	2008.03.31
600549	厦门钨业	681.98	102.98	0.00	送股	2008.06.03
600549	厦门钨业	524.60	37.98	0.00	有限售条件流通股上市	2008.02.13
600550	天威保变	1168.00	214.62	0.00	送股	2008.06.04

上市公司股份变动



Change of Equity in 2008

股票代码 Code	股票简称 Name	变动后总股本 Total Share	流通股份增加 Share Add		变动原因 Change Reason	变动日期 Change Date
			A 股 A Share	B 股 B share		
600551	时代出版	195.30	0.00	0.00	A 股增发上市	2008.11.27
600551	时代出版	75.00	3.88	0.00	股权分置股份限售期满	2008.07.04
600552	方兴科技	117.00	5.85	0.00	股权分置股份限售期满	2008.07.18
600553	太行水泥	380.00	23.05	0.00	股权分置股份限售期满	2008.03.05
600555	九龙山	759.00	124.33	0.00	送股	2008.08.15
600557	康缘药业	266.44	65.79	0.00	送股	2008.05.08
600557	康缘药业	266.44	21.42	0.00	股权分置股份限售期满	2008.07.25
600557	康缘药业	166.53	9.53	0.00	A 股增发上市	2008.01.23
600558	大西洋	120.00	6.00	0.00	股权分置股份限售期满	2008.08.18
600559	老白干酒	140.00	7.33	0.00	股权分置股份限售期满	2008.09.01
600560	金自天正	99.40	4.97	0.00	股权分置股份限售期满	2008.05.12
600561	江西长运	185.72	3.10	0.00	股权分置股份限售期满	2008.04.28
600562	高淳陶瓷	84.09	8.47	0.00	股权分置股份限售期满	2008.04.14
600563	法拉电子	225.00	22.50	0.00	股权分置股份限售期满	2008.04.28
600565	迪马股份	400.00	80.00	0.00	有限售条件流通股上市	2008.11.12
600565	迪马股份	200.00	10.96	0.00	股权分置股份限售期满	2008.02.20
600565	迪马股份	400.00	83.94	0.00	送股	2008.03.25
600566	洪城股份	106.31	15.52	0.00	股权分置股份限售期满	2008.04.14
600567	山鹰纸业	429.60	0.00	0.00	债转股	2008.10.10
600567	山鹰纸业	429.60	0.00	0.00	债转股	2008.07.03
600567	山鹰纸业	429.60	2.87	0.00	债转股	2008.04.03
600569	安阳钢铁	2393.68	0.00	0.00	A 股增发上市	2008.04.03
600570	恒生电子	297.02	44.58	0.00	股权分置股份限售期满	2008.08.11
600570	恒生电子	297.02	94.67	0.00	送股	2008.05.29
600571	信雅达	194.55	33.85	0.00	股权分置股份限售期满	2008.12.15
600572	康恩贝	324.00	20.11	0.00	股权分置股份限售期满	2008.12.29
600572	康恩贝	324.00	65.91	0.00	送股	2008.04.16
600573	惠泉啤酒	250.00	12.50	0.00	股权分置股份限售期满	2008.07.07
600575	芜湖港	355.80	17.79	0.00	股权分置股份限售期满	2008.06.30
600575	芜湖港	355.80	98.46	0.00	送股	2008.05.23
600576	万好万家	218.09	19.62	0.00	股权分置股份限售期满	2008.01.25
600577	精达股份	163.60	34.00	0.00	有限售条件流通股上市	2008.04.24
600577	精达股份	163.60	19.44	0.00	股权分置股份限售期满	2008.04.18
600577	精达股份	294.48	98.70	0.00	送股	2008.05.15
600579	ST 黄海	255.60	13.98	0.00	股权分置股份限售期满	2008.07.30
600580	卧龙电气	283.32	71.02	0.00	股权分置股份限售期满	2008.08.08
600581	八一钢铁	766.45	82.91	0.00	送股	2008.05.16
600582	天地科技	674.40	145.35	0.00	送股	2008.04.15
600582	天地科技	337.20	31.78	0.00	股权分置股份限售期满	2008.01.15
600583	海油工程	950.40	81.73	0.00	股权分置股份限售期满	2008.01.24
600583	海油工程	1900.80	557.28	0.00	送股	2008.04.15
600584	长电科技	745.18	300.09	0.00	送股	2008.04.30
600584	长电科技	372.59	80.00	0.00	有限售条件流通股上市	2008.01.31
600584	长电科技	745.18	145.01	0.00	股权分置股份限售期满	2008.12.29
600584	长电科技	372.59	14.63	0.00	股权分置股份限售期满	2008.01.03
600585	海螺水泥	1566.43	62.78	0.00	股权分置股份限售期满	2008.03.03
600585	海螺水泥	1766.43	26.47	0.00	一般法人配售上市	2008.06.30
600585	海螺水泥	1766.43	173.53	0.00	A 股增发上市	2008.05.28
600586	金晶科技	590.08	108.95	0.00	送股	2008.04.30
600586	金晶科技	590.08	144.38	0.00	有限售条件流通股上市	2008.08.11



上市公司股份变动 Change of Equity in 2008

股票代码 Code	股票简称 Name	变动后总股本 Total Share	流通股份增加 Share Add		变动原因 Change Reason	变动日期 Change Date
			A 股 A Share	B 股 B share		
600587	新华医疗	103.38	17.56	0.00	有限售条件流通股上市	2008.05.19
600587	新华医疗	103.38	4.29	0.00	股权分置股份限售期满	2008.06.13
600587	新华医疗	134.39	23.69	0.00	送股	2008.06.25
600588	用友软件	462.74	164.27	0.00	送股	2008.04.14
600588	用友软件	231.38	28.08	0.00	股权分置股份限售期满	2008.02.28
600588	用友软件	462.68	0.00	0.00	其他股本变动	2008.10.14
600588	用友软件	462.73	0.00	0.00	其他股本变动	2008.05.07
600588	用友软件	466.68	0.00	0.00	股权激励新增股份	2008.12.30
600588	用友软件	462.73	8.04	0.00	股权激励新增股份	2008.08.08
600589	广东榕泰	533.25	152.05	0.00	股权分置股份限售期满	2008.11.03
600589	广东榕泰	533.25	127.07	0.00	送股	2008.05.15
600590	泰豪科技	294.50	69.25	0.00	送股	2008.05.07
600590	泰豪科技	294.50	22.61	0.00	股权分置股份限售期满	2008.10.27
600591	上海航空	1081.50	139.80	0.00	股权分置股份限售期满	2008.02.14
600592	龙溪股份	300.00	89.63	0.00	送股	2008.05.26
600592	龙溪股份	150.00	22.50	0.00	股权分置股份限售期满	2008.02.14
600593	大连圣亚	92.00	12.28	0.00	股权分置股份限售期满	2008.08.15
600594	益佰制药	235.17	37.34	0.00	送股	2008.07.04
600594	益佰制药	180.90	10.40	0.00	股权分置股份限售期满	2008.01.02
600594	益佰制药	180.90	2.70	0.00	股权分置	2008.06.17
600594	益佰制药	235.17	73.36	0.00	股权分置股份限售期满	2008.12.08
600595	中孚实业	657.26	96.67	0.00	股权分置股份限售期满	2008.09.01
600598	北大荒	1634.29	81.71	0.00	股权分置股份限售期满	2008.01.17
600598	北大荒	1651.48	16.20	0.00	债转股	2008.10.08
600598	北大荒	1635.28	0.99	0.00	债转股	2008.07.03
600599	熊猫烟花	126.00	18.76	0.00	股权分置股份限售期满	2008.04.21
600604	*ST 二纺	566.45	56.64	0.00	股权分置股份限售期满	2008.04.25
600605	汇通能源	147.34	16.94	0.00	股权分置股份限售期满	2008.08.05
600606	金丰投资	390.23	23.43	0.00	送股	2008.07.10
600606	金丰投资	354.75	17.74	0.00	股权分置股份限售期满	2008.06.10
600607	上实医药	367.81	18.39	0.00	股权分置股份限售期满	2008.06.02
600608	ST 沪科	328.86	14.47	0.00	股权分置股份限售期满	2008.07.22
600609	金杯汽车	1092.67	119.16	0.00	股权分置股份限售期满	2008.08.15
600611	大众交通	1398.12	176.13	0.00	送股	2008.05.05
600611	大众交通	1576.08	78.80	0.00	股权分置股份限售期满	2008.07.21
600613	永生数据	147.90	7.40	0.00	股权分置股份限售期满	2008.07.28
600614	鼎立股份	333.77	0.00	0.00	A 股增发上市	2008.08.20
600614	鼎立股份	241.28	19.57	0.00	股权分置股份限售期满	2008.06.20
600615	丰华股份	188.02	57.02	0.00	股权分置股份限售期满	2008.03.03
600615	丰华股份	188.02	0.38	0.00	股权分置股份限售期满	2008.09.03
600616	金枫酒业	365.56	115.99	0.00	股权分置股份限售期满	2008.11.24
600617	联华合纤	167.19	42.45	0.00	股权分置股份限售期满	2008.02.05
600618	氯碱化工	1156.40	62.26	0.00	股权分置股份限售期满	2008.01.11
600619	海立股份	504.89	30.30	0.00	送股	2008.07.15
600619	海立股份	547.95	107.78	0.00	股权分置股份限售期满	2008.12.22
600620	天宸股份	320.13	16.01	0.00	股权分置股份限售期满	2008.03.31
600621	上海金陵	524.08	94.67	0.00	股权分置股份限售期满	2008.10.21
600622	嘉宝集团	514.30	80.51	0.00	有限售条件流通股上市	2008.11.14
600622	嘉宝集团	514.30	85.84	0.00	送股	2008.07.02
600622	嘉宝集团	395.62	16.42	0.00	股权分置股份限售期满	2008.02.29

上市公司股份变动
Change of Equity in 2008

股票代码 Code	股票简称 Name	变动后总股本 Total Share	流通股份增加 Share Add		变动原因 Change Reason	变动日期 Change Date
			A 股 A Share	B 股 B share		
600623	双钱股份	889.47	88.95	0.00	股权分置股份限售期满	2008.05.30
600624	复旦复华	345.16	6.90	0.00	股权分置股份限售期满	2008.05.19
600629	棱光实业	269.00	20.91	0.00	股权分置股份限售期满	2008.10.27
600629	棱光实业	269.00	0.00	0.00	A 股增发上市	2008.02.05
600631	百联股份	1101.03	55.05	0.00	股权分置股份限售期满	2008.04.23
600633	白猫股份	152.05	13.51	0.00	股权分置股份限售期满	2008.06.13
600634	海鸟发展	87.21	4.36	0.00	股权分置股份限售期满	2008.09.22
600635	大众公用	1246.11	39.24	0.00	股权分置股份限售期满	2008.04.17
600635	大众公用	1495.34	201.83	0.00	送股	2008.05.15
600636	三爱富	347.23	21.61	0.00	送股	2008.07.22
600638	新黄浦	561.16	56.12	0.00	股权分置股份限售期满	2008.05.12
600641	万业企业	447.87	44.79	0.00	股权分置股份限售期满	2008.07.28
600642	申能股份	2889.63	1494.98	0.00	股权分置股份限售期满	2008.08.18
600643	爱建股份	631.08	114.05	0.00	送股	2008.01.29
600643	爱建股份	631.08	40.13	0.00	股权分置	2008.01.29
600643	爱建股份	820.40	138.76	0.00	送股	2008.07.17
600644	乐山电力	326.48	26.37	0.00	股权分置股份限售期满	2008.01.08
600645	ST 望春花	325.04	44.89	0.00	股权分置股份限售期满	2008.01.29
600647	同达创业	53.52	2.68	0.00	股权分置股份限售期满	2008.04.28
600648	外高桥	1010.78	0.00	0.00	A 股增发上市	2008.12.29
600648	外高桥	745.06	14.90	0.00	股权分置股份限售期满	2008.03.05
600649	城投控股	2298.10	0.00	0.00	A 股增发上市	2008.08.11
600650	锦江投资	551.61	35.80	0.00	股权分置股份限售期满	2008.02.13
600652	爱使股份	506.37	116.85	0.00	送股	2008.06.06
600654	飞乐股份	755.04	92.15	0.00	股权分置股份限售期满	2008.12.15
600655	豫园商城	725.92	111.01	0.00	送股	2008.08.11
600655	豫园商城	604.93	35.35	0.00	股权分置股份限售期满	2008.06.05
600656	ST 方源	190.34	2.60	0.00	股权分置	2008.07.01
600656	ST 方源	190.34	22.01	0.00	送股	2008.07.01
600657	ST 天桥	1524.26	0.00	0.00	A 股增发上市	2008.12.31
600657	ST 天桥	497.03	39.47	0.00	股权分置股份限售期满	2008.08.04
600658	兆维科技	167.02	8.35	0.00	股权分置股份限售期满	2008.06.26
600660	福耀玻璃	2002.99	461.37	0.00	送股	2008.05.14
600661	交大南洋	173.68	3.47	0.00	股权分置股份限售期满	2008.02.14
600662	强生控股	813.54	126.70	0.00	送股	2008.07.17
600664	哈药股份	1242.01	0.00	0.00	股权分置	2008.09.04
600665	天地源	720.10	36.00	0.00	股权分置股份限售期满	2008.05.12
600666	西南药业	148.79	14.88	0.00	股权分置股份限售期满	2008.05.06
600666	西南药业	193.43	33.96	0.00	送股	2008.05.21
600667	太极实业	368.82	45.77	0.00	股权分置股份限售期满	2008.01.08
600668	尖峰集团	344.08	17.79	0.00	股权分置股份限售期满	2008.08.07
600671	天目药业	121.78	0.15	0.00	股权分置股份限售期满	2008.07.08
600673	东阳光铝	827.47	56.00	0.00	有限售条件流通股上市	2008.12.24
600673	东阳光铝	413.73	7.79	0.00	股权分置股份限售期满	2008.01.11
600673	东阳光铝	827.47	86.13	0.00	送股	2008.05.16
600673	东阳光铝	827.47	4.85	0.00	股权分置股份限售期满	2008.07.16
600674	川投能源	638.68	45.37	0.00	有限售条件流通股上市	2008.10.29
600674	川投能源	491.29	0.77	0.00	股权分置股份限售期满	2008.01.17
600674	川投能源	638.68	67.29	0.00	送股	2008.05.09
600675	中华企业	1088.03	54.40	0.00	股权分置股份限售期满	2008.12.19

上市公司股份变动
Change of Equity in 2008

股票代码 Code	股票简称 Name	变动后总股本 Total Share	流通股份增加 Share Add		变动原因 Change Reason	变动日期 Change Date
			A 股 A Share	B 股 B share		
600675	中华企业	1088.03	115.75	0.00	送股	2008.03.18
600678	四川金顶	348.99	37.27	0.00	股权分置股份限售期满	2008.08.18
600679	金山开发	353.62	17.68	0.00	股权分置股份限售期满	2008.02.21
600680	上海普天	382.23	0.00	0.00	A 股增发上市	2008.08.25
600682	南京新百	358.32	43.04	0.00	股权分置	2008.05.06
600682	南京新百	358.32	85.08	0.00	送股	2008.05.06
600686	金龙汽车	442.60	133.83	0.00	送股	2008.06.11
600686	金龙汽车	295.06	60.97	0.00	股权分置股份限售期满	2008.03.31
600687	华盛达	126.89	6.34	0.00	股权分置股份限售期满	2008.05.13
600692	亚通股份	319.79	21.08	0.00	送股	2008.06.11
600693	东百集团	264.02	8.49	0.00	股权分置股份限售期满	2008.09.01
600693	东百集团	264.02	103.37	0.00	送股	2008.03.20
600694	大商股份	293.72	14.69	0.00	股权分置股份限售期满	2008.11.17
600696	多伦股份	340.57	14.81	0.00	股权分置股份限售期满	2008.06.30
600698	ST 轻骑	971.82	92.02	0.00	股权分置	2008.11.07
600699	ST 得亨	185.72	7.21	0.00	股权分置股份限售期满	2008.02.21
600699	ST 得亨	185.72	11.93	0.00	股权分置股份限售期满	2008.08.22
600701	工大高新	498.78	34.24	0.00	股权分置股份限售期满	2008.02.21
600702	沱牌曲酒	337.30	5.37	0.00	股权分置股份限售期满	2008.04.08
600703	ST 三安	246.18	8.79	0.00	股权分置	2008.07.08
600703	ST 三安	246.18	2.93	0.00	送股	2008.07.08
600703	ST 三安	234.46	0.00	0.00	A 股增发上市	2008.06.30
600704	中大股份	374.75	23.87	0.00	股权分置股份限售期满	2008.02.21
600705	S*ST 北亚	274.34	-345.42	0.00	其他股本变动	2008.08.20
600706	ST 长信	87.33	4.42	0.00	股权分置股份限售期满	2008.05.12
600707	彩虹股份	421.15	22.23	0.00	股权分置股份限售期满	2008.07.31
600707	彩虹股份	421.15	6.45	0.00	股权分置股份限售期满	2008.03.03
600708	海博股份	463.97	34.48	0.00	股权分置股份限售期满	2008.02.20
600710	常林股份	374.00	44.00	0.00	一般法人配售上市	2008.04.28
600710	常林股份	486.20	21.45	0.00	股权分置股份限售期满	2008.06.02
600710	常林股份	486.20	77.07	0.00	送股	2008.05.16
600711	ST 雄震	79.47	9.20	0.00	股权分置股份限售期满	2008.01.22
600712	南宁百货	144.67	0.09	0.00	股权分置股份限售期满	2008.01.07
600714	ST 金瑞	150.94	15.09	0.00	股权分置股份限售期满	2008.10.06
600715	ST 松辽	224.26	25.21	0.00	股权分置股份限售期满	2008.11.14
600716	ST 耀华	557.28	27.86	0.00	股权分置股份限售期满	2008.08.22
600717	天津港	1674.77	1.16	0.00	股权分置股份限售期满	2008.12.29
600717	天津港	1674.77	0.00	0.00	A 股增发上市	2008.04.07
600718	东软集团	524.61	-1.70	0.00	其他股本变动	2008.03.11
600718	东软集团	944.30	111.90	0.00	送股	2008.10.24
600719	大连热电	202.30	14.43	0.00	股权分置股份限售期满	2008.06.23
600720	祁连山	395.90	35.96	0.00	股权分置股份限售期满	2008.07.21
600721	ST 百花	141.69	4.74	0.00	股权分置	2008.01.24
600721	ST 百花	141.69	0.00	0.00	A 股增发上市	2008.01.15
600722	ST 金化	421.42	36.81	0.00	股权分置股份限售期满	2008.11.17
600722	ST 金化	421.42	51.35	0.00	股权分置股份限售期满	2008.03.04
600723	西单商场	409.72	0.12	0.00	股权分置股份限售期满	2008.08.12
600724	宁波富达	444.68	9.96	0.00	股权分置股份限售期满	2008.06.24
600724	宁波富达	444.68	22.63	0.00	股权分置股份限售期满	2008.12.24
600725	云维股份	290.13	14.85	0.00	有限售条件流通股上市	2008.08.11



上市公司股份变动 Change of Equity in 2008

股票代码 Code	股票简称 Name	变动后总股本 Total Share	流通股份增加 Share Add		变动原因 Change Reason	变动日期 Change Date
			A 股 A Share	B 股 B share		
600727	鲁北化工	350.99	5.84	0.00	股权分置股份限售期满	2008.04.03
600727	鲁北化工	350.99	18.65	0.00	股权分置股份限售期满	2008.08.14
600727	鲁北化工	350.99	7.39	0.00	股权分置股份限售期满	2008.11.28
600731	湖南海利	256.31	0.25	0.00	股权分置股份限售期满	2008.06.10
600732	上海新梅	247.99	142.66	0.00	股权分置股份限售期满	2008.12.01
600734	ST 实达	351.56	35.19	0.00	股权分置	2008.12.26
600736	苏州高新	881.57	34.87	0.00	有限售条件流通股上市	2008.10.23
600736	苏州高新	881.57	216.74	0.00	送股	2008.05.06
600737	中粮屯河	1005.60	0.00	0.00	A 股增发上市	2008.04.25
600737	中粮屯河	805.60	40.28	0.00	股权分置股份限售期满	2008.01.23
600739	辽宁成大	900.49	3.28	0.00	股权激励新增股份	2008.12.10
600739	辽宁成大	897.21	106.43	0.00	股权分置股份限售期满	2008.01.24
600740	山西焦化	565.70	119.99	0.00	送股	2008.03.17
600740	山西焦化	565.70	160.00	0.00	战略投资人配售上市	2008.07.23
600740	山西焦化	565.70	20.29	0.00	股权分置股份限售期满	2008.05.12
600741	巴士股份	1472.56	189.07	0.00	送股	2008.05.06
600742	一汽富维	211.52	9.03	0.00	股权分置股份限售期满	2008.04.18
600743	ST 幸福	778.13	0.00	0.00	股权分置	2008.08.28
600745	ST 天华	327.37	0.00	0.00	A 股增发上市	2008.05.19
600745	ST 天华	327.37	6.77	0.00	股权分置	2008.07.08
600748	上实发展	730.85	0.00	0.00	A 股增发上市	2008.03.31
600748	上实发展	1083.37	476.71	0.00	股权分置股份限售期满	2008.12.26
600748	上实发展	1083.37	128.28	0.00	送股	2008.05.16
600748	上实发展	587.54	29.38	0.00	股权分置股份限售期满	2008.01.24
600749	西藏旅游	110.00	12.00	0.00	股权分置股份限售期满	2008.01.18
600749	西藏旅游	165.00	44.33	0.00	送股	2008.07.17
600749	西藏旅游	110.00	30.00	0.00	有限售条件流通股上市	2008.04.07
600750	江中药业	295.88	14.79	0.00	股权分置股份限售期满	2008.05.19
600753	东方银星	128.00	18.46	0.00	股权分置股份限售期满	2008.08.04
600753	东方银星	128.00	6.92	0.00	股权分置股份限售期满	2008.05.27
600754	锦江股份	603.24	30.16	0.00	股权分置股份限售期满	2008.01.23
600756	浪潮软件	185.83	18.58	0.00	股权分置股份限售期满	2008.05.26
600757	ST 源发	552.17	61.73	0.00	股权分置股份限售期满	2008.04.25
600758	红阳能源	159.76	23.98	0.00	股权分置股份限售期满	2008.02.13
600758	红阳能源	159.76	0.41	0.00	股权分置股份限售期满	2008.04.16
600759	正和股份	938.55	103.90	0.00	股权分置股份限售期满	2008.11.19
600761	安徽合力	356.95	12.89	0.00	股权分置股份限售期满	2008.10.29
600763	通策医疗	160.32	9.01	0.00	股权分置股份限售期满	2008.11.27
600765	力源液压	358.67	44.85	0.00	送股	2008.09.22
600766	园城股份	171.17	1.50	0.00	股权分置股份限售期满	2008.10.13
600767	运盛实业	341.01	17.05	0.00	股权分置股份限售期满	2008.12.31
600767	运盛实业	341.01	0.63	0.00	股权分置股份限售期满	2008.07.16
600768	宁波富邦	133.75	19.46	0.00	股权分置股份限售期满	2008.12.26
600769	祥龙电业	374.98	43.25	0.00	股权分置股份限售期满	2008.10.06
600770	综艺股份	405.00	103.28	0.00	股权分置股份限售期满	2008.11.05
600770	综艺股份	405.00	40.50	0.00	股权分置股份限售期满	2008.04.23
600773	ST 雅砻	228.86	25.73	0.00	股权分置股份限售期满	2008.03.07
600774	汉商集团	174.58	2.50	0.00	股权分置股份限售期满	2008.04.23
600775	南京熊猫	655.02	65.50	0.00	股权分置股份限售期满	2008.09.12
600776	东方通信	1256.00	62.80	0.00	股权分置股份限售期满	2008.07.28



上市公司股份变动 Change of Equity in 2008

股票代码 Code	股票简称 Name	变动后总股本 Total Share	流通股份增加 Share Add		变动原因 Change Reason	变动日期 Change Date
			A 股 A Share	B 股 B share		
600778	友好集团	311.49	1.43	0.00	股权分置股份限售期满	2008.06.23
600779	水井坊	488.55	1.66	0.00	股权分置股份限售期满	2008.12.17
600781	上海辅仁	177.59	8.88	0.00	股权分置股份限售期满	2008.07.08
600782	新钢股份	1393.43	16.80	0.00	股权分置股份限售期满	2008.10.24
600782	新钢股份	1393.43	200.00	0.00	有限售条件流通股上市	2008.12.03
600785	新华百货	123.47	8.00	0.00	股权分置股份限售期满	2008.09.08
600785	新华百货	172.86	39.89	0.00	送股	2008.09.22
600787	中储股份	736.98	46.30	0.00	有限售条件流通股上市	2008.10.31
600790	轻纺城	618.78	105.50	0.00	送股	2008.05.22
600790	轻纺城	475.98	2.20	0.00	股权分置股份限售期满	2008.04.07
600791	京能置业	283.05	1.90	0.00	股权分置股份限售期满	2008.02.13
600791	京能置业	283.05	31.50	0.00	一般法人配售上市	2008.04.28
600791	京能置业	452.88	92.67	0.00	送股	2008.05.19
600792	*ST 马龙	126.23	4.63	0.00	股权分置股份限售期满	2008.07.17
600793	*ST 宜纸	105.30	10.53	0.00	股权分置股份限售期满	2008.09.22
600794	保税科技	178.26	13.87	0.00	送股	2008.10.08
600795	国电电力	5447.77	637.92	0.00	股权分置股份限售期满	2008.09.01
600795	国电电力	5447.77	61.32	0.00	一般法人配售上市	2008.10.27
600795	国电电力	5447.77	1717.01	0.00	送股	2008.03.18
600796	钱江生化	274.00	27.40	0.00	股权分置股份限售期满	2008.05.13
600797	浙大网新	813.04	95.93	0.00	股权分置股份限售期满	2008.11.04
600798	宁波海运	580.76	30.62	0.00	股权分置股份限售期满	2008.04.28
600798	宁波海运	580.76	0.00	0.00	A 股增发上市	2008.01.11
600801	华新水泥	403.60	0.00	0.00	A 股增发上市	2008.02.19
600801	华新水泥	403.60	13.83	0.00	股权分置股份限售期满	2008.12.29
600802	福建水泥	381.87	30.09	0.00	股权分置股份限售期满	2008.08.25
600803	威远生化	236.44	11.82	0.00	股权分置股份限售期满	2008.06.06
600804	鹏博士	583.59	14.18	0.00	股权分置股份限售期满	2008.01.07
600804	鹏博士	641.95	30.94	0.00	股权分置股份限售期满	2008.07.07
600804	鹏博士	641.95	22.55	0.00	送股	2008.06.05
600805	悦达投资	545.45	25.95	0.00	股权分置股份限售期满	2008.11.28
600805	悦达投资	545.45	0.36	0.00	股权分置股份限售期满	2008.03.28
600806	昆明机床	424.86	21.24	0.00	股权分置股份限售期满	2008.03.07
600807	天业股份	160.58	14.46	0.00	股权分置股份限售期满	2008.07.31
600808	马钢股份	7700.68	942.13	0.00	权证行权	2008.12.03
600809	山西汾酒	432.92	21.65	0.00	股权分置股份限售期满	2008.05.12
600811	东方集团	1282.16	159.11	0.00	送股	2008.08.05
600812	华北制药	1028.58	51.43	0.00	股权分置股份限售期满	2008.08.18
600815	厦工股份	699.27	48.71	0.00	送股	2008.07.03
600815	厦工股份	582.73	53.93	0.00	股权分置股份限售期满	2008.03.17
600815	厦工股份	699.27	52.12	0.00	有限售条件流通股上市	2008.11.24
600816	安信信托	454.11	0.33	0.00	股权分置股份限售期满	2008.05.28
600816	安信信托	454.11	2.88	0.00	股权分置股份限售期满	2008.06.25
600816	安信信托	454.11	0.33	0.00	股权分置股份限售期满	2008.06.05
600818	中路股份	265.66	26.57	0.00	股权分置股份限售期满	2008.08.22
600820	隧道股份	733.52	142.39	0.00	配股上市	2008.05.20
600821	津劝业	416.27	41.63	0.00	股权分置股份限售期满	2008.08.27
600822	上海物贸	252.72	12.64	0.00	股权分置股份限售期满	2008.01.14
600823	世茂股份	478.36	23.92	0.00	股权分置股份限售期满	2008.08.22
600824	益民商业	609.97	61.97	0.00	送股	2008.04.30



上市公司股份变动 Change of Equity in 2008

股票代码 Code	股票简称 Name	变动后总股本 Total Share	流通股份增加 Share Add		变动原因 Change Reason	变动日期 Change Date
			A 股 A Share	B 股 B share		
600824	益民商业	609.97	238.13	0.00	股权分置股份限售期满	2008.12.01
600825	新华传媒	387.00	0.00	0.00	A 股增发上市	2008.02.04
600825	新华传媒	580.49	78.71	0.00	送股	2008.07.03
600825	新华传媒	580.49	19.70	0.00	股权分置股份限售期满	2008.10.17
600826	兰生股份	280.43	14.02	0.00	股权分置股份限售期满	2008.01.21
600828	成商集团	203.15	10.16	0.00	股权分置股份限售期满	2008.06.11
600828	成商集团	203.15	0.12	0.00	股权分置股份限售期满	2008.05.15
600829	三精制药	386.59	38.66	0.00	股权分置股份限售期满	2008.11.10
600830	香溢融通	454.32	0.00	0.00	A 股增发上市	2008.02.20
600831	广电网络	208.37	16.64	0.00	股权分置股份限售期满	2008.01.17
600831	广电网络	208.37	51.20	0.00	有限售条件流通股上市	2008.01.18
600831	广电网络	333.40	87.45	0.00	送股	2008.06.06
600832	东方明珠	3186.33	1572.01	0.00	股权分置股份限售期满	2008.08.05
600832	东方明珠	3186.33	605.37	0.00	送股	2008.07.14
600832	东方明珠	1991.46	57.15	0.00	A 股增发上市	2008.01.04
600832	东方明珠	1991.46	7.83	0.00	有限售条件流通股上市	2008.02.04
600833	第一医药	159.35	1.14	0.00	股权分置股份限售期满	2008.07.16
600834	申通地铁	477.38	278.94	0.00	股权分置股份限售期满	2008.11.19
600835	上海机电	986.70	53.83	0.00	送股	2008.07.10
600836	界龙实业	313.56	88.81	0.00	送股	2008.05.15
600836	界龙实业	313.56	108.33	0.00	股权分置股份限售期满	2008.11.03
600836	界龙实业	174.20	26.00	0.00	一般法人配售上市	2008.02.13
600837	海通证券	8227.82	116.93	0.00	送股	2008.05.23
600837	海通证券	8227.82	1289.28	0.00	有限售条件流通股上市	2008.11.21
600837	海通证券	8227.82	2069.44	0.00	吸收合并	2008.12.29
600837	海通证券	8227.82	160.00	0.00	有限售条件流通股上市	2008.12.22
600839	四川长虹	1898.21	1.22	0.00	股权分置股份限售期满	2008.12.19
600839	四川长虹	1898.21	97.05	0.00	股权分置股份限售期满	2008.04.14
600840	新湖创业	304.08	19.61	0.00	股权分置股份限售期满	2008.05.09
600842	中西药业	215.59	10.78	0.00	股权分置股份限售期满	2008.01.29
600843	上工申贝	448.89	22.44	0.00	股权分置股份限售期满	2008.06.18
600844	丹化科技	304.56	53.63	0.00	股权分置股份限售期满	2008.04.28
600845	宝信软件	262.24	13.11	0.00	股权分置股份限售期满	2008.06.30
600846	同济科技	278.09	13.90	0.00	股权分置股份限售期满	2008.03.12
600848	自仪股份	399.29	43.22	0.00	股权分置股份限售期满	2008.10.28
600849	上海医药	569.17	28.46	0.00	股权分置股份限售期满	2008.07.23
600850	华东电脑	171.03	8.55	0.00	股权分置股份限售期满	2008.03.06
600851	海欣股份	1207.06	159.93	0.00	股权分置股份限售期满	2008.02.13
600853	龙建股份	536.81	40.67	0.00	股权分置股份限售期满	2008.10.13
600857	工大首创	224.32	8.65	0.00	股权分置股份限售期满	2008.08.11
600858	银座股份	235.08	18.52	0.00	股权分置股份限售期满	2008.09.09
600858	银座股份	235.08	63.35	0.00	送股	2008.07.14
600858	银座股份	156.72	8.65	0.00	有限售条件流通股上市	2008.05.06
600860	北人股份	422.00	21.10	0.00	股权分置股份限售期满	2008.05.22
600862	南通科技	238.44	12.24	0.00	股权分置	2008.01.18
600864	哈投股份	273.19	13.66	0.00	股权分置股份限售期满	2008.06.16
600864	哈投股份	546.38	171.60	0.00	送股	2008.07.22
600865	百大集团	376.24	6.29	0.00	股权分置	2008.05.14
600865	百大集团	376.24	53.46	0.00	送股	2008.04.30
600867	通化东宝	368.57	0.05	0.00	股权分置股份限售期满	2008.03.21



上市公司股份变动 Change of Equity in 2008

股票代码 Code	股票简称 Name	变动后总股本 Total Share	流通股份增加 Share Add		变动原因 Change Reason	变动日期 Change Date
			A 股 A Share	B 股 B share		
600868	*ST 梅雁	1898.15	94.91	0.00	股权分置股份限售期满	2008.08.28
600869	三普药业	120.00	18.00	0.00	股权分置股份限售期满	2008.01.22
600870	*ST 厦华	370.82	37.08	0.00	股权分置股份限售期满	2008.12.08
600873	五洲明珠	108.24	5.11	0.00	股权分置股份限售期满	2008.06.06
600874	创业环保	1427.23	66.53	0.00	股权分置股份限售期满	2008.04.21
600875	东方电气	817.00	129.44	0.00	有限售条件流通股上市	2008.03.10
600875	东方电气	817.00	22.50	0.00	股权分置股份限售期满	2008.04.17
600875	东方电气	817.00	0.69	0.00	吸收合并	2008.06.06
600875	东方电气	882.00	65.00	0.00	A 股增发上市	2008.12.02
600875	东方电气	817.00	0.08	0.00	吸收合并	2008.08.04
600877	中国嘉陵	687.28	68.73	0.00	股权分置股份限售期满	2008.09.02
600879	火箭股份	540.69	3.00	0.00	有限售条件流通股上市	2008.12.08
600879	火箭股份	540.69	33.39	0.00	有限售条件流通股上市	2008.06.10
600880	博瑞传播	367.29	103.64	0.00	送股	2008.05.19
600880	博瑞传播	204.05	2.00	0.00	股权激励新增股份	2008.03.10
600880	博瑞传播	204.05	0.21	0.00	股权分置股份限售期满	2008.04.03
600881	亚泰集团	1263.15	57.95	0.00	股权分置股份限售期满	2008.08.11
600881	亚泰集团	1263.15	104.16	0.00	有限售条件流通股上市	2008.11.17
600883	博闻科技	236.09	35.41	0.00	股权分置股份限售期满	2008.07.07
600884	杉杉股份	410.86	28.24	0.00	股权分置股份限售期满	2008.05.14
600885	力诺太阳	153.74	10.24	0.00	股权分置股份限售期满	2008.08.04
600886	国投电力	1054.63	287.27	0.00	股权分置股份限售期满	2008.08.11
600886	国投电力	1054.63	86.18	0.00	一般法人配售上市	2008.09.24
600887	伊利股份	799.32	121.29	0.00	送股	2008.05.23
600887	伊利股份	666.10	0.00	0.00	其他股本变动	2008.01.03
600888	新疆众和	352.06	0.00	0.00	A 股增发上市	2008.02.01
600888	新疆众和	352.06	29.81	0.00	股权分置股份限售期满	2008.05.26
600889	南京化纤	255.89	25.24	0.00	送股	2008.07.16
600890	ST 中房	579.19	28.70	0.00	股权分置股份限售期满	2008.01.07
600893	航空动力	442.34	5.77	0.00	股权分置	2008.11.20
600894	广钢股份	762.41	76.24	0.00	股权分置股份限售期满	2008.04.23
600895	张江高科	1548.69	633.18	0.00	股权分置股份限售期满	2008.10.24
600895	张江高科	1548.69	333.02	0.00	配股上市	2008.08.21
600896	中海海盛	581.32	97.27	0.00	送股	2008.06.02
600897	厦门空港	297.81	29.78	0.00	股权分置股份限售期满	2008.07.03
600898	三联商社	252.52	46.51	0.00	股权分置股份限售期满	2008.07.14
600960	滨州活塞	162.82	27.31	0.00	送股	2008.07.08
600961	株冶集团	527.46	21.40	0.00	有限售条件流通股上市	2008.04.07
600962	国投中鲁	201.70	0.00	0.00	A 股增发上市	2008.07.15
600962	国投中鲁	165.00	10.81	0.00	股权分置股份限售期满	2008.04.03
600963	岳阳纸业	652.20	168.80	0.00	送股	2008.06.17
600963	岳阳纸业	434.80	165.00	0.00	有限售条件流通股上市	2008.03.24
600965	福成五丰	279.40	44.44	0.00	股权分置股份限售期满	2008.07.21
600966	博汇纸业	504.58	22.46	0.00	股权分置股份限售期满	2008.11.07
600966	博汇纸业	504.58	130.15	0.00	送股	2008.04.30
600967	北方创业	130.00	6.69	0.00	股权分置股份限售期满	2008.05.15
600967	北方创业	173.23	0.00	0.00	A 股增发上市	2008.06.11
600971	恒源煤电	188.40	0.00	0.00	债转股	2008.07.03
600971	恒源煤电	188.40	0.00	0.00	债转股	2008.10.09
600971	恒源煤电	188.40	0.00	0.00	债转股	2008.04.07

上市公司股份变动
Change of Equity in 2008

股票代码 Code	股票简称 Name	变动后总股本 Total Share	流通股份增加 Share Add		变动原因 Change Reason	变动日期 Change Date
			A 股 A Share	B 股 B share		
600973	宝胜股份	156.00	7.01	0.00	股权分置股份限售期满	2008.08.11
600975	新五丰	180.28	18.03	0.00	股权分置股份限售期满	2008.09.08
600976	武汉健民	153.40	14.08	0.00	股权分置股份限售期满	2008.05.09
600978	宜华木业	669.78	130.50	0.00	有限售条件流通股上市	2008.04.02
600978	宜华木业	1004.66	189.28	0.00	送股	2008.06.13
600979	广安爱众	237.85	13.81	0.00	股权分置股份限售期满	2008.10.06
600979	广安爱众	237.85	29.03	0.00	送股	2008.08.29
600980	北矿磁材	130.00	13.00	0.00	股权分置股份限售期满	2008.04.24
600981	江苏开元	516.11	25.81	0.00	股权分置股份限售期满	2008.04.07
600982	宁波热电	168.00	47.03	0.00	股权分置股份限售期满	2008.03.20
600984	ST 建机	141.56	21.23	0.00	股权分置股份限售期满	2008.08.05
600987	航民股份	423.54	48.54	0.00	送股	2008.05.15
600991	长丰汽车	400.67	14.61	0.00	股权分置股份限售期满	2008.02.25
600991	长丰汽车	400.67	20.03	0.00	股权分置股份限售期满	2008.08.25
600992	贵绳股份	164.37	8.22	0.00	股权分置股份限售期满	2008.07.07
600993	马应龙	92.11	18.07	0.00	送股	2008.06.05
600993	马应龙	92.11	13.84	0.00	股权分置股份限售期满	2008.10.15
600993	马应龙	61.40	0.18	0.00	股权分置股份限售期满	2008.03.28
600995	文山电力	398.77	15.76	0.00	股权分置股份限售期满	2008.09.22
600995	文山电力	398.77	81.69	0.00	送股	2008.04.23
600997	开滦股份	617.32	56.12	0.00	A 股增发上市	2008.12.05
601002	晋亿实业	738.47	91.30	0.00	有限售条件流通股上市	2008.01.28
601003	柳钢股份	1423.77	13.80	0.00	有限售条件流通股上市	2008.02.29
601003	柳钢股份	2562.79	182.24	0.00	送股	2008.05.22
601006	大秦铁路	12976.76	909.08	0.00	战略投资人配售上市	2008.02.01
601007	金陵饭店	300.00	38.00	0.00	有限售条件流通股上市	2008.04.07
601008	连云港	537.60	36.67	0.00	送股	2008.05.12
601008	连云港	448.00	33.35	0.00	一般法人配售上市	2008.04.28
601009	南京银行	1836.75	531.21	0.00	有限售条件流通股上市	2008.07.21
601088	中国神华	19889.62	540.00	0.00	一般法人配售上市	2008.01.09
601099	太平洋	1503.31	217.30	0.00	有限售条件流通股上市	2008.12.30
601111	中国国航	12251.36	350.00	0.00	战略投资人配售上市	2008.02.18
601166	兴业银行	5000.00	3279.00	0.00	战略投资人配售上市	2008.02.05
601168	西部矿业	2383.00	1223.70	0.00	有限售条件流通股上市	2008.07.15
601168	西部矿业	2383.00	27.00	0.00	有限售条件流通股上市	2008.09.18
601169	北京银行	6227.56	2755.18	0.00	有限售条件流通股上市	2008.09.19
601186	中国铁建	12156.00	0.00	0.00	其他股本变动	2008.03.13
601186	中国铁建	10450.00	1960.00	0.00	A 股新上市	2008.03.10
601186	中国铁建	12337.54	490.00	0.00	一般法人配售上市	2008.06.10
601186	中国铁建	12337.54	0.00	0.00	其他股本变动	2008.04.02
601318	中国平安	7345.05	3121.59	0.00	战略投资人配售上市	2008.03.03
601328	交通银行	48994.38	13243.14	0.00	战略投资人配售上市	2008.05.16
601328	交通银行	48994.38	478.55	0.00	战略投资人配售上市	2008.11.17
601390	中国中铁	21299.90	1402.55	0.00	一般法人配售上市	2008.03.03
601398	工商银行	334018.85	2884.61	0.00	战略投资人配售上市	2008.04.28
601600	中国铝业	13524.49	2500.68	0.00	有限售条件流通股上市	2008.05.06
601600	中国铝业	13524.49	282.54	0.00	吸收合并	2008.01.04
601601	中国太保	7700.00	300.00	0.00	一般法人配售上市	2008.03.26
601601	中国太保	7700.00	1580.98	0.00	股权分置股份限售期满	2008.12.25
601628	中国人寿	28264.71	600.00	0.00	战略投资人配售上市	2008.01.09



上市公司股份变动 Change of Equity in 2008

股票代码 Code	股票简称 Name	变动后总股本 Total Share	流通股份增加 Share Add		变动原因 Change Reason	变动日期 Change Date
			A 股 A Share	B 股 B share		
601699	潞安环能	1150.54	170.00	0.00	送股	2008.06.04
601727	上海电气	12507.69	616.04	0.00	A 股新上市	2008.12.05
601766	中国南车	10000.00	2400.00	0.00	A 股新上市	2008.08.18
601766	中国南车	11840.00	600.00	0.00	一般法人配售上市	2008.11.18
601766	中国南车	11600.00	0.00	0.00	其他股本变动	2008.08.21
601766	中国南车	11840.00	0.00	0.00	行使超额配售选择权	2008.09.17
601857	中国石油	183020.98	1000.00	0.00	战略投资人配售上市	2008.02.05
601866	中海集运	11683.13	700.99	0.00	一般法人配售上市	2008.03.12
601898	中煤能源	13258.66	343.20	0.00	一般法人配售上市	2008.05.05
601898	中煤能源	13258.66	1182.13	0.00	A 股新上市	2008.02.01
601899	紫金矿业	14541.31	350.00	0.00	一般法人配售上市	2008.07.25
601899	紫金矿业	14541.31	1050.00	0.00	A 股新上市	2008.04.25
601918	国投新集	1850.39	70.40	0.00	一般法人配售上市	2008.03.20
601919	中国远洋	10216.27	535.00	0.00	战略投资人配售上市	2008.06.26
601919	中国远洋	10216.27	0.00	0.00	A 股增发上市	2008.01.03
601919	中国远洋	10216.27	379.00	0.00	一般法人配售上市	2008.12.29
601958	金钼股份	2688.84	134.50	0.00	一般法人配售上市	2008.07.17
601958	金钼股份	2688.84	403.50	0.00	A 股新上市	2008.04.17
601988	中国银行	253839.16	1285.71	0.00	战略投资人配售上市	2008.01.07
601998	中信银行	39033.34	517.24	0.00	战略投资人配售上市	2008.04.28
601999	出版传媒	550.91	28.00	0.00	一般法人配售上市	2008.03.21
601999	出版传媒	550.91	8.00	0.00	有限售条件流通股上市	2008.12.22
900903	大众 B 股	1576.08	0.00	177.96	送股	2008.05.08
900910	海立 B 股	547.95	0.00	43.06	送股	2008.07.18
900925	机电 B 股	1022.74	0.00	36.04	送股	2008.07.15
900950	新城 B 股	1062.12	0.00	214.26	送股	2008.04.23
900955	九龙山 B	869.00	0.00	110.00	送股	2008.08.20

上市公司派发现金红利
Dividends in 2008

红利代码 Code	红利简称 Name	发放日期 Date	每股红利(含税) Dividend (Pre-Tax)	每股红利(除税) Dividend (After-Tax)	代发总股本(百万) Equity (1 M)	代发红利总额 (百万) Cash(1 M)
500001	金泰红利	2008.04.01	0.500	0.500	2000.00	1000.00
500001	金泰红利	2008.04.30	1.208	1.208	2000.00	2416.00
500002	泰和红利	2008.04.08	1.640	1.640	2000.00	3280.00
500003	基金安信	2008.01.31	0.300	0.300	2000.00	600.00
500003	安信红利	2008.04.15	0.770	0.770	2000.00	1540.00
500005	汉盛红利	2008.04.16	1.050	1.050	2000.00	2100.00
500006	裕阳红利	2008.04.17	1.090	1.090	2000.00	2180.00
500008	兴华红利	2008.04.30	0.300	0.300	2000.00	600.00
500008	兴华红利	2008.04.21	0.400	0.400	2000.00	800.00
500008	兴华红利	2008.03.25	0.665	0.665	2000.00	1330.00
500008	兴华红利	2008.04.09	0.400	0.400	2000.00	800.00
500009	基金安顺	2008.01.31	0.300	0.300	3000.00	900.00
500009	安顺红利	2008.04.15	0.930	0.930	3000.00	2790.00
500011	金鑫红利	2008.04.01	0.200	0.200	3000.00	600.00
500011	金鑫红利	2008.04.30	1.204	1.204	3000.00	3612.00
500015	汉兴红利	2008.04.16	0.490	0.490	3000.00	1470.00
500018	兴和红利	2008.04.30	0.309	0.309	3000.00	927.00
500018	兴和红利	2008.04.21	0.300	0.300	3000.00	900.00
500018	兴和红利	2008.04.09	0.300	0.300	3000.00	900.00
500018	兴和红利	2008.03.25	0.300	0.300	3000.00	900.00
500025	汉鼎红利	2008.04.16	0.760	0.760	500.00	380.00
500038	通乾红利	2008.04.09	1.000	1.000	2000.00	2000.00
500056	科瑞红利	2008.04.22	0.910	0.910	3000.00	2730.00
500056	科瑞红利	2008.04.08	0.800	0.800	3000.00	2400.00
500058	银丰红利	2008.04.14	0.600	0.600	3000.00	1800.00
600000	浦发红利	2008.04.29	0.160	0.114	4354.88	496.46
600001	邯郸钢铁	2008.07.11	0.150	0.135	2608.76	352.18
600003	ST 东北高	2008.02.29	0.062	0.056	399.00	22.26
600004	白云机场	2008.08.15	0.180	0.162	1150.00	186.30
600005	武钢股份	2008.06.26	0.380	0.342	3135.20	1072.24
600006	东风汽车	2008.06.27	0.150	0.135	798.00	107.73
600007	中国国贸	2008.06.04	0.150	0.135	200.00	27.00
600008	首创股份	2008.06.25	0.160	0.144	840.71	121.06
600009	上海机场	2008.08.05	0.100	0.090	1093.48	98.41
600010	包钢股份	2008.06.17	0.100	0.090	2720.35	244.83
600011	华能国际	2008.06.19	0.300	0.270	2878.21	777.12
600012	皖通高速	2008.07.01	0.200	0.180	631.72	113.71
600015	华夏红利	2008.05.12	0.110	0.099	1686.60	166.97
600016	民生红利	2008.04.11	0.050	0.025	14479.23	361.98
600017	日照港利	2008.05.28	0.100	0.090	230.00	20.70
600018	上港集团	2008.06.20	0.085	0.077	7992.41	611.42
600019	宝钢红利	2008.05.16	0.350	0.315	5611.08	1767.49
600020	中原高速	2008.07.11	0.020	0.003	828.54	2.49
600022	济钢红利	2008.04.30	0.600	0.540	491.50	265.41
600026	中海发展	2008.06.30	0.500	0.450	530.05	238.52
600027	华电国际	2008.07.30	0.062	0.056	1140.90	63.66
600028	中国石化	2008.09.26	0.030	0.027	8499.03	229.47
600028	中国石化	2008.06.30	0.115	0.104	4163.91	430.96
600030	中信红利	2008.04.30	0.500	0.450	2791.56	1256.20
600031	三一重工	2008.07.17	0.050	0.025	992.00	24.80

上市公司派发现金红利
Dividends in 2008

红利代码 Code	红利简称 Name	发放日期 Date	每股红利(含税) Dividend (Pre-Tax)	每股红利(除税) Dividend (After-Tax)	代发总股本(百万) Equity (1 M)	代发红利总额 (百万) Cash(1 M)
600033	福建红利	2008.04.23	0.250	0.225	543.17	122.21
600035	楚天高速	2008.07.25	0.160	0.144	387.67	55.82
600036	招商银行	2008.08.01	0.280	0.252	7245.94	1825.98
600038	哈飞股份	2008.07.11	0.100	0.090	168.49	15.16
600048	保利红利	2008.03.14	0.070	0.063	1226.17	77.25
600050	中国联通	2008.07.04	0.067	0.060	10441.94	631.53
600054	黄山旅游	2008.08.20	0.145	0.131	117.62	15.35
600055	万东医疗	2008.06.13	0.022	--	84.40	0.01
600056	中国医药	2008.06.16	0.400	0.360	105.00	37.80
600058	五矿发展	2008.06.12	0.500	0.450	549.14	247.11
600059	古越红利	2008.04.30	0.200	0.180	138.41	24.91
600060	海信电器	2008.07.18	0.120	0.108	254.80	27.52
600062	双鹤药业	2008.06.23	0.185	0.167	476.41	79.32
600063	皖维红利	2008.05.23	0.050	0.015	245.39	3.68
600064	南高红利	2008.05.23	0.300	0.270	225.85	60.98
600066	宇通红利	2008.05.21	0.700	0.630	289.35	182.29
600067	冠城红利	2008.04.24	0.017	--	305.43	0.01
600068	葛洲坝	2008.06.06	0.120	0.108	785.82	84.87
600069	银鸽投资	2008.06.19	0.100	0.090	281.89	25.37
600070	富润红利	2008.05.27	0.100	0.090	111.64	10.05
600072	中船股份	2008.07.25	0.024	0.022	217.45	4.70
600075	天业红利	2008.05.15	0.100	0.090	248.83	22.39
600078	澄星股份	2008.06.23	0.020	0.018	321.96	5.70
600079	人福科技	2008.06.12	0.015	0.014	325.25	4.39
600082	海泰发展	2008.06.16	0.100	0.090	203.45	18.31
600085	同仁堂	2008.07.30	0.100	0.090	194.25	17.48
600087	长航红利	2008.05.20	0.150	0.115	894.81	102.90
600088	中视传媒	2008.08.26	0.100	0.090	101.40	9.13
600089	特变红利	2008.05.23	0.025	0.003	666.52	1.67
600096	云天化	2008.06.17	0.400	0.360	210.21	75.67
600098	广控红利	2008.05.12	0.270	0.243	679.68	165.16
600099	林海股份	2008.07.23	0.050	0.045	131.34	5.91
600100	同方股份	2008.08.22	0.080	0.072	561.53	40.43
600102	莱钢红利	2008.05.26	0.612	0.551	233.77	128.76
600104	上海汽车	2008.06.11	0.210	0.189	1644.55	310.82
600106	重庆路桥	2008.06.23	0.091	0.082	170.72	13.98
600111	包钢红利	2008.05.21	0.100	0.040	206.42	8.26
600112	长征红利	2008.03.18	0.012	0.001	179.79	0.14
600113	东日红利	2008.05.23	0.050	0.045	67.00	3.02
600114	东睦红利	2008.05.21	0.100	0.090	107.68	9.69
600116	三峡水利	2008.08.25	0.100	0.090	149.80	13.48
600120	浙江东方	2008.07.02	0.120	0.108	388.57	41.97
600123	兰花红利	2008.05.07	0.400	0.360	261.08	93.99
600126	杭钢股份	2008.06.03	0.260	0.204	289.95	59.15
600128	弘业红利	2008.05.14	0.080	0.072	140.22	10.10
600131	岷江水电	2008.06.13	0.140	0.126	312.21	39.34
600132	重啤红利	2008.05.22	0.050	0.045	200.06	9.00
600141	兴发红利	2008.05.26	0.200	0.180	164.00	29.52
600143	金发科技	2008.06.06	0.200	0.180	661.30	118.80
600148	长春一东	2008.07.07	0.035	0.032	55.86	1.76

上市公司派发现金红利
Dividends in 2008

红利代码 Code	红利简称 Name	发放日期 Date	每股红利(含税) Dividend (Pre-Tax)	每股红利(除税) Dividend (After-Tax)	代发总股本(百万) Equity (1 M)	代发红利总额 (百万) Cash(1 M)
600150	中国船舶	2008.06.06	1.000	0.900	134.78	121.30
600151	航机红利	2008.05.23	0.050	0.045	343.70	15.47
600152	维科精华	2008.06.27	0.060	0.054	209.51	11.31
600153	建发股份	2008.08.08	0.300	0.270	690.66	186.48
600157	鲁润股份	2008.06.25	0.056	--	78.18	--
600160	巨化红利	2008.05.23	0.100	0.090	294.99	26.55
600161	天坛生物	2008.10.30	0.090	0.081	237.94	19.27
600161	天坛红利	2008.05.15	0.200	0.180	142.35	25.62
600166	福田汽车	2008.06.11	0.100	0.090	520.84	46.88
600168	武汉控股	2008.06.25	0.060	0.054	190.36	10.28
600170	上海建工	2008.08.05	0.150	0.135	313.56	42.33
600171	上海贝岭	2008.06.23	0.040	0.026	450.07	11.70
600175	美都控股	2008.06.03	0.030	0.002	114.01	0.23
600177	雅戈尔	2008.06.12	0.500	0.450	1231.72	554.27
600183	生益科技	2008.06.19	0.120	0.108	739.31	79.85
600188	兖州煤业	2008.07.28	0.170	0.153	360.00	55.08
600189	吉林森工	2008.07.07	0.100	0.090	310.50	27.95
600193	创兴置业	2008.10.27	0.035	0.002	133.01	0.20
600195	中牧红利	2008.05.30	0.250	0.225	181.50	40.84
600196	复星医药	2008.07.16	0.100	0.090	630.88	56.78
600197	伊力特	2008.07.28	0.160	0.144	215.29	31.00
600201	金宇红利	2008.05.22	0.200	0.180	234.10	42.14
600202	哈空调	2008.07.02	0.034	0.001	143.30	0.09
600208	新湖红利	2008.03.18	0.011	--	1763.66	0.14
600210	紫江企业	2008.07.11	0.100	0.090	1062.96	95.67
600216	浙江医药	2008.07.22	0.030	0.027	295.86	7.99
600218	全柴动力	2008.06.06	0.100	0.090	180.93	16.28
600219	南铝红利	2008.03.10	0.100	0.090	496.80	44.71
600226	升华红利	2008.04.16	0.150	0.135	164.17	22.16
600227	赤天化利	2008.05.19	0.200	0.150	96.94	14.52
600229	青碱红利	2008.05.23	0.100	0.090	155.56	14.00
600230	沧州大化	2008.06.06	0.100	0.090	120.59	10.85
600231	凌钢红利	2008.04.30	0.033	0.001	288.78	0.20
600233	大杨创世	2008.06.17	0.060	0.054	99.00	5.35
600236	桂冠电力	2008.06.27	0.120	0.108	623.85	67.38
600238	海南椰岛	2008.06.20	0.080	0.072	144.72	10.42
600241	辽宁时代	2008.08.20	0.080	0.072	51.25	3.69
600243	青海华鼎	2008.06.05	0.070	0.063	96.47	6.08
600246	万通地产	2008.06.03	0.150	0.135	507.00	68.45
600249	两面针	2008.08.20	0.200	0.130	252.45	32.82
600250	南纺股份	2008.07.23	0.020	0.018	167.98	3.02
600255	鑫科红利	2008.05.14	0.050	0.045	224.75	10.11
600257	洞庭红利	2008.05.23	0.022	--	231.69	--
600258	首旅红利	2008.05.30	0.270	0.243	103.79	25.22
600261	阳光红利	2008.04.28	0.150	0.105	81.12	8.52
600262	北方股份	2008.07.01	0.080	0.072	66.00	4.75
600266	北京城建	2008.08.25	0.100	0.090	389.50	35.06
600267	海正药业	2008.06.12	0.100	0.090	251.06	22.60
600268	国电南自	2008.06.20	0.150	0.135	96.90	13.08
600269	赣粤红利	2008.05.16	0.230	0.207	619.12	128.16

上市公司派发现金红利
Dividends in 2008

红利代码 Code	红利简称 Name	发放日期 Date	每股红利(含税) Dividend (Pre-Tax)	每股红利(除税) Dividend (After-Tax)	代发总股本(百万) Equity (1 M)	代发红利总额 (百万) Cash(1 M)
600270	外运发展	2008.06.16	0.350	0.315	330.84	104.22
600271	航天红利	2008.05.14	0.480	0.432	194.54	84.04
600273	华芳纺织	2008.07.17	0.050	0.045	138.76	6.24
600276	恒瑞红利	2008.04.17	0.100	0.070	249.76	17.48
600278	东方创业	2008.06.05	0.100	0.090	126.75	11.41
600279	重庆港九	2008.08.12	0.100	0.090	131.73	11.86
600280	南京中商	2008.08.28	0.200	0.180	116.34	20.94
600281	太化股份	2008.06.26	0.006	- -	234.53	0.09
600282	南钢红利	2008.05.21	0.100	0.050	446.40	22.32
600284	浦建红利	2008.05.16	0.232	0.209	158.96	33.19
600285	羚锐股份	2008.07.07	0.050	0.045	200.72	9.03
600287	江苏舜天	2008.06.20	0.070	0.063	259.30	16.34
600289	亿阳信通	2008.07.28	0.025	0.003	169.85	0.42
600292	九龙电力	2008.06.12	0.113	0.102	334.50	34.11
600293	三峡新材	2008.07.02	0.010	0.009	199.59	1.80
600295	鄂尔多斯	2008.06.10	0.150	0.135	192.00	25.92
600298	安琪酵母	2008.06.10	0.130	0.117	175.53	20.54
600300	维维红利	2008.04.01	0.040	0.036	261.01	9.40
600301	南化红利	2008.04.30	0.250	0.225	235.15	52.91
600303	曙光股份	2008.06.06	0.100	0.090	175.31	15.78
600305	恒顺醋业	2008.06.05	0.156	0.140	62.30	8.74
600307	酒钢宏兴	2008.06.30	0.200	0.180	332.72	59.89
600308	华泰股份	2008.08.15	0.280	0.252	346.39	87.29
600309	万华红利	2008.04.18	0.400	0.360	823.43	296.43
600310	桂东红利	2008.05.21	0.450	0.405	60.72	24.59
600312	平高红利	2008.05.20	0.100	0.090	194.89	17.54
600315	上海家化	2008.06.02	0.150	0.135	180.56	24.38
600316	洪都红利	2008.04.08	0.200	0.140	125.28	17.54
600317	营口港	2008.10.08	0.630	0.567	548.79	311.16
600319	亚星化学	2008.06.05	0.050	0.045	133.06	5.99
600320	振华港机	2008.07.01	0.170	0.153	1522.25	232.90
600321	国栋建设	2008.07.23	0.100	0.090	139.43	12.55
600322	天房发展	2008.06.05	0.050	0.045	1105.70	49.76
600323	南海发展	2008.06.04	0.180	0.162	149.63	24.24
600325	华发红利	2008.03.04	0.100	0.090	315.96	28.44
600327	大厦股份	2008.07.02	0.120	0.108	169.77	18.33
600328	兰太实业	2008.06.17	0.030	0.027	182.68	4.93
600330	天通股份	2008.06.19	0.030	0.027	349.43	9.43
600331	宏达股份	2008.07.11	1.200	1.080	278.68	300.98
600332	广州药业	2008.06.23	0.124	0.112	203.49	22.71
600333	长春燃气	2008.08.27	0.100	0.090	216.72	19.50
600335	鼎盛红利	2008.04.08	0.025	0.013	69.50	0.87
600337	美克红利	2008.04.15	0.025	0.023	283.67	6.38
600339	天利红利	2008.04.14	0.050	0.045	182.46	8.21
600343	航天动力	2008.06.18	0.150	0.135	161.77	21.84
600345	长江通信	2008.07.15	0.100	0.090	98.04	8.82
600346	大橡塑	2008.06.26	0.050	0.045	55.21	2.48
600348	国阳新能	2008.07.22	0.470	0.373	200.39	74.75
600350	山东高速	2008.07.17	0.156	0.140	666.60	93.59
600356	恒丰红利	2008.05.29	0.126	0.113	87.00	9.87

上市公司派发现金红利
Dividends in 2008

红利代码 Code	红利简称 Name	发放日期 Date	每股红利(含税) Dividend (Pre-Tax)	每股红利(除税) Dividend (After-Tax)	代发总股本(百万) Equity (1 M)	代发红利总额 (百万) Cash(1 M)
600359	新农开发	2008.06.06	0.100	0.090	157.95	14.22
600362	江西铜业	2008.07.01	0.300	0.270	1635.35	441.54
600363	联创光电	2008.08.20	0.040	0.036	262.07	9.43
600366	宁波韵升	2008.06.27	0.150	0.135	395.77	53.43
600367	红星红利	2008.05.26	0.100	0.090	153.95	13.86
600368	五洲交通	2008.06.12	0.070	0.063	209.98	13.23
600370	三房巷利	2008.05.19	0.050	0.045	172.65	7.77
600373	鑫新股份	2008.07.29	0.015	0.014	74.36	1.00
600375	星马红利	2008.05.23	0.100	0.090	129.87	11.69
600377	宁沪高速	2008.07.02	0.270	0.243	406.80	98.85
600380	健康元利	2008.04.30	0.100	0.010	217.35	2.17
600382	明珠红利	2008.05.29	0.030	0.027	341.75	9.23
600383	金地红利	2008.04.08	0.050	0.045	839.08	37.76
600387	海越股份	2008.07.09	0.100	0.090	248.38	22.35
600388	龙净环保	2008.07.25	0.330	0.297	128.54	38.18
600389	江山红利	2008.05.15	0.100	0.090	84.64	7.62
600390	金瑞科技	2008.06.06	0.050	0.045	93.89	4.22
600391	成发红利	2008.05.28	0.250	0.225	71.80	16.16
600395	盘江股份	2008.07.31	0.140	0.096	167.97	16.13
600396	金山股份	2008.07.17	0.020	0.018	248.00	4.46
600400	红豆红利	2008.05.30	0.020	0.018	228.71	4.12
600406	南瑞红利	2008.04.09	0.200	0.180	149.41	26.89
600409	三友化工	2008.06.18	0.240	0.186	341.92	63.60
600410	华胜红利	2008.05.14	0.200	0.180	349.25	62.87
600416	湘电股份	2008.06.19	0.080	0.072	151.68	10.92
600418	江淮汽车	2008.06.27	0.080	0.072	880.87	63.42
600420	现代红利	2008.04.16	0.100	0.080	189.15	15.13
600423	柳化红利	2008.04.15	0.050	0.025	154.62	3.87
600425	青松建化	2008.07.18	0.120	0.108	152.69	16.49
600428	中远红利	2008.05.28	0.700	0.630	359.52	226.50
600428	中远航运	2008.09.26	0.200	0.080	359.52	28.76
600432	吉恩红利	2008.05.14	0.200	0.140	254.45	35.62
600436	片仔癀	2008.07.09	0.500	0.450	63.63	28.63
600439	瑞贝卡利	2008.04.17	0.100	0.090	138.27	12.44
600449	赛马红利	2008.04.09	0.180	0.162	74.47	12.06
600452	涪电红利	2008.05.08	0.200	0.180	77.37	13.93
600456	宝钛股份	2008.07.11	0.470	0.423	202.54	85.68
600458	时代红利	2008.05.15	0.060	0.054	109.20	5.90
600459	贵研红利	2008.05.14	0.028	0.015	50.95	0.77
600461	洪城水业	2008.07.04	0.105	0.095	67.06	6.34
600463	空港红利	2008.05.15	0.030	0.007	58.45	0.41
600475	华光股份	2008.07.09	0.250	0.225	129.80	29.21
600477	杭萧钢构	2008.07.18	0.060	0.054	105.60	5.70
600478	科力远	2008.08.25	0.125	0.113	159.04	17.89
600479	千金红利	2008.04.30	0.530	0.477	97.72	46.61
600481	双良股份	2008.06.06	0.100	0.090	349.54	31.46
600482	风帆红利	2008.03.28	0.056	--	230.50	0.09
600486	扬农红利	2008.05.21	0.200	0.180	117.00	21.06
600487	亨通光电	2008.06.25	0.200	0.180	122.54	22.06
600488	天药红利	2008.04.22	0.020	0.018	334.01	6.01

上市公司派发现金红利
Dividends in 2008

红利代码 Code	红利简称 Name	发放日期 Date	每股红利(含税) Dividend (Pre-Tax)	每股红利(除税) Dividend (After-Tax)	代发总股本(百万) Equity (1 M)	代发红利总额 (百万) Cash(1 M)
600489	中金黄金	2008.07.10	0.420	0.378	359.37	135.84
600491	龙元红利	2008.05.26	0.100	0.090	241.12	21.70
600493	凤竹纺织	2008.06.06	0.150	0.135	112.72	15.22
600495	晋西车轴	2008.08.28	0.150	0.135	66.27	8.95
600496	长江精工	2008.06.26	0.030	0.007	164.57	1.15
600497	驰宏红利	2008.04.23	2.000	1.750	189.84	332.22
600498	烽火通信	2008.07.25	0.120	0.108	179.41	19.38
600499	科达机电	2008.08.19	0.200	0.180	171.89	30.94
600500	中化红利	2008.05.27	0.150	0.135	694.92	93.81
600501	航天晨光	2008.07.07	0.100	0.090	171.64	15.45
600507	长力红利	2008.04.25	0.060	0.054	239.75	12.95
600508	上海能源	2008.06.23	0.070	0.063	271.53	17.11
600509	天富红利	2008.05.16	0.140	0.126	174.00	21.92
600510	黑牡丹利	2008.05.19	0.090	0.081	255.02	20.66
600511	国药股份	2008.07.01	0.350	0.315	77.12	24.29
600512	腾达建设	2008.07.07	0.080	0.072	368.47	26.53
600517	置信红利	2008.04.29	0.060	0.004	206.24	0.82
600518	康美红利	2008.03.07	0.012	0.001	371.86	0.30
600519	贵州茅台	2008.06.20	0.836	0.752	455.12	342.43
600521	华海红利	2008.05.19	0.100	0.090	158.91	14.30
600525	长园红利	2008.04.08	0.100	0.090	128.14	11.53
600527	高纤红利	2008.05.23	0.100	0.090	234.19	21.08
600531	豫光金铅	2008.06.05	0.200	0.180	134.75	24.25
600533	栖霞红利	2008.05.20	0.550	0.495	273.81	135.54
600535	天士力利	2008.05.08	0.300	0.270	247.26	66.76
600536	中国软件	2008.07.11	0.060	0.054	103.19	5.57
600537	海通集团	2008.07.02	0.050	0.045	135.56	6.10
600540	新赛红利	2008.05.28	0.054	0.049	117.52	5.72
600545	城建红利	2008.05.28	0.050	0.025	94.07	2.35
600547	山金红利	2008.05.26	0.720	0.648	177.88	115.27
600548	深高速	2008.06.19	0.160	0.144	217.80	31.36
600549	厦门钨业	2008.06.05	0.050	0.045	524.60	23.61
600557	康缘红利	2008.05.13	0.100	0.060	109.65	6.58
600558	大西洋	2008.06.25	0.130	0.117	67.93	7.95
600559	老白干酒	2008.07.30	0.100	0.090	66.75	6.01
600560	金自红利	2008.05.23	0.080	0.072	65.53	4.72
600561	长运红利	2008.05.23	0.143	0.129	113.55	14.61
600562	高淳陶瓷	2008.07.25	0.100	0.090	61.95	5.58
600565	迪马红利	2008.03.28	0.100	0.090	83.94	7.55
600566	洪城股份	2008.06.18	0.010	0.009	90.87	0.82
600569	安阳钢铁	2008.06.24	0.100	0.090	1007.92	90.71
600570	恒生电子	2008.06.02	0.070	0.003	157.78	0.47
600572	康恩贝利	2008.04.18	0.150	0.115	82.38	9.47
600573	惠泉红利	2008.04.16	0.080	0.072	250.00	18.00
600578	京能热电	2008.06.05	0.200	0.180	134.66	24.24
600580	卧龙红利	2008.04.17	0.120	0.108	212.30	22.93
600581	八一红利	2008.05.23	0.050	0.015	276.38	4.15
600582	天地红利	2008.04.17	0.060	0.004	145.35	0.58
600583	海油红利	2008.04.18	0.060	0.004	557.28	2.23
600584	长电红利	2008.05.07	0.100	0.070	300.09	21.01

上市公司派发现金红利
Dividends in 2008

红利代码 Code	红利简称 Name	发放日期 Date	每股红利(含税) Dividend (Pre-Tax)	每股红利(除税) Dividend (After-Tax)	代发总股本(百万) Equity (1 M)	代发红利总额 (百万) Cash(1 M)
600586	金晶红利	2008.05.07	0.050	0.045	295.04	13.28
600588	用友红利	2008.04.16	1.000	0.900	231.38	208.24
600589	榕泰红利	2008.05.20	0.050	0.045	254.13	11.44
600590	泰豪红利	2008.05.12	0.100	0.090	138.50	12.47
600592	龙溪红利	2008.05.28	0.365	0.329	89.63	29.44
600594	益佰制药	2008.07.09	0.150	0.135	124.47	16.80
600595	中孚红利	2008.05.06	0.100	0.090	360.58	32.45
600596	新安红利	2008.04.23	0.600	0.540	196.74	106.24
600597	光明乳业	2008.06.18	0.110	0.099	308.89	30.58
600598	北大荒	2008.06.19	0.272	0.245	564.11	138.10
600600	青岛啤酒	2008.07.30	0.220	0.198	235.76	46.68
600606	金丰投资	2008.07.15	0.050	0.035	234.26	8.20
600607	上实医药	2008.07.18	0.120	0.108	225.76	24.38
600612	中国铅笔	2008.07.02	0.250	0.225	64.44	14.50
600620	天宸股份	2008.06.25	0.010	0.009	271.85	2.45
600621	金陵红利	2008.05.26	0.120	0.108	429.41	46.38
600622	嘉宝集团	2008.07.07	0.050	0.015	395.62	5.93
600623	双钱红利	2008.05.29	0.060	0.054	50.49	2.73
600624	复旦复华	2008.08.05	0.030	0.027	257.21	6.94
600626	申达股份	2008.06.27	0.150	0.135	326.37	44.06
600628	新世界	2008.08.29	0.130	0.117	398.90	46.67
600631	百联股份	2008.06.19	0.100	0.090	726.62	65.40
600639	浦东金桥	2008.08.15	0.110	0.099	226.94	22.47
600640	中卫国脉	2008.06.20	0.150	0.135	206.41	27.86
600641	万业红利	2008.03.28	0.500	0.450	221.49	99.67
600642	申能股份	2008.06.03	0.330	0.297	2889.63	858.22
600644	乐电红利	2008.04.28	0.060	0.054	243.86	13.17
600649	城投控股	2008.08.25	0.100	0.090	1114.24	100.28
600650	锦江投资	2008.06.25	0.400	0.360	205.55	74.00
600655	豫园商城	2008.08.14	0.100	0.070	555.06	38.85
600660	福耀红利	2008.05.19	0.500	0.350	461.37	161.48
600661	交大南洋	2008.07.15	0.040	0.036	173.68	6.25
600663	陆家嘴	2008.07.14	0.081	0.073	290.35	21.17
600664	S 哈药	2008.08.06	0.100	0.090	810.30	72.93
600665	天地源	2008.06.16	0.050	0.045	349.15	15.71
600667	太极实业	2008.07.29	0.014	0.012	368.82	4.51
600674	川投红利	2008.05.14	0.013	0.002	491.29	0.84
600676	交运股份	2008.07.28	0.150	0.135	285.93	38.60
600682	南京新百	2008.07.17	0.050	0.045	280.99	12.64
600685	广船国际	2008.06.05	0.500	0.450	160.63	72.28
600686	金龙汽车	2008.06.16	0.150	0.085	267.67	22.75
600688	S 上石化	2008.07.02	0.090	0.081	720.00	58.32
600690	青岛海尔	2008.07.01	0.200	0.180	755.69	136.03
600697	欧亚集团	2008.07.08	0.300	0.270	109.70	29.62
600704	中大股份	2008.07.01	0.100	0.090	327.26	29.45
600708	海博股份	2008.07.04	0.100	0.090	321.34	28.92
600710	常林红利	2008.05.21	0.050	0.045	256.92	11.56
600713	南京医药	2008.06.10	0.080	0.072	198.10	14.26
600717	天津港	2008.07.04	0.100	0.090	868.14	78.13
600718	东软集团	2008.10.29	0.025	0.003	139.87	0.35

上市公司派发现金红利
Dividends in 2008

红利代码 Code	红利简称 Name	发放日期 Date	每股红利(含税) Dividend (Pre-Tax)	每股红利(除税) Dividend (After-Tax)	代发总股本(百万) Equity (1 M)	代发红利总额 (百万) Cash(1 M)
600719	大连热电	2008.06.17	0.030	0.027	121.31	3.28
600720	祁连山	2008.07.31	0.050	0.045	374.68	16.86
600725	云维红利	2008.04.15	0.300	0.270	290.13	78.33
600726	华电能源	2008.06.27	0.020	0.018	720.58	12.97
600729	重庆百货	2008.08.28	0.200	0.180	134.47	24.20
600736	苏高红利	2008.05.09	0.023	0.001	489.76	0.34
600748	上实红利	2008.05.20	0.010	0.001	265.95	0.16
600750	江中红利	2008.04.30	0.170	0.153	166.80	25.52
600754	锦江股份	2008.06.27	0.350	0.315	218.09	68.70
600755	厦门国贸	2008.07.04	0.150	0.135	358.16	48.35
600761	安徽合力	2008.06.10	0.200	0.180	234.52	42.21
600764	中电红利	2008.05.26	0.030	0.027	150.15	4.05
600765	力源红利	2008.05.29	0.140	0.126	44.85	5.65
600768	宁波富邦	2008.06.27	0.020	0.018	64.60	1.16
600775	南京熊猫	2008.06.24	0.080	0.072	78.30	5.64
600779	水井坊利	2008.04.22	0.380	0.342	293.67	100.43
600780	通宝红利	2008.05.22	0.050	0.045	649.65	29.23
600782	新钢股份	2008.06.06	0.080	0.072	1393.43	100.33
600785	新华红利	2008.05.21	0.500	0.450	91.72	41.27
600785	新华百货	2008.09.26	0.200	0.140	99.72	13.96
600787	中储股份	2008.07.08	0.040	0.036	736.98	26.53
600795	国电红利	2008.03.21	0.120	0.108	1717.01	185.44
600797	浙大网新	2008.08.13	0.020	0.018	717.11	12.91
600798	宁波海运	2008.06.06	0.165	0.149	580.76	86.24
600801	华新水泥	2008.06.16	0.120	0.108	75.28	8.13
600802	福建水泥	2008.06.27	0.030	0.027	280.06	7.56
600804	鹏博士	2008.06.10	0.025	0.013	225.52	2.82
600805	悦达投资	2008.06.17	0.040	0.036	399.83	14.39
600806	昆明机床	2008.07.07	0.270	0.243	153.38	37.27
600808	马钢股份	2008.07.18	0.130	0.117	1195.06	139.82
600809	山西汾酒	2008.08.15	0.160	0.144	173.28	24.95
600810	神马实业	2008.08.13	0.150	0.135	208.11	28.09
600811	东方集团	2008.08.08	0.010	0.009	795.56	7.16
600814	杭州解百	2008.07.18	0.090	0.081	227.18	18.40
600815	厦工股份	2008.07.09	0.030	0.027	582.73	15.73
600819	耀皮玻璃	2008.08.08	0.090	0.081	70.82	5.74
600822	上海物贸	2008.07.31	0.100	0.090	70.64	6.36
600823	世茂股份	2008.08.29	0.050	0.045	335.07	15.08
600827	友谊股份	2008.06.25	0.280	0.252	150.46	37.92
600829	三精制药	2008.07.07	0.100	0.090	135.99	12.24
600830	香溢融通	2008.06.17	0.030	0.027	291.26	7.86
600833	第一医药	2008.06.19	0.050	0.045	100.05	4.50
600834	申通地铁	2008.07.25	0.100	0.090	198.44	17.86
600835	上海机电	2008.07.15	0.100	0.090	269.15	24.22
600837	海通红利	2008.05.28	0.100	0.060	4113.91	246.83
600839	四川长虹	2008.06.13	0.080	0.072	1405.82	101.22
600845	宝信红利	2008.04.25	0.150	0.135	28.69	3.87
600846	同济科技	2008.07.22	0.060	0.054	228.31	12.33
600849	上海医药	2008.08.28	0.050	0.045	371.73	16.73
600858	银座股份	2008.07.16	0.034	0.001	126.69	0.08

上市公司派发现金红利
Dividends in 2008

红利代码 Code	红利简称 Name	发放日期 Date	每股红利(含税) Dividend (Pre-Tax)	每股红利(除税) Dividend (After-Tax)	代发总股本(百万) Equity (1 M)	代发红利总额 (百万) Cash(1 M)
600859	王府井	2008.08.15	0.200	0.180	198.38	35.71
600861	北京城乡	2008.06.10	0.090	0.081	206.97	16.76
600863	内蒙华电	2008.08.15	0.080	0.072	572.94	41.25
600864	哈投股份	2008.07.25	0.100	--	171.60	--
600865	百大集团	2008.06.25	0.129	0.116	376.24	43.68
600874	创业环保	2008.08.07	0.040	0.036	1087.23	39.14
600875	东方电气	2008.07.11	0.240	0.216	251.34	54.29
600880	博瑞红利	2008.05.22	0.200	0.170	129.55	22.02
600884	杉杉股份	2008.06.11	0.120	0.108	279.03	30.14
600886	国投红利	2008.05.16	0.116	0.104	681.18	71.12
600888	新疆众和	2008.06.19	0.042	0.038	352.06	13.41
600889	南京化纤	2008.07.18	0.020	0.008	126.18	1.01
600895	张江红利	2008.05.28	0.180	0.162	582.49	94.36
600896	中海海盛	2008.06.05	0.040	0.006	324.24	1.95
600897	厦门空港	2008.07.04	0.050	0.045	95.31	4.29
600900	长江电力	2008.07.28	0.297	0.267	4909.38	1311.49
600960	滨州活塞	2008.07.11	0.060	0.004	54.63	0.22
600961	株冶集团	2008.06.13	0.100	0.090	527.46	47.47
600962	国投中鲁	2008.06.11	0.200	0.180	121.90	21.94
600963	岳阳纸业	2008.06.20	0.020	0.008	337.59	2.70
600965	福成五丰	2008.09.05	0.040	0.036	198.60	7.15
600966	博汇红利	2008.05.07	0.100	0.090	216.91	19.52
600970	中材国际	2008.07.01	0.400	0.360	78.44	28.24
600973	宝胜股份	2008.06.04	0.050	0.045	85.91	3.87
600975	新五丰	2008.08.26	0.190	0.171	106.15	18.15
600978	宜华木业	2008.06.18	0.020	0.018	378.56	6.81
600981	江苏开元	2008.06.16	0.030	0.027	293.47	7.92
600982	宁波热电	2008.06.02	0.100	0.090	168.00	15.12
600983	三洋红利	2008.05.12	0.130	0.117	122.94	14.38
600985	雷鸣科化	2008.08.07	0.122	0.110	55.14	6.05
600987	航民红利	2008.05.23	0.180	0.162	161.80	26.21
600990	四创电子	2008.06.19	0.100	0.090	33.03	2.97
600992	贵绳红利	2008.05.08	0.060	0.054	107.47	5.80
600993	马应龙	2008.06.11	0.300	0.220	36.14	7.95
600995	文山红利	2008.04.28	0.060	0.004	163.39	0.65
600997	开滦红利	2008.04.28	0.500	0.450	246.04	110.72
601001	大同煤业	2008.06.27	0.160	0.144	330.75	47.63
601003	柳钢红利	2008.05.23	0.200	0.160	227.80	36.45
601005	重庆钢铁	2008.07.16	0.100	0.090	350.00	31.50
601006	大秦铁路	2008.07.07	0.300	0.270	3511.30	948.05
601007	金陵饭店	2008.07.17	0.100	0.090	148.00	13.32
601008	连云港利	2008.05.15	0.030	0.007	183.35	1.28
601009	南京银行	2008.08.08	0.300	0.270	1161.21	313.53
601088	中国神华	2008.06.10	0.180	0.162	1800.00	291.60
601111	中国国航	2008.06.26	0.068	0.062	1639.00	100.90
601166	兴业红利	2008.05.30	0.320	0.288	3980.00	1146.24
601168	西矿红利	2008.05.26	0.300	0.270	460.00	124.20
601169	北京银行	2008.07.28	0.120	0.108	1200.00	129.60
601318	中国平安	2008.10.10	0.200	0.180	3926.59	706.79
601318	平安红利	2008.05.27	0.500	0.450	3926.59	1766.96

上市公司派发现金红利
Dividends in 2008

红利代码 Code	红利简称 Name	发放日期 Date	每股红利(含税) Dividend (Pre-Tax)	每股红利(除税) Dividend (After-Tax)	代发总股本(百万) Equity (1 M)	代发红利总额 (百万) Cash(1 M)
601328	交通银行	2008.06.25	0.150	0.135	25929.92	3500.54
601328	交通银行	2008.10.22	0.100	0.090	25929.92	2333.69
601333	广深铁路	2008.07.25	0.080	0.072	5652.24	406.96
601398	工商银行	2008.06.26	0.133	0.120	14950.00	1789.52
601588	北辰红利	2008.05.28	0.030	0.027	1500.00	40.50
601600	中国铝业	2008.06.30	0.053	0.048	3931.30	187.52
601601	中国太保	2008.06.23	0.300	0.270	7700.00	2079.00
601628	中国人寿	2008.06.20	0.420	0.378	1500.00	567.00
601666	平煤天安	2008.06.30	0.508	0.457	436.68	199.65
601699	潞安环能	2008.06.10	0.720	0.618	212.50	131.33
601808	中海油服	2008.06.27	0.120	0.108	500.00	54.00
601857	中国石油	2008.06.13	0.157	0.141	4000.00	564.68
601857	中国石油	2008.10.16	0.132	0.119	4000.00	474.60
601866	中海集运	2008.07.10	0.040	0.036	2336.63	84.12
601872	招商轮船	2008.07.22	0.071	0.064	1576.84	100.76
601898	中煤能源	2008.07.18	0.062	0.056	1525.33	85.46
601899	紫金矿业	2008.07.25	0.090	0.081	10535.87	853.41
601919	中国远洋	2008.06.20	0.180	0.162	7635.67	1236.98
601939	建设银行	2008.07.08	0.065	0.059	9000.00	526.50
601988	中国银行	2008.07.08	0.100	0.090	6493.51	584.42
601991	大唐发电	2008.06.30	0.120	0.108	4412.76	476.58
601998	中信银行	2008.07.02	0.054	0.048	2301.93	110.84

上市公司送股
Bonus Shares in 2008

股票代码 Code	股票简称 Name	股权登记日 Registration Date	除净日 Ex-Date	送股上市 Bonus Share Listing	收盘价 Close Price	除净价 Ex-Price	送股比例(%) Bonus Share Ratio(%)
600000	浦发银行	2008.04.23	2008.04.24	2008.04.25	35.66	0.03	0.30
600016	民生银行	2008.04.03	2008.04.07	2008.04.08	20.09	0.01	0.30
600017	日照港	2008.09.23	2008.09.24	2008.09.25	23.10	0.03	1.00
600020	中原高速	2008.07.04	2008.07.07	2008.07.08	13.83	0.01	0.15
600021	上海电力	2008.06.16	2008.06.17	2008.06.18	14.14	0.01	0.20
600029	南方航空	2008.08.28	2008.08.29	2008.09.01	14.08	0.01	0.50
600030	中信证券	2008.04.23	2008.04.24	2008.04.25	45.30	0.05	1.00
600031	三一重工	2008.07.09	2008.07.10	2008.07.11	50.74	0.03	0.50
600048	保利地产	2008.03.10	2008.03.11	2008.03.12	102.66	0.16	1.00
600055	万东医疗	2008.06.05	2008.06.06	2008.06.10	24.92	0.01	0.50
600059	古越龙山	2008.04.24	2008.04.25	2008.04.28	26.95	0.01	0.60
600063	皖维高新	2008.05.16	2008.05.19	2008.05.20	18.43	0.01	0.50
600066	宇通客车	2008.05.14	2008.05.15	2008.05.16	30.90	0.02	0.30
600067	冠城大通	2008.04.17	2008.04.18	2008.04.21	24.42	0.01	0.15
600085	同仁堂	2008.07.23	2008.07.24	2008.07.25	40.58	0.01	0.20
600087	长航油运	2008.05.13	2008.05.14	2008.05.15	23.71	0.01	0.80
600089	特变电工	2008.05.19	2008.05.20	2008.05.21	31.00	0.01	0.30
600100	同方股份	2008.08.14	2008.08.15	2008.08.18	51.38	0.01	0.30
600106	重庆路桥	2008.06.16	2008.06.17	2008.06.18	19.10	0.01	0.10
600111	包钢稀土	2008.05.14	2008.05.15	2008.05.16	25.38	0.02	1.00
600112	长征电气	2008.03.12	2008.03.13	2008.03.14	18.53	0.01	0.25
600113	浙江东日	2008.05.19	2008.05.20	2008.05.21	20.26	0.01	0.25
600123	兰花科创	2008.04.25	2008.04.28	2008.04.29	28.61	0.03	0.40
600125	铁龙物流	2008.04.30	2008.05.05	2008.05.06	23.72	0.01	0.20
600126	杭钢股份	2008.05.27	2008.05.28	2008.05.29	15.11	0.01	0.30
600129	太极集团	2008.05.20	2008.05.21	2008.05.22	32.48	0.01	0.30
600132	重庆啤酒	2008.05.16	2008.05.19	2008.05.20	37.85	0.02	0.30
600138	中青旅	2008.05.08	2008.05.09	2008.05.12	27.27	0.02	0.30
600141	兴发集团	2008.05.19	2008.05.20	2008.05.21	21.80	0.02	0.20
600143	金发科技	2008.09.22	2008.09.23	2008.09.24	44.16	0.01	1.00
600153	建发股份	2008.08.01	2008.08.04	2008.08.05	27.10	0.01	0.80
600157	鲁润股份	2008.06.18	2008.06.19	2008.06.20	24.90	0.01	0.50
600158	中体产业	2008.10.29	2008.10.30	2008.10.31	30.84	0.00	0.10
600161	天坛生物	2008.05.08	2008.05.09	2008.05.12	35.85	0.01	0.50
600162	香江控股	2008.10.28	2008.10.29	2008.10.30	19.33	0.00	0.45
600163	福建南纸	2008.05.27	2008.05.28	2008.05.29	14.55	0.01	0.50
600171	上海贝岭	2008.06.16	2008.06.17	2008.06.18	27.04	0.00	0.10
600175	美都控股	2008.05.27	2008.05.28	2008.05.29	27.99	0.01	0.50
600191	华资实业	2008.06.16	2008.06.17	2008.06.18	20.32	0.01	0.60
600193	创兴置业	2008.10.20	2008.10.21	2008.10.22	20.57	0.00	0.30
600202	哈空调	2008.06.24	2008.06.25	2008.06.26	24.95	0.01	0.30
600206	有研硅股	2008.07.29	2008.07.30	2008.07.31	33.20	0.01	0.50
600208	新湖中宝	2008.03.12	2008.03.13	2008.03.14	19.50	0.01	0.60
600220	江苏阳光	2008.04.17	2008.04.18	2008.04.21	18.91	0.01	0.85
600222	太龙药业	2008.06.02	2008.06.03	2008.06.04	26.11	0.01	0.10
600227	赤天化	2008.05.12	2008.05.13	2008.05.14	23.30	0.02	0.80
600231	凌钢股份	2008.04.23	2008.04.24	2008.04.25	16.01	0.01	0.29
600232	金鹰股份	2008.08.07	2008.08.08	2008.08.11	21.78	0.00	0.30
600240	华业地产	2008.05.26	2008.05.27	2008.05.28	18.74	0.01	0.50
600249	两面针	2008.08.13	2008.08.14	2008.08.15	32.00	0.01	0.50

上市公司送股
Bonus Shares in 2008

股票代码 Code	股票简称 Name	股权登记日 Registration Date	除净日 Ex-Date	送股上市 Bonus Share Listing	收盘价 Close Price	除净价 Ex-Price	送股比例(%) Bonus Share Ratio(%)
600251	冠农股份	2008.03.26	2008.03.27	2008.03.28	85.46	65.74	0.30
600255	鑫科材料	2008.05.07	2008.05.08	2008.05.09	15.98	7.97	1.00
600257	洞庭水殖	2008.05.16	2008.05.19	2008.05.20	10.48	6.97	0.50
600261	浙江阳光	2008.04.21	2008.04.22	2008.04.23	16.03	12.22	0.30
600271	航天信息	2008.05.08	2008.05.09	2008.05.12	66.23	32.88	1.00
600276	恒瑞医药	2008.04.10	2008.04.11	2008.04.14	44.78	37.23	0.20
600281	太化股份	2008.06.16	2008.06.17	2008.06.18	6.56	6.24	0.05
600282	南钢股份	2008.05.15	2008.05.16	2008.05.19	17.21	9.51	0.80
600289	亿阳信通	2008.07.21	2008.07.22	2008.07.23	12.27	10.20	0.20
600291	西水股份	2008.04.14	2008.04.15	2008.04.16	33.85	16.93	1.00
600299	蓝星新材	2008.06.12	2008.06.13	2008.06.16	27.42	21.09	0.30
600312	平高电气	2008.05.14	2008.05.15	2008.05.16	15.42	10.94	0.40
600315	上海家化	2008.05.26	2008.05.27	2008.05.28	38.01	31.55	0.20
600316	洪都航空	2008.03.31	2008.04.01	2008.04.02	34.32	24.37	0.40
600323	南海发展	2008.05.29	2008.05.30	2008.06.02	13.52	10.26	0.30
600325	华发股份	2008.02.26	2008.02.27	2008.02.28	42.56	21.23	1.00
600326	西藏天路	2008.06.04	2008.06.05	2008.06.06	13.11	6.56	1.00
600330	天通股份	2008.06.12	2008.06.13	2008.06.16	6.33	5.25	0.20
600331	宏达股份	2008.07.02	2008.07.03	2008.07.04	23.46	11.13	1.00
600335	鼎盛天工	2008.03.31	2008.04.01	2008.04.02	19.13	9.55	1.00
600337	美克股份	2008.04.08	2008.04.09	2008.04.10	16.55	9.18	0.80
600339	天利高新	2008.04.07	2008.04.08	2008.04.09	13.45	10.31	0.30
600348	国阳新能	2008.07.14	2008.07.15	2008.07.16	47.65	23.59	1.00
600360	华微电子	2008.05.08	2008.05.09	2008.05.12	17.18	8.59	1.00
600361	华联综超	2008.06.30	2008.07.01	2008.07.02	18.05	13.88	0.30
600373	鑫新股份	2008.07.23	2008.07.24	2008.07.25	7.50	4.99	0.50
600380	健康元	2008.04.23	2008.04.24	2008.04.25	16.00	8.83	0.80
600383	金地集团	2008.04.01	2008.04.02	2008.04.03	34.72	17.34	1.00
600395	盘江股份	2008.07.25	2008.07.28	2008.07.29	25.56	15.89	0.60
600398	凯诺科技	2008.06.16	2008.06.17	2008.06.18	7.93	3.97	1.00
600408	安泰集团	2008.03.27	2008.03.28	2008.03.31	20.01	11.12	0.80
600409	三友化工	2008.06.10	2008.06.11	2008.06.12	16.90	10.41	0.60
600410	华胜天成	2008.05.07	2008.05.08	2008.05.09	16.79	13.83	0.20
600415	小商品城	2008.09.05	2008.09.08	2008.09.09	85.07	42.54	1.00
600420	现代制药	2008.04.10	2008.04.11	2008.04.14	9.98	8.98	0.10
600423	柳化股份	2008.04.09	2008.04.10	2008.04.11	18.54	15.41	0.20
600425	青松建化	2008.07.14	2008.07.15	2008.07.16	11.28	7.44	0.50
600428	中远航运	2008.09.22	2008.09.23	2008.09.24	19.10	9.45	1.00
600432	吉恩镍业	2008.05.05	2008.05.06	2008.05.07	85.78	42.79	1.00
600439	瑞贝卡	2008.04.10	2008.04.11	2008.04.14	38.25	19.08	1.00
600444	国通管业	2008.06.10	2008.06.11	2008.06.12	23.95	15.97	0.50
600459	贵研铂业	2008.05.07	2008.05.08	2008.05.09	37.42	28.76	0.30
600463	空港股份	2008.05.09	2008.05.12	2008.05.13	16.47	9.13	0.80
600476	湘邮科技	2008.05.21	2008.05.22	2008.05.23	10.17	7.82	0.30
600478	科力远	2008.08.18	2008.08.19	2008.08.20	14.50	7.99	0.80
600479	千金药业	2008.04.24	2008.04.25	2008.04.28	30.45	24.93	0.20
600482	风帆股份	2008.03.21	2008.03.24	2008.03.25	33.71	16.83	1.00
600496	精工钢构	2008.06.19	2008.06.20	2008.06.23	7.79	5.17	0.50
600497	驰宏锌锗	2008.04.18	2008.04.21	2008.04.22	77.92	37.96	1.00
600499	科达机电	2008.08.13	2008.08.14	2008.08.15	16.78	8.29	1.00

上市公司送股
Bonus Shares in 2008

股票代码 Code	股票简称 Name	股权登记日 Registration Date	除净日 Ex-Date	送股上市 Bonus Share Listing	收盘价 Close Price	除净价 Ex-Price	送股比例(% Bonus Share Ratio(%))
600502	安徽水利	2008.05.06	2008.05.07	2008.05.08	13.12	0.01	0.30
600503	华丽家族	2008.07.14	2008.07.15	2008.07.16	17.77	0.03	0.03
600509	天富热电	2008.05.09	2008.05.12	2008.05.13	23.54	0.02	1.00
600511	国药股份	2008.06.24	2008.06.25	2008.06.26	37.68	0.04	0.80
600513	联环药业	2008.05.29	2008.05.30	2008.06.02	22.62	0.01	0.50
600517	置信电气	2008.04.23	2008.04.24	2008.04.25	35.70	0.04	1.00
600518	康美药业	2008.03.03	2008.03.04	2008.03.05	39.30	0.01	0.50
600521	华海药业	2008.05.12	2008.05.13	2008.05.14	34.99	0.03	0.30
600525	长园集团	2008.03.31	2008.04.01	2008.04.02	43.78	0.05	0.30
600527	江南高纤	2008.05.16	2008.05.19	2008.05.20	17.76	0.01	0.50
600528	中铁二局	2008.05.23	2008.05.26	2008.05.27	21.02	0.01	0.60
600530	交大昂立	2008.07.29	2008.07.30	2008.07.31	21.52	0.01	0.30
600532	华阳科技	2008.07.10	2008.07.11	2008.07.14	13.97	0.01	0.30
600533	栖霞建设	2008.09.22	2008.09.23	2008.09.24	26.78	0.00	1.00
600545	新疆城建	2008.05.21	2008.05.22	2008.05.23	13.95	0.01	0.80
600547	山东黄金	2008.05.20	2008.05.21	2008.05.22	90.34	0.13	1.00
600549	厦门钨业	2008.05.30	2008.06.02	2008.06.03	32.69	0.02	0.30
600550	天威保变	2008.06.02	2008.06.03	2008.06.04	36.09	0.04	0.60
600555	九龙山	2008.08.13	2008.08.14	2008.08.15	20.83	0.00	1.00
600557	康缘药业	2008.05.06	2008.05.07	2008.05.08	27.84	0.03	0.60
600565	迪马股份	2008.03.21	2008.03.24	2008.03.25	26.10	0.02	1.00
600570	恒生电子	2008.05.27	2008.05.28	2008.05.29	29.41	0.03	0.60
600572	康恩贝	2008.04.14	2008.04.15	2008.04.16	22.91	0.02	0.80
600575	芜湖港	2008.05.21	2008.05.22	2008.05.23	18.32	0.01	1.00
600577	精达股份	2008.05.13	2008.05.14	2008.05.15	20.91	0.01	0.80
600581	八一钢铁	2008.05.14	2008.05.15	2008.05.16	14.13	0.02	0.30
600582	天地科技	2008.04.11	2008.04.14	2008.04.15	42.87	0.03	1.00
600583	海油工程	2008.04.11	2008.04.14	2008.04.15	48.62	0.03	1.00
600584	长电科技	2008.04.28	2008.04.29	2008.04.30	19.87	0.01	1.00
600586	金晶科技	2008.04.28	2008.04.29	2008.04.30	26.38	0.02	1.00
600587	新华医疗	2008.06.23	2008.06.24	2008.06.25	21.98	0.01	0.30
600588	用友软件	2008.04.10	2008.04.11	2008.04.14	75.08	0.03	1.00
600589	广东榕泰	2008.05.13	2008.05.14	2008.05.15	23.70	0.01	0.50
600590	泰豪科技	2008.05.05	2008.05.06	2008.05.07	22.34	0.01	0.50
600592	龙溪股份	2008.05.22	2008.05.23	2008.05.26	22.38	0.01	1.00
600594	益佰制药	2008.07.02	2008.07.03	2008.07.04	31.81	0.01	0.30
600606	金丰投资	2008.07.08	2008.07.09	2008.07.10	20.79	0.00	0.10
600611	大众交通	2008.04.29	2008.04.30	2008.05.05	27.87	0.01	0.50
600619	海立股份	2008.07.11	2008.07.14	2008.07.15	22.56	0.00	0.20
600622	嘉宝集团	2008.06.30	2008.07.01	2008.07.02	17.80	0.00	0.30
600635	大众公用	2008.05.13	2008.05.14	2008.05.15	22.61	0.01	0.20
600636	三爱富	2008.07.18	2008.07.21	2008.07.22	21.21	0.01	0.10
600643	爱建股份	2008.07.15	2008.07.16	2008.07.17	27.02	0.01	0.30
600643	爱建股份	2008.01.25	2008.01.28	2008.01.29	27.03	0.01	0.37
600652	爱使股份	2008.06.04	2008.06.05	2008.06.06	24.06	0.00	0.30
600655	豫园商城	2008.08.07	2008.08.08	2008.08.11	29.87	0.01	0.20
600656	ST 方源	2008.06.27	2008.06.30	2008.07.01	19.66	0.00	0.27
600660	福耀玻璃	2008.05.12	2008.05.13	2008.05.14	23.76	0.01	1.00
600662	强生控股	2008.07.15	2008.07.16	2008.07.17	22.52	0.00	0.30
600666	西南药业	2008.05.19	2008.05.20	2008.05.21	17.15	0.01	0.30

上市公司送股
Bonus Shares in 2008

股票代码 Code	股票简称 Name	股权登记日 Registration Date	除净日 Ex-Date	送股上市 Bonus Share Listing	收盘价 Close Price	除净价 Ex-Price	送股比例(%) Bonus Share Ratio(%)
600673	东阳光铝	2008.05.14	2008.05.15	2008.05.16	17.20	0.01	1.00
600674	川投能源	2008.05.07	2008.05.08	2008.05.09	15.20	0.01	0.30
600675	中华企业	2008.03.14	2008.03.17	2008.03.18	22.95	0.01	0.20
600682	南京新百	2008.04.30	2008.05.05	2008.05.06	18.02	0.01	0.56
600686	金龙汽车	2008.06.06	2008.06.10	2008.06.11	21.37	0.01	0.50
600692	亚通股份	2008.06.06	2008.06.10	2008.06.11	20.45	0.00	0.10
600693	东百集团	2008.03.18	2008.03.19	2008.03.20	18.43	0.01	1.00
600703	ST 三安	2008.07.04	2008.07.07	2008.07.08	15.93	0.00	0.05
600710	常林股份	2008.05.14	2008.05.15	2008.05.16	16.32	0.01	0.30
600718	东软集团	2008.10.22	2008.10.23	2008.10.24	47.47	0.01	0.80
600736	苏州高新	2008.04.30	2008.05.05	2008.05.06	23.63	0.01	0.80
600740	山西焦化	2008.03.13	2008.03.14	2008.03.17	22.16	0.01	1.00
600741	巴士股份	2008.04.30	2008.05.05	2008.05.06	17.02	0.01	0.20
600748	上实发展	2008.05.14	2008.05.15	2008.05.16	22.06	0.01	0.48
600749	西藏旅游	2008.07.15	2008.07.16	2008.07.17	25.74	0.00	0.50
600765	力源液压	2008.09.18	2008.09.19	2008.09.22	24.75	0.01	1.00
600785	新华百货	2008.09.18	2008.09.19	2008.09.22	24.38	0.01	0.40
600790	轻纺城	2008.05.20	2008.05.21	2008.05.22	19.25	0.01	0.30
600791	京能置业	2008.05.15	2008.05.16	2008.05.19	23.80	0.01	0.60
600794	保税科技	2008.10.06	2008.10.07	2008.10.08	19.37	0.00	0.15
600795	国电电力	2008.03.14	2008.03.17	2008.03.18	35.07	0.01	1.00
600804	鹏博士	2008.06.03	2008.06.04	2008.06.05	17.71	0.01	0.10
600811	东方集团	2008.08.01	2008.08.04	2008.08.05	17.07	0.00	0.20
600815	厦工股份	2008.07.01	2008.07.02	2008.07.03	14.37	0.00	0.20
600824	益民商业	2008.04.28	2008.04.29	2008.04.30	19.34	0.00	0.20
600825	新华传媒	2008.07.01	2008.07.02	2008.07.03	28.32	0.01	0.50
600831	广电网络	2008.06.04	2008.06.05	2008.06.06	24.10	0.01	0.60
600832	东方明珠	2008.07.10	2008.07.11	2008.07.14	36.89	0.00	0.60
600835	上海机电	2008.07.08	2008.07.09	2008.07.10	24.89	0.01	0.20
600836	界龙实业	2008.05.13	2008.05.14	2008.05.15	23.46	0.01	0.80
600837	海通证券	2008.05.21	2008.05.22	2008.05.23	26.53	0.02	1.00
600858	银座股份	2008.07.10	2008.07.11	2008.07.14	22.15	0.01	0.50
600864	哈投股份	2008.07.18	2008.07.21	2008.07.22	23.04	0.00	1.00
600865	百大集团	2008.04.28	2008.04.29	2008.04.30	16.53	0.01	0.40
600880	博瑞传播	2008.05.15	2008.05.16	2008.05.19	31.66	0.01	0.80
600887	伊利股份	2008.05.21	2008.05.22	2008.05.23	39.65	0.01	0.20
600889	南京化纤	2008.07.14	2008.07.15	2008.07.16	15.93	0.00	0.20
600896	中海海盛	2008.05.29	2008.05.30	2008.06.02	17.23	0.01	0.30
600960	滨州活塞	2008.07.04	2008.07.07	2008.07.08	18.67	0.01	0.50
600963	岳阳纸业	2008.06.13	2008.06.16	2008.06.17	24.30	0.02	0.50
600966	博汇纸业	2008.04.28	2008.04.29	2008.04.30	20.25	0.03	0.60
600978	宜华木业	2008.06.11	2008.06.12	2008.06.13	24.15	0.01	0.50
600979	广安爱众	2008.08.27	2008.08.28	2008.08.29	12.53	0.01	0.20
600987	航民股份	2008.05.13	2008.05.14	2008.05.15	10.93	0.02	0.30
600993	马应龙	2008.06.03	2008.06.04	2008.06.05	71.23	0.06	0.50
600995	文山电力	2008.04.21	2008.04.22	2008.04.23	20.84	0.02	0.50
601003	柳钢股份	2008.05.20	2008.05.21	2008.05.22	36.92	0.06	0.80
601008	连云港	2008.05.08	2008.05.09	2008.05.12	26.29	0.06	0.20
601699	潞安环能	2008.06.02	2008.06.03	2008.06.04	92.59	0.21	0.80
900903	大众 B 股	2008.05.06	2008.04.30	2008.05.08	1.62	0.00	0.50

上市公司送股
Bonus Shares in 2008

股票代码 Code	股票简称 Name	股权登记日 Registration Date	除净日 Ex-Date	送股上市 Bonus Share Listing	收盘价 Close Price	除净价 Ex-Price	送股比例(%) Bonus Share Ratio(%)
900910	海立 B 股	2008.07.16	2008.07.14	2008.07.18	0.96	0.00	0.20
900925	机电 B 股	2008.07.11	2008.07.09	2008.07.15	1.50	0.00	0.20
900950	新城 B 股	2008.04.21	2008.04.17	2008.04.23	1.30	0.00	1.00
900955	九龙山 B	2008.08.18	2008.08.14	2008.08.20	1.86	0.00	1.00



上市公司配股 Allotment in 2008

股票代码 Code	股票简称 Name	股权登记日 Registration Date	除净日 Ex-Date	配股上市 Right Issue Listing	收盘价 Close Price	配股价 Right Issue Price	除净价 Ex-Price	配股比例(%) Right Issue Ratio(%)
600058	五矿发展	2008.02.21	2008.03.03	2008.03.13	47.190	18.000	40.450	0.3000
600100	同方股份	2008.05.15	2008.05.26	2008.06.03	32.160	16.000	29.470	0.2000
600325	华发股份	2008.05.09	2008.05.20	2008.05.27	19.900	13.980	18.530	0.3000
600540	新赛股份	2008.02.27	2008.03.07	2008.03.20	20.370	5.840	17.020	0.3000
600820	隧道股份	2008.04.30	2008.05.13	2008.05.20	13.090	8.120	12.100	0.2500
600895	张江高科	2008.08.06	2008.08.15	2008.08.21	10.640	7.700	9.980	0.2900



上市公司通讯录

Contact Information of Listed Companies

A 股代码 A Code	A 股简称 A Name	B 股代码 B Code	B 股简称 B Name	行业分类代码 Industry Code	行业分类名称 Industry Name	电话 Telephone
600000	浦发银行			I01	银行业	021-63502689
600001	邯郸钢铁			C65	黑色金属冶炼及压延加工业	0310-6070868
600002	齐鲁石化			C41	石油加工及炼焦业	0533-3583728
600003	ST 东北高			F11	交通运输辅助业	0431-84622168
600004	白云机场			F11	交通运输辅助业	020-36063593
600005	武钢股份			C65	黑色金属冶炼及压延加工业	027-86802031
600006	东风汽车			C75	交通运输设备制造业	027-84287977
600007	中国国贸			K39	租赁服务业	010-65052288
600008	首创股份			K01	公共设施服务业	010-64689035
600009	上海机场			F11	交通运输辅助业	021-68341609
600010	包钢股份			C65	黑色金属冶炼及压延加工业	0472-2189515
600011	华能国际			D01	电力、蒸汽、热水的生产和供应业	010-66491016
600012	皖通高速			F11	交通运输辅助业	0551-5338681
600015	华夏银行			I01	银行业	010-85238888
600016	民生银行			I01	银行业	010-68946790
600017	日照港			F11	交通运输辅助业	0633-8388802
600018	上港集团			F11	交通运输辅助业	021-65859838
600019	宝钢股份			C65	黑色金属冶炼及压延加工业	021-26647000
600020	中原高速			F11	交通运输辅助业	0371-67717696
600021	上海电力			D01	电力、蒸汽、热水的生产和供应业	021-51171078
600022	济南钢铁			C67	有色金属冶炼及压延加工业	0531-88865480
600026	中海发展			F07	水上运输业	021-65967160
600027	华电国际			D01	电力、蒸汽、热水的生产和供应业	0531-82366808
600028	中国石化			B03	石油和天然气开采业	010-64990482
600029	南方航空			F09	航空运输业	020-86124738
600030	中信证券			I21	证券、期货业	010-84588581
600031	三一重工			C75	交通运输设备制造业	0731-4031555
600033	福建高速			F03	公路运输业	0591-87077366
600035	楚天高速			F11	交通运输辅助业	027-84863942
600036	招商银行			I01	银行业	0755-83195105
600037	歌华有线			L20	信息传播服务业	010-62035573
600038	哈飞股份			C75	交通运输设备制造业	0451-86528350
600039	四川路桥			E01	土木工程建筑业	028-85126085
600048	保利地产			J01	房地产开发与经营业	020-89898882
600050	中国联通			G85	通信服务业	021-52733331
600051	宁波联合			M	综合类	0574-86222320
600052	浙江广厦			J01	房地产开发与经营业	0571-87974176
600053	中江地产			J01	房地产开发与经营业	0791-8164127
600054	黄山旅游	900942	黄山 B 股	K34	旅游业	0559-5580567
600055	万东医疗			C73	专用设备制造业	010-84569688
600056	中国医药			H21	商业经纪与代理业	010-67121157
600057	*ST 夏新			C55	日用电子器具制造业	0592-6516777*6998
600058	五矿发展			H21	商业经纪与代理业	010-68494205
600059	古越龙山			C05	饮料制造业	0575-85158435
600060	海信电器			C55	日用电子器具制造业	0532-80878435
600061	中纺投资			C47	化学纤维制造业	021-62838888
600062	双鹤药业			C81	医药制造业	010-64742227*681
600063	皖维高新			C47	化学纤维制造业	0565-2317280
600064	南京高科			J01	房地产开发与经营业	025-85800721
600065	S*ST 联谊			C41	石油加工及炼焦业	0459-6717944



上市公司通讯录

Contact Information of Listed Companies

公司全称 Company Name	通讯地址 Address	邮编 Zip
上海浦东发展银行股份有限公司	上海市中山东一路 12 号	200002
邯郸钢铁股份有限公司	河北省邯郸市复兴路 232 号	056015
中国石化齐鲁股份有限公司	山东省淄博高新技术产业开发区	255086
东北高速公路股份有限公司	吉林省长春市经济开发区浦东路 3499 号	130033
广州白云国际机场股份有限公司	广州白云国际机场南工作区机场综合办公楼南楼	510470
武汉钢铁股份有限公司	武汉市青山区沿港路 3 号	430080
东风汽车股份有限公司	湖北省武汉市汉阳经济技术开发区创业路 136 号	430056
中国国际贸易中心股份有限公司	北京市建国门外大街 1 号	100004
北京首创股份有限公司	北京市朝阳区北三环东路 8 号静安中心 7 层	100028
上海国际机场股份有限公司	上海市浦东新区启航路 900 号	201202
内蒙古包钢钢联股份有限公司	内蒙古包头市昆区包钢信息大楼东副楼	014010
华能国际电力股份有限公司	北京市西城区复兴门南大街丙 2 号天银大厦 C 段西区	100031
安徽皖通高速公路股份有限公司	安徽省合肥市望江西路 520 号	230088
华夏银行股份有限公司	北京市东城区建国门内大街 22 号	100005
中国民生银行股份有限公司	北京市西城区复兴门内大街 2 号	100031
日照港股份有限公司	山东省日照市海滨二路	276826
上海国际港务(集团)股份有限公司	上海市杨树浦路 18 号	200082
宝山钢铁股份有限公司	上海市宝山区牡丹江路 1813 号宝山宾馆南楼	201900
河南中原高速公路股份有限公司	郑州市中原路 93 号	450052
上海电力股份有限公司	上海市中山南路 268 号 1 号楼 36 层	200010
济南钢铁股份有限公司	济南市工业北路 21 号	250101
中海发展股份有限公司	东大名路 700 号海运大楼	200080
华电国际电力股份有限公司	山东省济南市经三路 14 号	250001
中国石油化工股份有限公司	中国北京市朝阳区惠新东街甲 6 号	100029
中国南方航空股份有限公司	广东省广州市机场路 278 号	510405
中信证券股份有限公司	北京市朝阳区新源南路 6 号京城大厦 3 层	100004
三一重工股份有限公司	湖南长沙经济技术开发区	410100
福建发展高速公路股份有限公司	福州市东水路 18 号福建交通综合大楼 26 层	350001
湖北楚天高速公路股份有限公司	武汉市汉阳区龙阳大道 9 号	430051
招商银行股份有限公司	深圳市福田区深南大道 7088 号招商银行大厦	518040
北京歌华有线电视网络股份有限公司	北京市海淀区花园北路 35 号东门	100083
哈飞航空工业股份有限公司	哈尔滨市平房区友协大街 15 号	150066
四川路桥建设股份有限公司	成都市高新区九兴大道 12 号	610041
保利房地产(集团)股份有限公司	广州市海珠区阅江中路 688 号保利国际广场北塔 29-33 层	510308
中国联合通信股份有限公司	上海市长宁区长宁路 1033 号联通大厦 29 楼	200050
宁波联合集团股份有限公司	宁波开发区东海路 1 号联合大厦	315803
浙江广厦股份有限公司	浙江省杭州市玉古路 166 号	310013
江西中江地产股份有限公司	江西省南昌市高新区火炬大街 788 号	330096
黄山旅游发展股份有限公司	安徽黄山市黄山风景区温泉	245800
北京万东医疗装备股份有限公司	北京市朝阳区酒仙桥东路 9 号 A3	100016
中国医药保健品股份有限公司	北京市崇文区光明中街 18 号美康大厦	100061
夏新电子股份有限公司	厦门市海沧区霞光路 102 号(新阳工业区夏新电子城)	361012
五矿发展股份有限公司	北京市海淀区三里河路 5 号 B 座	100044
浙江古越龙山绍兴酒股份有限公司	浙江省绍兴市北海桥	312000
青岛海信电器股份有限公司	青岛市东海西路 17 号海信大厦 1025 室证券部	266071
中纺投资发展股份有限公司	上海市延安西路 1228 号嘉利大厦 33 层	200052
北京双鹤药业股份有限公司	北京市朝阳区望京利泽东二路 1 号	100102
安徽皖维新材料股份有限公司	安徽省巢湖市皖维路 56 号	238002
南京新港高科技股份有限公司	南京经济技术开发区新港大道 100 号	210038
大庆联谊石化股份有限公司	黑龙江省大庆市大同区林源南街 5 号	163852



上市公司通讯录

Contact Information of Listed Companies

A 股代码 A Code	A 股简称 A Name	B 股代码 B Code	B 股简称 B Name	行业分类代码 Industry Code	行业分类名称 Industry Name	电话 Telephone
600066	宇通客车			C75	交通运输设备制造业	0371-66806058
600067	冠城大通			C76	电器机械及器材制造业	0591-83350026
600068	葛洲坝			E01	土木工程建筑业	027-83790801
600069	银鸽投资			C31	造纸及纸制品业	0395-2355681
600070	浙江富润			C11	纺织业	0575-87016551
600071	凤凰光学			C78	仪器仪表及文化、办公用机械制造业	0793-8259547
600072	中船股份			C73	专用设备制造业	021-53023456*672
600073	上海梅林			C03	食品制造业	021-65411993
600074	中达股份			C49	塑料制造业	0510-86684039
600075	新疆天业			A01	农业	0993-2623118
600076	ST 华光			G81	通信及相关设备制造业	0536-2991601
600077	国能集团			G81	通信及相关设备制造业	024-83601013
600078	澄星股份			C43	化学原料及化学制品制造业	0510-86281316*432
600079	人福科技			M	综合类	027-87597232
600080	ST 金花			C81	医药制造业	029-82301805
600081	东风科技			C75	交通运输设备制造业	021-62033003*52
600082	海泰发展			J01	房地产开发与经营业	022-85689897
600083	ST 博信			C51	电子元器件制造业	0755-86278086
600084	ST 新天			H21	商业经纪与代理业	0991-8871867
600085	同仁堂			C81	医药制造业	010-67020018
600086	东方金钰			C13	服装及其他纤维制品制造业	0755-25601399
600087	长航油运			F07	水上运输业	025-58586158
600088	中视传媒			L10	广播电影电视业	021-68761688
600089	特变电工			C76	电器机械及器材制造业	0994-2724766
600090	啤酒花			C01	食品加工业	0991-3687326
600091	明天科技			C43	化学原料及化学制品制造业	0472-2207068
600092	S*ST 精密			C67	有色金属冶炼及压延加工业	029-84610536
600093	禾嘉股份			A01	农业	028-85155498
600094	*ST 华源	900940	*ST 华源 B	C47	化学纤维制造业	021-58886788
600095	哈高科			C01	食品加工业	0451-84348141
600096	云天化			C43	化学原料及化学制品制造业	0870-8662000
600097	华立科技			C76	电器机械及器材制造业	0571-89300400
600098	广州控股			D01	电力、蒸汽、热水的生产和供应业	020-37850968
600099	林海股份			C75	交通运输设备制造业	0523-86551888
600100	同方股份			G87	计算机应用服务业	010-82399888
600101	明星电力			D01	电力、蒸汽、热水的生产和供应业	0825-2210076
600102	莱钢股份			C65	黑色金属冶炼及压延加工业	0634-6821727
600103	青山纸业			C31	造纸及纸制品业	0598-5658918
600104	上海汽车			C75	交通运输设备制造业	021-22011290
600105	永鼎股份			G81	通信及相关设备制造业	0512-63272395
600106	重庆路桥			F11	交通运输辅助业	023-62803729
600107	美尔雅			C13	服装及其他纤维制品制造业	0714-6360299
600108	亚盛集团			A01	农业	0931-8857037
600109	国金证券			M	综合类	021-61038220
600110	中科英华			C99	其他制造业	0431-85161088
600111	包钢稀土			C67	有色金属冶炼及压延加工业	0472-2207525
600112	长征电气			C76	电器机械及器材制造业	0852-8634986
600113	浙江东日			C99	其他制造业	0577-88852188
600114	东睦股份			C69	金属制品业	0574-87840906
600115	东方航空			F09	航空运输业	021-62686268*30920



上市公司通讯录
Contact Information of Listed Companies

公司全称 Company Name	通讯地址 Address	邮编 Zip
郑州宇通客车股份有限公司	郑州市管城回族区宇通路宇通工业园	450016
冠城大通股份有限公司	福建省福州市鼓楼区五一中路 32 号元洪大厦 26 层	350005
中国葛洲坝集团股份有限公司	湖北省武汉市解放大道 558 号葛洲坝大酒店 B 座 8 楼	430033
河南银鸽实业投资股份有限公司	河南省漯河市人民东路 95 号	462000
浙江富润股份有限公司	浙江省诸暨市陶朱南路 12 号	311800
凤凰光学股份有限公司	江西省上饶市光学路 1 号	334000
中船江南重工股份有限公司	上海市鲁班路 600 号江南造船大厦 11-13 楼	200023
上海梅林正广和股份有限公司	上海市通北路 400 号	200082
江苏中达新材料集团股份有限公司	江苏省江阴市申港镇澄澄路 1999 号	214443
新疆天业股份有限公司	新疆石河子市经济技术开发区北三东路 36 号	832000
潍坊北大青鸟华光科技股份有限公司	山东省潍坊市高新技术产业开发区北宫东街 6 号	261061
辽宁国能集团(控股)股份有限公司	辽宁省沈阳市浑南新区科幻路 9 号	110168
江苏澄星磷化工股份有限公司	江苏省江阴市花山路 208 号	214432
武汉人福高科技产业股份有限公司	武汉市洪山区关山街鲁磨路 369 号	430074
金花企业(集团)股份有限公司	西安高新技术产业开发区高新 2 路 16 号	710075
东风电子科技股份有限公司	上海市中山北路 2000 号 22 楼	200063
天津海泰科技发展股份有限公司	天津市华苑产业区海泰发展六道 6 号海泰绿色产业基地 G 座 11 层	300384
广东博信投资控股股份有限公司	深圳市南山区科技园科苑北路博讯大厦	523077
新天国际葡萄酒业股份有限公司	新疆维吾尔自治区乌鲁木齐市西虹东路 751 号	830002
北京同仁堂股份有限公司	北京市崇文区崇外大街 42 号, 北京市崇文区东兴隆街 52 号	100062
湖北东方金钰股份有限公司	深圳市罗湖区贝丽北路正福国际珠宝交易中心(水贝工业区)2 栋 3 楼	518020
中国长江航运集团南京油运股份有限公司	南京市中山北路 324 号油运大厦	210003
中视传媒股份有限公司	上海浦东新区福山路 450 号新天国际大厦 17 层 A 座	200122
特变电工股份有限公司	新疆昌吉市延安南路 52 号	831100
新疆啤酒花股份有限公司	新疆乌鲁木齐市北京南路钻石城 36 号新捷大厦 10 楼	830011
包头明天科技股份有限公司	包头稀土高新技术产业开发区曙光路 22 号	014030
陕西精密合金股份有限公司	西安市莲湖区枣园东路 2 号	710077
四川禾嘉股份有限公司	四川省成都市高新技术开发区九兴大道 3 号	610041
上海华源股份有限公司	上海市浦东陆家嘴东路 161 号招商局大厦 31 楼	200120
哈尔滨高科技(集团)股份有限公司	哈尔滨开发区迎宾路集中区天平路 2 号	150078
云南云天化股份有限公司	云南省水富县向家坝镇	657800
浙江华立科技股份有限公司	浙江省杭州市余杭区五常管委会联胜路 8 号华立科技园行政楼西 9 楼	311114
广州发展实业控股集团股份有限公司	广州市珠江新城临江大道 3 号发展中心 28-30 楼	510623
林海股份有限公司	江苏省泰州市泰九路 14 号	225300
同方股份有限公司	北京市海淀区五道口清华同方科技广场	100084
四川明星电力股份有限公司	四川省遂宁市明月路 88 号	629000
莱芜钢铁股份有限公司	山东省莱芜市钢城区	271104
福建省青山纸业股份有限公司	福建省福州市五一北路 171 号新都会花园广场 16 层	350005
上海汽车集团股份有限公司	上海张江高科技园区松涛路 563 号 A 幢 5 层	201203
江苏永鼎股份有限公司	江苏省吴江市芦墟镇汾湖经济技术开发区	215211
重庆路桥股份有限公司	重庆南坪经济技术开发区丹龙路 11 号	400060
湖北美尔雅股份有限公司	湖北省黄石市团城山开发区美尔雅工业园	435003
甘肃亚盛实业(集团)股份有限公司	甘肃省兰州市城关区泰安路 105 号亚盛大厦东 11-16 楼	730030
国金证券股份有限公司	成都市青羊区东城根上街 95 号 16 楼	610015
中科英华高技术股份有限公司	吉林省长春市高新技术开发区火炬路 286 号	130022
内蒙古包钢稀土高科技股份有限公司	内蒙古包头市稀土高新技术产业开发区青工南路	014030
贵州长征电器股份有限公司	贵州省遵义市上海路 100 号	563002
浙江东日股份有限公司	浙江省温州市矮凳桥 92 号	325003
东睦新材料集团股份有限公司	宁波市鄞州工业园区(姜山)景江路 8 号	315191
中国东方航空股份有限公司	上海市虹桥路 2550 号	200335



上市公司通讯录

Contact Information of Listed Companies

A 股代码 A Code	A 股简称 A Name	B 股代码 B Code	B 股简称 B Name	行业分类代码 Industry Code	行业分类名称 Industry Name	电话 Telephone
600116	三峡水利			D01	电力、蒸汽、热水的生产和供应业	023-63801161
600117	西宁特钢			C65	黑色金属冶炼及压延加工业	0971-5299089
600118	中国卫星			C99	其他制造业	010-68197793
600119	长江投资			M	综合类	021-68407009
600120	浙江东方			H21	商业经纪与代理业	0571-87600320
600121	郑州煤电			D01	电力、蒸汽、热水的生产和供应业	0371-67602298
600122	宏图高科			G81	通信及相关设备制造业	025-83274691
600123	兰花科创			B01	煤炭采选业	0356-2189698
600125	铁龙物流			F01	铁路运输业	0411-82590881
600126	杭钢股份			C65	黑色金属冶炼及压延加工业	0571-88132917
600127	金健米业			C01	食品加工业	0736-7308716
600128	弘业股份			H21	商业经纪与代理业	025-52308738
600129	太极集团			C81	医药制造业	023-89886719
600130	波导股份			G81	通信及相关设备制造业	0574-88918939
600131	岷江水电			D01	电力、蒸汽、热水的生产和供应业	028-87267038
600132	重庆啤酒			C05	饮料制造业	023-89069086
600133	东湖高新			M	综合类	027-87172003
600135	乐凯胶片			C43	化学原料及化学制品制造业	0312-3302661
600136	ST 道博			M	综合类	027-81732221
600137	浪莎股份			C31	造纸及纸制品业	0831-8216216
600138	中青旅			K34	旅游业	010-58158777
600139	ST 绵高			G83	计算机制造业	028-85917855
600141	兴发集团			C43	化学原料及化学制品制造业	0717-6760939
600143	金发科技			C49	塑料制造业	020-87037616
600145	四维控股			E05	装修装饰业	023-61088620
600146	大元股份			C41	石油加工及炼焦业	010-82332716
600148	长春一东			C75	交通运输设备制造业	0431-85158520
600149	华夏建通			C71	普通机械制造业	021-53960935
600150	中国船舶			C73	专用设备制造业	021-68860618
600151	航天机电			C75	交通运输设备制造业	021-64827176
600152	维科精华			C11	纺织业	0574-87341480
600153	建发股份			H21	商业经纪与代理业	0592-2263616
600155	*ST 宝硕			C49	塑料制造业	0312-3109607
600156	华升股份			C11	纺织业	0731-5237877
600157	鲁润股份			M	综合类	0538-6261228
600158	中体产业			K99	其他社会服务业	010-65536158*121
600159	大龙地产			C05	饮料制造业	010-69445636
600160	巨化股份			C43	化学原料及化学制品制造业	0570-3091688
600161	天坛生物			C85	生物制品业	010-65762911
600162	香江控股			J01	房地产开发与经营业	020-34821006
600163	福建南纸			C31	造纸及纸制品业	0599-8808806
600165	宁夏恒力			C69	金属制品业	0952-3671240
600166	福田汽车			C75	交通运输设备制造业	010-80716459
600167	联美控股			J01	房地产开发与经营业	024-83782067
600168	武汉控股			D05	自来水的生产和供应业	027-85790699
600169	太原重工			C73	专用设备制造业	0351-6361155
600170	上海建工			E01	土木工程建筑业	021-68876568
600171	上海贝岭			C51	电子元器件制造业	021-64853333
600172	黄河旋风			C61	非金属矿物制品业	0374-6108532
600173	卧龙地产			C61	非金属矿物制品业	0575-82177002



上市公司通讯录

Contact Information of Listed Companies

公司全称 Company Name	通讯地址 Address	邮编 Zip
重庆三峡水利电力(集团)股份有限公司	重庆市渝中区八一路 183 号谊德大厦 12 层	400010
西宁特殊钢股份有限公司	青海省西宁市柴达木西路 52 号	810005
中国东方红卫星股份有限公司	北京市海淀区中关村南大街 31 号神舟大厦 12 层	100081
长发集团长江投资实业股份有限公司	上海浦东新区世纪大道 1500 号 9 楼	200122
浙江东方集团股份有限公司	杭州西湖大道 12 号	310009
郑州煤电股份有限公司	郑州市中原区桐柏南路 220 号	450006
江苏宏图高科技股份有限公司	南京市中山北路 219 号 20/21 层	210009
山西兰花科技创业股份有限公司	山西省晋城市凤台东街 2288 号	048000
中铁铁龙集装箱物流股份有限公司	辽宁省大连市中山区新安街 1 号	116001
杭州钢铁股份有限公司	浙江省杭州市半山路 178 号	310022
湖南金健米业股份有限公司	湖南省常德市德山经济开发区金健米业总部办公大楼	415001
江苏弘业股份有限公司	江苏省南京市中华路 50 号弘业大厦	210001
重庆太极实业(集团)股份有限公司	重庆市涪陵区太极大道 1 号	408000
宁波波导股份有限公司	浙江省奉化市大成东路 999 号	315500
四川岷江水利电力股份有限公司	四川省都江堰市奎光路 301 号	623007
重庆啤酒股份有限公司	重庆市九龙坡区石桥铺石杨路 16 号	400039
武汉东湖高新集团股份有限公司	武汉市洪山区华光大道 1 号东湖高新大楼	430074
乐凯胶片股份有限公司	河北省保定市乐凯南大街 6 号	071054
武汉道博股份有限公司	武汉东湖新技术开发区关凤大道特 2 号 C 栋 2 楼	430205
四川浪莎控股股份有限公司	四川省宜宾市外南街 63 号进出口大厦 8 楼	644000
中青旅控股股份有限公司	北京市东城区东直门南大街 5 号中青旅大厦	100007
绵阳高新发展(集团)股份有限公司	四川省成都市锦江区锦江工业开发区毕升路 168 号	610063
湖北兴发化工集团股份有限公司	湖北省宜昌市兴山县古夫镇昭君路昭君山庄	443711
金发科技股份有限公司	广州市天河区柯木塱高唐工业区	510520
重庆四维控股(集团)股份有限公司	重庆市江津油溪镇	402285
宁夏大元化工股份有限公司	北京市海淀区知春路 13 号 3 楼	100083
长春一东离合器股份有限公司	吉林省长春市繁荣路 17-1 号	130012
华夏建通科技开发股份有限公司	上海市打浦路 1 号金玉兰广场 1103 室	200023
中国船舶工业股份有限公司	上海市浦东大道 1 号	200120
上海航天汽车机电股份有限公司	上海市漕溪路 222 号航天大厦南楼 8 楼	200235
宁波维科精华集团股份有限公司	宁波市体育场路 2 号	315016
厦门建发股份有限公司	厦门市鹭江道 52 号海滨大厦 7 楼	361001
河北宝硕股份有限公司	河北省保定国家高新技术产业开发区朝阳北路 175 号	071051
湖南华升股份有限公司	湖南省长沙市芙蓉中路三段 420 号	410015
泰安鲁润股份有限公司	山东省泰安市龙潭路 51 号	271000
中体产业集团股份有限公司	北京市朝阳区朝外大街 225 号	100020
北京市大龙伟业房地产开发股份有限公司	北京市顺义区仓上街 11 号	101300
浙江巨化股份有限公司	浙江省衢州市柯城区	324004
北京天坛生物制品股份有限公司	北京市朝阳区三间房南里四号	100024
深圳香江控股股份有限公司	广东省广州市番禺区迎宾路锦绣香江花园香江控股办公楼	511442
福建省南纸股份有限公司	福建省南平市滨江北路 177 号	353000
宁夏恒力钢丝绳股份有限公司	宁夏回族自治区石嘴山市惠农区河滨街	753202
北汽福田汽车股份有限公司	北京市昌平区沙河镇沙阳路	102206
联美控股股份有限公司	沈阳市浑南新区新明街 8 号	110179
武汉三镇实业控股股份有限公司	武汉市江汉区天门墩路 68 号	430015
太原重工股份有限公司	太原市万柏林区玉河街 53 号	030024
上海建工股份有限公司	上海市浦东新区福山路 33 号	200120
上海贝岭股份有限公司	上海市漕河泾开发区宜山路 810 号	200233
河南黄河旋风股份有限公司	河南省长葛市人民路 200 号	461500
卧龙地产集团股份有限公司	浙江省上虞市经济开发区舜江西路 378 号	312300



上市公司通讯录

Contact Information of Listed Companies

A 股代码 A Code	A 股简称 A Name	B 股代码 B Code	B 股简称 B Name	行业分类代码 Industry Code	行业分类名称 Industry Name	电话 Telephone
600175	美都控股			K32	旅馆业	0571-88301608
600176	中国玻纤			C43	化学原料及化学制品制造业	010-88028919
600177	雅戈尔			C13	服装及其他纤维制品制造业	0574-87425136
600178	东安动力			C75	交通运输设备制造业	0451-86528173
600179	黑化股份			C41	石油加工及炼焦业	0452-8927129
600180	*ST 九发			A01	农业	0535-6623880
600181	S*ST 云大			C43	化学原料及化学制品制造业	0871-8315883
600182	S 佳通			C48	橡胶制造业	021-22073138
600183	生益科技			C76	电器机械及器材制造业	0769-22271828*8183
600184	新华光			C61	非金属矿物制品业	0710-3349838
600185	海星科技			K10	邮政服务业	029-82307606
600186	莲花味精			C03	食品制造业	0394-4298889
600187	S*ST 黑龙			C31	造纸及纸制品业	0452-5982755
600188	兖州煤业			B01	煤炭采选业	0537-5384031
600189	吉林森工			A03	林业	0431-8480580
600190	锦州港	900952	锦港 B 股	F11	交通运输辅助业	0416-3586462
600191	华资实业			C01	食品加工业	0472-6957544
600192	长城电工			C76	电器机械及器材制造业	0931-8415501
600193	创兴置业			M	综合类	0592-5311811
600195	中牧股份			C01	食品加工业	010-63702799
600196	复星医药			C81	医药制造业	021-63321165
600197	伊力特			C05	饮料制造业	0991-3667490
600198	ST 大唐			G81	通信及相关设备制造业	010-62303607
600199	金种子酒			C05	饮料制造业	0558-2210568
600200	江苏吴中			M	综合类	0512-65626898
600201	金宇集团			C81	医药制造业	0471-3336211
600202	哈空调			C76	电器机械及器材制造业	0451-84612279
600203	福日电子			C55	日用电子器具制造业	059183301078
600205	S 山东铝			C67	有色金属冶炼及压延加工业	0533-2930136
600206	有研硅股			C99	其他制造业	010-62355380
600207	ST 安彩			C51	电子元器件制造业	0372-3932916*3820
600208	新湖中宝			C99	其他制造业	0571-87395003
600209	罗顿发展			M	综合类	0898-66266364
600210	紫江企业			C99	其他制造业	021-62377118*858
600211	西藏药业			C81	医药制造业	028-86653915
600212	*ST 江泉			C61	非金属矿物制品业	0539-7100388
600213	亚星客车			C75	交通运输设备制造业	0514-82989880
600215	长春经开			J01	房地产开发与经营业	0431-86092007
600216	浙江医药			C81	医药制造业	0571-87213883
600217	ST 秦岭			C61	非金属矿物制品业	0919-6233649
600218	全柴动力			C71	普通机械制造业	0550-5038369
600219	南山铝业			C67	有色金属冶炼及压延加工业	0535-8666352
600220	江苏阳光			C11	纺织业	0510-86121688
600221	海南航空	900945	海航 B 股	F09	航空运输业	0898-66739996
600222	太龙药业			C81	医药制造业	0371-67982194
600223	ST 万杰			M	综合类	0533-3585809
600225	S*ST 天香			A01	农业	0591-87514146
600226	升华拜克			C43	化学原料及化学制品制造业	0572-8402738
600227	赤天化			C43	化学原料及化学制品制造业	0852-2878788
600228	昌九生化			C43	化学原料及化学制品制造业	0791-8504560



公司全称 Company Name	通讯地址 Address	邮编 Zip
美都控股股份有限公司	杭州市拱墅区密渡桥路 70 号美都恒升名楼 4F	310005
中国玻纤股份有限公司	北京市海淀区西三环中路 10 号	100036
雅戈尔集团股份有限公司	浙江宁波鄞县大道西段 2 号	315153
哈尔滨东安汽车动力股份有限公司	哈尔滨市平房区保国街 51 号	150066
黑龙江黑化股份有限公司	黑龙江省齐齐哈尔市富拉基尔区向阳大街 2 号	161041
山东九发食用菌股份有限公司	山东省烟台市南大街 9 号金都大厦 2 8 楼	264001
云大科技股份有限公司	昆明市国家高新技术产业开发区科医路 59 号	650106
佳通轮胎股份有限公司	上海市长宁区临虹路 280-2 号	200335
广东生益科技股份有限公司	广东省东莞市万江区莞穗大道 411 号	523039
湖北新华光信息材料股份有限公司	湖北省襄樊市长虹北路 67 号 西安市高新技术产业开发区科技路 37 号海星城市广场 B 座 6 层海星科技证券部	441057
西安海星现代科技股份有限公司		710075
河南莲花味精股份有限公司	河南省项城市莲花大道 18 号	466200
黑龙江黑龙股份有限公司	黑龙江省齐齐哈尔市龙沙区长青路 27 号	161005
兖州煤业股份有限公司	山东省邹城市兖山南路 298 号	273500
吉林森林工业股份有限公司	吉林省长春市高新区硅谷大街 4000 号	130012
锦州港股份有限公司	锦州经济技术开发区锦港大街一段 1 号	121007
包头华资实业股份有限公司	包头市东河区	014045
兰州长城电工股份有限公司	兰州市城关区农民巷 215 号	730000
厦门创兴置业股份有限公司	厦门市建业路 18 号阳明楼 9 楼	361012
中牧实业股份有限公司	北京市丰台区南四环西路 188 号总部基地八区 16 号楼	100070
上海复星医药(集团)股份有限公司	上海市复兴东路 2 号	200010
新疆伊力特实业股份有限公司	新疆新源县肖尔布拉克	835811
大唐电信科技股份有限公司	北京市海淀区学院路 40 号	100083
安徽金种子酒业股份有限公司	安徽省阜阳市莲花路 259 号	236023
江苏吴中实业股份有限公司	江苏省苏州市吴中区宝带东路 388 号	215128
内蒙古金宇集团股份有限公司	内蒙古呼和浩特市鄂尔多斯大街 26 号	010020
哈尔滨空调股份有限公司	哈尔滨市道里区买卖街 25 号	150010
福建福日电子股份有限公司	福州市五一北路 169 号福日大厦	350005
山东铝业股份有限公司	山东省淄博市张店区五公里路 1 号	255052
有研半导体材料股份有限公司	北京市新街口外大街 2 号	100088
河南安彩高科股份有限公司	河南省安阳市中州路南段	455000
新湖中宝股份有限公司	浙江省杭州市西溪路 128 号新湖商务大厦 11 层	310007
罗顿发展股份有限公司	海南省海口市人民大道 68 号	570208
上海紫江企业集团股份有限公司	上海市虹桥路 2272 号上海虹桥商务大厦 7 楼 C 座	200336
西藏诺迪康药业股份有限公司	成都市中新街 49 号锦贸大厦 18 楼	610016
山东江泉实业股份有限公司	山东省临沂市罗庄双月门北江泉商务楼	276017
扬州亚星客车股份有限公司	扬州市渡江南路 41 号	225001
长春经开(集团)股份有限公司	吉林省长春市自由大路 5188 号	130031
浙江医药股份有限公司	浙江省杭州市拱墅区登云路 268 号	310011
陕西秦岭水泥(集团)股份有限公司	陕西省铜川市耀州区东郊	727100
安徽全柴动力股份有限公司	安徽省全椒县襄河镇吴敬梓路 788 号	239500
山东南山铝业股份有限公司	山东省龙口市东江镇南山村	265706
江苏阳光股份有限公司	江苏省江阴市新桥镇马嘶桥	214426
海南航空股份有限公司	海南省海口市海秀路 29 号海航发展大厦	570206
河南太龙药业股份有限公司	郑州市高新技术产业开发区金梭路 8 号	450001
山东万杰高科技股份有限公司	山东省淄博市高新技术产业开发区	255086
华通天香集团股份有限公司	福州市杨桥路中闽大厦 B 幢 9 层	350001
浙江升华拜克生物股份有限公司	浙江省德清县钟管工业区	313220
贵州赤水化股份有限公司	贵州省赤水市化工路	564707
江西昌九生物化工股份有限公司	南昌市洪都北大道 516 号 4 楼	330039



上市公司通讯录

Contact Information of Listed Companies

A 股代码 A Code	A 股简称 A Name	B 股代码 B Code	B 股简称 B Name	行业分类代码 Industry Code	行业分类名称 Industry Name	电话 Telephone
600229	青岛碱业			C43	化学原料及化学制品制造业	0532-88082817
600230	沧州大化			C43	化学原料及化学制品制造业	0317-3556808
600231	凌钢股份			C65	黑色金属冶炼及压延加工业	0421-6838259
600232	金鹰股份			C11	纺织业	0580-8021228
600233	大杨创世			C13	服装及其他纤维制品制造业	0411-87610778
600234	ST 天龙			H21	商业经纪与代理业	0351-2025168
600235	民丰特纸			C31	造纸及纸制品业	0573-82812992
600236	桂冠电力			K01	公共设施服务业	0771-5697128
600237	铜峰电子			C76	电器机械及器材制造业	0562-2819188
600238	海南椰岛			C01	食品加工业	0898-66532925
600239	云南城投			J01	房地产开发与经营业	0871-7199767
600240	华业地产			J01	房地产开发与经营业	010-85710731
600241	辽宁时代			C13	服装及其他纤维制品制造业	0411-82798001*1212
600242	S*ST 华龙			A07	渔业	020-85170736
600243	青海华鼎			C71	普通机械制造业	0971-7111668
600246	万通地产			J01	房地产开发与经营业	010-59070788
600247	成城股份			H21	商业经纪与代理业	010-51238565
600248	ST 化建			A01	农业	029-87033019
600249	两面针			C43	化学原料及化学制品制造业	0772-2506029
600250	南纺股份			H21	商业经纪与代理业	025-83331602
600251	冠农股份			A09	农、林、牧、渔服务业	0996-2113816
600252	中恒集团			M	综合类	0774-3939138
600253	天方药业			C81	医药制造业	0396-3823517
600255	鑫科材料			C99	其他制造业	0553-5847323
600256	广汇股份			J01	房地产开发与经营业	0991-3762327
600257	洞庭水殖			A09	农、林、牧、渔服务业	0736-7252796
600258	首旅股份			K32	旅馆业	010-66014466*446
600259	S*ST 聚酯			C13	服装及其他纤维制品制造业	0898-68669470
600260	凯乐科技			C49	塑料制造业	027-87312527
600261	浙江阳光			C55	日用电子器具制造业	0575-2027721
600262	北方股份			C73	专用设备制造业	0472-2207888
600263	路桥建设			E01	土木工程建筑业	010-64181913
600265	景谷林业			A03	林业	0879-5228739、
600266	北京城建			E01	土木工程建筑业	010-82275538
600267	海正药业			C81	医药制造业	0571-85278141
600268	国电南自			C73	专用设备制造业	025-83410173
600269	赣粤高速			F03	公路运输业	0791-6504265
600270	外运发展			F09	航空运输业	010-80418268
600271	航天信息			G83	计算机制造业	010-88439766
600272	开开实业	900943	开开 B 股	C13	服装及其他纤维制品制造业	021-52138586
600273	华芳纺织			C11	纺织业	0512-58438222
600275	*ST 昌鱼			A07	渔业	0711-3200330
600276	恒瑞医药			C81	医药制造业	0518-5469805
600277	亿利能源			C43	化学原料及化学制品制造业	0477-8371779
600278	东方创业			H21	商业经纪与代理业	021-62785489
600279	重庆港九			F11	交通运输辅助业	023-63100830
600280	南京中商			H11	零售业	025-84728470
600281	太化股份			C43	化学原料及化学制品制造业	0351-5638038
600282	南钢股份			C65	黑色金属冶炼及压延加工业	025-57052160
600283	钱江水利			D01	电力、蒸汽、热水的生产和供应业	0571-87974399



公司全称 Company Name	通讯地址 Address	邮编 Zip
青岛碱业股份有限公司	青岛市四流北路 78 号	266043
河北沧州大化股份有限公司	河北省沧州市北环中路 66 号沧州大化办公楼	061000
凌源钢铁股份有限公司	辽宁省凌源市钢铁路 3 号	122500
浙江金鹰股份有限公司	浙江省舟山市定海区小沙镇	316051
大连大杨创世股份有限公司	大连经济技术开发区哈尔滨路 23 号	116600
太原天龙集团股份有限公司	太原市迎泽大街 289 号	030001
民丰特种纸股份有限公司	浙江省嘉兴市用里街 70 号	314000
广西桂冠电力股份有限公司	广西南宁市民主北四里 6 号	530023
安徽铜峰电子股份有限公司	安徽省铜陵市石城大道中段 978 号	244000
海南椰岛(集团)股份有限公司	海南省海口市龙昆北路 13-1 号	570105
云南城投置业股份有限公司	云南省昆明市民航路 400 号	650200
北京华业地产股份有限公司	北京市朝阳区东四环中路 39 号华业国际中心 A 座 16 层	100025
辽宁时代服装进出口股份有限公司	大连市中山区港湾街 7 号时代大厦	116001
广东华龙集团股份有限公司	广东省阳江市桔子西路十巷 2 号	529500
青海华鼎实业股份有限公司	青海省西宁市昆仑路 1 号昆仑壹号大厦 A 楼 8 层	810000
北京万通地产股份有限公司	北京市朝阳区朝外大街甲 6 号万通中心写字楼 D 座 4 层	100020
吉林物华集团股份有限公司	北京市朝阳区慧忠路 5 号远大中心 B 座 21 层	100101
陕西延长石油建设股份有限公司	杨凌农业高新技术产业示范区新桥北路 2 号	712100
柳州两面针股份有限公司	广西柳州市柳北区长风路 2 号	545001
南京纺织品进出口股份有限公司	南京市鼓楼区云南北路 77 号	210009
新疆冠农果茸股份有限公司	新疆库尔勒市团结南路 48 号小区	841000
广西梧州中恒集团股份有限公司	广西梧州市蝶山一路 3 号	543002
河南天方药业股份有限公司	河南省驻马店市光明路 2 号	463003
安徽鑫科新材料股份有限公司	安徽省芜湖市经济技术开发区珠江路 23 号	241009
新疆广汇实业股份有限公司	新疆维吾尔自治区乌鲁木齐经济技术开发区上海路 16 号	830026
湖南洞庭水殖股份有限公司	湖南省常德市洞庭大道西段 388 号	415000
北京首都旅游股份有限公司	北京市西城区复兴门内大街 51 号(民族饭店 4 层)	100031
海南兴业聚酯股份有限公司	海南省海口市港澳工业区兴业路 19 号	570314
湖北凯乐科技股份有限公司	湖北省武汉市武昌民主路 782 号洪广宝座 2217 室	430071
浙江阳光集团股份有限公司	浙江省上虞市凤山路 485 号阳光大厦	312300
内蒙古北方重型汽车股份有限公司	包头稀土高新技术产业开发区	014030
路桥集团国际建设股份有限公司	北京东城区东中街 9 号东环广场 A 座写字楼 8 层	100027
云南景谷林业股份有限公司	云南省景谷傣族彝族自治县威远路 47 号	666400
北京城建投资发展股份有限公司	北京市朝阳区北土城西路 11 号城建开发大厦	100029
浙江海正药业股份有限公司	浙江省台州市椒江区外沙路 46 号	318000
国电南京自动化股份有限公司	江苏省南京市新模范马路 38 号	210003
江西赣粤高速公路股份有限公司	南昌市洪城路 508 号方兴大厦 北京市顺义区天竺空港工业区 A 区天柱路 20 号, 天竺物流园办公楼 5 层	330025
中外运空运发展股份有限公司	北京市海淀区杏石口路甲 18 号	101312
航天信息股份有限公司	北京市海淀区杏石口路甲 18 号	100195
上海开开实业股份有限公司	南京西路 869 号 7 楼	200041
华芳纺织股份有限公司	张家港市塘桥镇人民南路 1 号	215611
湖北武昌鱼股份有限公司	湖北省鄂州市鄂城区南浦南路特 1 号	436000
江苏恒瑞医药股份有限公司	连云港市新浦区人民东路 145 号	222002
内蒙古亿利能源股份有限公司	内蒙古鄂尔多斯市东胜区鄂尔多斯西街亿利科技大厦	017000
东方国际创业股份有限公司	上海市娄山关路 85 号 A 座 2003 室	200336
重庆港九股份有限公司	重庆市渝中区信义街 18 号重庆朝天门大酒店 15 楼	400011
南京中央商场股份有限公司	江苏省南京市中山南路 79 号	210005
太原化工股份有限公司	山西省太原市晋源区义井街 20 号主楼 5 层	030021
南京钢铁股份有限公司	江苏省南京市六合区卸甲甸	210035
钱江水利开发股份有限公司	浙江省杭州市三台山路 3 号	310013



上市公司通讯录

Contact Information of Listed Companies

A 股代码 A Code	A 股简称 A Name	B 股代码 B Code	B 股简称 B Name	行业分类代码 Industry Code	行业分类名称 Industry Name	电话 Telephone
600284	浦东建设			E01	土木工程建筑业	021-58765762
600285	羚锐股份			C81	医药制造业	0376-2973569
600286	S*ST 国瓷			C61	非金属矿物制品业	0731-5127960
600287	江苏舜天			H21	商业经纪与代理业	025-52875588
600288	大恒科技			G81	通信及相关设备制造业	010-82827855
600289	亿阳信通			G87	计算机应用服务业	010-88158921
600290	华仪电气			C73	专用设备制造业	0577-62661122
600291	西水股份			C61	非金属矿物制品业	0473-4661212
600292	九龙电力			D01	电力、蒸汽、热水的生产和供应业	023-68787928
600293	三峡新材			C99	其他制造业	0717-3280108
600295	鄂尔多斯	900936	鄂绒 B 股	C13	服装及其他纤维制品制造业	0477-8543509
600296	S 兰铝			C67	有色金属冶炼及压延加工业	0931-7549414
600297	美罗药业			C81	医药制造业	0411-84820297
600298	安琪酵母			C01	食品加工业	0717-6371088
600299	蓝星新材			C43	化学原料及化学制品制造业	010-64428859
600300	维维股份			C05	饮料制造业	0516-83398078
600301	南化股份			C43	化学原料及化学制品制造业	0771-4835135
600302	标准股份			C73	专用设备制造业	029-88279352
600303	曙光股份			C75	交通运输设备制造业	0415-4139071
600305	恒顺醋业			C03	食品制造业	0511-85230222*3147
600306	商业城			H11	零售业	024-24865838
600307	酒钢宏兴			C65	黑色金属冶炼及压延加工业	0937-6715370
600308	华泰股份			C31	造纸及纸制品业	0546-7798848
600309	烟台万华			C43	化学原料及化学制品制造业	0535-6698898
600310	桂东电力			D01	电力、蒸汽、热水的生产和供应业	0774-5297796
600311	荣华实业			C01	食品加工业	0935-6151222
600312	平高电气			C73	专用设备制造业	0375-3804031
600313	ST 中农			A01	农业	010-83607371
600315	上海家化			C43	化学原料及化学制品制造业	021-65123206
600316	洪都航空			C75	交通运输设备制造业	0791-8467456
600317	营口港			F11	交通运输辅助业	0417-6268506
600318	巢东股份			C61	非金属矿物制品业	0565-2389232
600319	亚星化学			C43	化学原料及化学制品制造业	0536-8677319
600320	振华港机	900947	振华 B 股	C73	专用设备制造业	021-58395000
600321	国栋建设			C61	非金属矿物制品业	028-86119148
600322	天房发展			J01	房地产开发与经营业	022-23317192
600323	南海发展			D05	自来水的生产和供应业	0757-86324868
600325	华发股份			J01	房地产开发与经营业	0756-8282111
600326	西藏天路			F03	公路运输业	0891-6902702
600327	大厦股份			H11	零售业	0510-82702093
600328	兰太实业			C43	化学原料及化学制品制造业	0473-3443696
600329	*ST 中新			C81	医药制造业	022-27020892
600330	天通股份			C51	电子元器件制造业	0573-82585878
600331	宏达股份			C43	化学原料及化学制品制造业	028-86141081
600332	广州药业			C81	医药制造业	020-81218084
600333	长春燃气			D03	煤气生产和供应业	0431-85954615
600335	鼎盛天工			C71	普通机械制造业	022-58396200
600336	澳柯玛			C76	电器机械及器材制造业	0532-86765129
600337	美克股份			C25	家具制造业	0991-3836028
600338	ST 珠峰			C67	有色金属冶炼及压延加工业	028-85092553



上市公司通讯录

Contact Information of Listed Companies

公司全称 Company Name	通讯地址 Address	邮编 Zip
上海浦东路桥建设股份有限公司	上海市浦东新区东方路 971 号钱江大厦 24 楼	200122
河南羚锐制药股份有限公司	河南省新县向阳路 232 号	465550
湖南国光瓷业集团股份有限公司	长沙市白沙路 185 号 6 栋二门 103 号	410002
江苏舜天股份有限公司	南京市宁南大道 21 号 B 座	210012
大恒新纪元科技股份有限公司	北京市海淀区苏州街 3 号大恒科技大厦 15 层	100080
亿阳信通股份有限公司	北京市海淀区亮甲店 130 号亿阳大厦、哈尔滨南岗区高新技术开发区 1 号楼	100036
华仪电气股份有限公司	浙江省乐清市经济开发区(盐盆新区)纬四路	325600
内蒙古西水创业股份有限公司	内蒙古乌海市海南区	016032
重庆九龙电力股份有限公司	重庆市九龙坡区杨家坪前进支路 8 号	400050
湖北三峡新型建材股份有限公司	湖北省当阳市经济技术开发区	444105
内蒙古鄂尔多斯羊绒制品股份有限公司	内蒙古鄂尔多斯市东胜区达拉特南路 102 号	017000
兰州铝业股份有限公司	兰州市西固区山丹街 981 号	730060
大连美罗药业股份有限公司	大连高新技术产业园区七贤岭敬贤街 18 号	116025
安琪酵母股份有限公司	湖北省宜昌市中南路 24 号	443003
蓝星化工新材料股份有限公司	北京市朝阳区北三环东路 19 号	100029
维维食品饮料股份有限公司	江苏省徐州市维维大道 300 号	221111
南宁化工股份有限公司	广西南宁市南建路 26 号	530031
西安标准工业股份有限公司	西安市太白南路 335 号	710068
辽宁曙光汽车集团股份有限公司	丹东市振安区曙光路 50 号	118001
江苏恒顺醋业股份有限公司	镇江市中山西路 84 号	212004
沈阳商业城股份有限公司	沈阳市沈河区中街路 212 号	110011
甘肃酒钢集团宏兴钢铁股份有限公司	甘肃省嘉峪关市雄关东路 12 号	735100
山东华泰纸业股份有限公司	山东省东营市广饶县大王镇	257335
烟台万华聚氨酯股份有限公司	烟台市幸福南路 7 号	264002
广西桂东电力股份有限公司	广西贺州市平安西路 12 号	542800
甘肃荣华实业(集团)股份有限公司	甘肃省武威市东关街荣华路 1 号	733000
河南平高电气股份有限公司	河南省平顶山市南环东路 22 号	467001
中垦农业资源开发股份有限公司	北京市丰台区桥南科学城星火路 1 号昌平大厦 11 层 A 室	100070
上海家化联合股份有限公司	上海市保定路 527 号	200082
江西洪都航空工业股份有限公司	南昌市新溪桥	330024
营口港务股份有限公司	辽宁省营口市鲅鱼圈区新港大路 1 号	115007
安徽巢东水泥股份有限公司	巢湖市长江西路 269 号	238001
潍坊亚星化学股份有限公司	山东省潍坊市奎文区鸢飞路 899 号	261031
上海振华港口机械(集团)股份有限公司	上海市浦东南路 3470 号	200125
四川国栋建设股份有限公司	四川省成都市金盾路 52 号国栋中央商务大厦 28 楼	610041
天津市房地产发展(集团)股份有限公司	天津市和平区常德道 80 号	300050
南海发展股份有限公司	广东省佛山市南海区桂城南海大道建行大厦 21 楼	528200
珠海华发实业股份有限公司	广东省珠海市拱北丽景花园华发楼	519020
西藏天路股份有限公司	西藏拉萨市夺底路 14 号	850000
无锡商业大厦大东方股份有限公司	江苏省无锡市中山路 343 号	214001
内蒙古兰太实业股份有限公司	内蒙古阿拉善左旗乌斯太镇阿拉善经济开发区	750336
天津中新药业集团股份有限公司	天津市南开区白堤路 17 号	300193
天通控股股份有限公司	浙江省嘉兴市南湖区亚太路 1 号 3 楼	314006
四川宏达股份有限公司	成都市锦里东路 2 号宏大大厦	610041
广州药业股份有限公司	广东省广州市沙面北街 45 号 2 楼	510130
长春燃气股份有限公司	长春市朝阳区延安大街 421 号	130021
鼎盛天工工程机械股份有限公司	天津市新技术产业园华苑产业区(环外)海泰南北大街 5 号	300384
青岛澳柯玛股份有限公司	青岛经济技术开发区前湾港路 315 号	266510
美克国际家具股份有限公司	新疆乌鲁木齐经济技术开发区迎宾路 160 号	830026
西藏珠峰工业股份有限公司	四川省成都市一环路西一段 2 号高升大厦 9 楼	610041



上市公司通讯录

Contact Information of Listed Companies

A 股代码 A Code	A 股简称 A Name	B 股代码 B Code	B 股简称 B Name	行业分类代码 Industry Code	行业分类名称 Industry Name	电话 Telephone
600339	天利高新			C41	石油加工及炼焦业	0992-3658000
600340	国祥股份			C55	日用电子器具制造业	0575-2158191
600343	航天动力			C71	普通机械制造业	029-81881823
600345	长江通信			G81	通信及相关设备制造业	027-67840265
600346	大橡塑			C73	专用设备制造业	0411-86641378
600348	国阳新能			B01	煤炭采选业	0353-7078728
600350	山东高速			K01	公共设施服务业	0531-89260008
600351	亚宝药业			C81	医药制造业	0359-3388078
600352	浙江龙盛			C43	化学原料及化学制品制造业	0575-82040698
600353	旭光股份			C51	电子元器件制造业	028-83967599
600354	敦煌种业			A01	农业	0937-2669328
600355	精伦电子			C57	其他电子设备制造业	027-87921111*3231
600356	恒丰纸业			C31	造纸及纸制品业	0453-6331111*6282
600357	承德钒钛			C65	黑色金属冶炼及压延加工业	0314-4073574
600358	国旅联合			K34	旅游业	025-84700026
600359	新农开发			A01	农业	0997-2134018
600360	华微电子			C51	电子元器件制造业	0432-4678411
600361	华联综超			H11	零售业	010-68365027
600362	江西铜业			C67	有色金属冶炼及压延加工业	0701-3777736
600363	联创光电			C51	电子元器件制造业	0791-8161956
600365	通葡股份			C03	食品制造业	0435-3530506
600366	宁波韵升			C78	仪器仪表及文化、办公用机械制造业	0574-87776804
600367	红星发展			C43	化学原料及化学制品制造业	0853-6780066
600368	五洲交通			F03	公路运输业	0771-5568918
600369	*ST 长运			F07	水上运输业	023-63819926
600370	三房巷			C11	纺织业	0510-86229867
600371	万向德农			C01	食品加工业	0451-82368408*8807
600372	*ST 昌河			C75	交通运输设备制造业	0798-8462778
600373	鑫新股份			C69	金属制品业	0793-8461271
600375	星马汽车			C75	交通运输设备制造业	0555-8323012
600376	首开股份			J01	房地产开发与经营业	010-66428156
600377	宁沪高速			F11	交通运输辅助业	025-84469332
600378	天科股份			C43	化学原料及化学制品制造业	028-85963417
600379	宝光股份			C76	电器机械及器材制造业	0917-3561507
600380	健康元			C81	医药制造业	0755-86252388
600381	ST 贤成			C13	服装及其他纤维制品制造业	020-61210978
600382	广东明珠			C73	专用设备制造业	0753-3337228
600383	金地集团			J01	房地产开发与经营业	0755-82039868
600385	ST 金泰			C81	医药制造业	0531-88902341
600386	北巴传媒			F19	其他交通运输业	010-68477383
600387	海越股份			F11	交通运输辅助业	0575-87016161
600388	龙净环保			C73	专用设备制造业	0597-2210288
600389	江山股份			C43	化学原料及化学制品制造业	0513-83558270
600390	金瑞科技			C99	其他制造业	0731-8657400
600391	成发科技			C75	交通运输设备制造业	028-89358616
600392	太工天成			G87	计算机应用服务业	0351-3183393
600393	东华实业			J01	房地产开发与经营业	020-87397172
600395	盘江股份			B01	煤炭采选业	0858-3703046
600396	金山股份			D01	电力、蒸汽、热水的生产和供应业	024-23229022
600397	安源股份			C75	交通运输设备制造业	0799-6776685



上市公司通讯录

Contact Information of Listed Companies

公司全称 Company Name	通讯地址 Address	邮编 Zip
新疆独山子天利高新技术股份有限公司	新疆独山子区大庆东路 2 号	833600
浙江国祥制冷工业股份有限公司	浙江省上虞市百官镇中塘	312300
陕西航天动力高科技股份有限公司	西安高新区锦业路 78 号	710075
武汉长江通信产业集团股份有限公司	武汉市东湖开发区关东工业园文华路 2 号	430074
大连橡胶塑料机械股份有限公司	辽宁省大连市甘井子区周水子广场 1 号	116033
山西国阳新能股份有限公司	山西省阳泉市北大街 5 号	045000
山东高速公路股份有限公司	济南市文化东路 29 号	250014
山西亚宝药业集团股份有限公司	山西省风陵渡经济开发区工业大道 1 号	044602
浙江龙盛集团股份有限公司	浙江省上虞市道墟镇	312368
成都旭光电子股份有限公司	成都市新都区电子路 172 号	610500
甘肃省敦煌种业股份有限公司	甘肃省酒泉市肃州区肃州路 28 号	735000
精伦电子股份有限公司	湖北省武汉市东湖开发区光谷大道 70 号	430223
牡丹江恒丰纸业股份有限公司	黑龙江省牡丹江市阳明区恒丰路 11 号	157013
承德新新钒钛股份有限公司	承德市双滦区	067002
国旅联合股份有限公司	南京汉中路 89 号金鹰国际商城 1 8 层 A 座	210029
新疆塔里木农业综合开发股份有限公司	新疆阿克苏市南大街 2 号新农大厦 19 楼	843000
吉林华微电子股份有限公司	吉林省吉林市高新区深圳街 99 号	132013
北京华联综合超市股份有限公司	北京西城区阜外大街 1 号四川大厦东塔楼	100037
江西铜业股份有限公司	江西省贵溪市冶金大道 15 号	335424
江西联创光电科技股份有限公司	南昌国家高新技术产业开发区京东大道 168 号	330096
通化葡萄酒股份有限公司	通化市前兴路 28 号	134002
宁波韵升股份有限公司	浙江省宁波国家高新区扬帆路 1 号	315040
贵州红星发展股份有限公司	贵州省安顺市镇宁县丁旗镇	561206
广西五洲交通股份有限公司	广西南宁市金湖路 53 号	530028
重庆长江水运股份有限公司	重庆市渝中区陕西路 1 号三峡宾馆 18 楼	400011
江苏三房巷实业股份有限公司	江苏江阴周庄镇三房巷	214423
万向德农股份有限公司	哈尔滨市南岗区玉山路 18 号	150090
江西昌河汽车股份有限公司	江西省景德镇市东郊	333002
江西鑫新实业股份有限公司	江西省上饶市上饶工业园区	334100
安徽星马汽车股份有限公司	安徽省马鞍山市经济技术开发区	243061
北京首都开发股份有限公司	北京市西城区复兴门内大街 156 号	100031
江苏宁沪高速公路股份有限公司	江苏省南京市马群大道 6 号	210049
四川天一科技股份有限公司	四川省成都市机场路 445 信箱	610225
陕西宝光真空电器股份有限公司	陕西省宝鸡市宝光路 53 号	721006
健康元药业集团股份有限公司	深圳市南山区科技园北区郎山路 17 号健康元药业集团股份有限公司大厦	518057
青海贤成矿业股份有限公司	广州市天河区龙口西路 221 号 4 楼	510630
广东明珠集团股份有限公司	广东省兴宁市兴城镇赤巷口	514500
金地(集团)股份有限公司	深圳市福田区福强路金地商业大楼 5-6 楼	518048
山东金泰集团股份有限公司	山东省济南市洪楼西路 29 号	250100
北京巴士传媒股份有限公司	北京市海淀区紫竹院路 32 号	100048
浙江海越股份有限公司	浙江省诸暨市西施大街 59 号	311800
福建龙净环保股份有限公司	福建省龙岩市新罗区陵园路 81 号	364000
南通江山农药化工股份有限公司	江苏省南通市姚港路 35 号	226006
金瑞新材料科技股份有限公司	湖南省长沙市岳麓区麓山南路 966 号	410012
四川成发航空科技股份有限公司	成都市新都区三河街蜀龙大道成发工业园	610503
太原理工天成科技股份有限公司	山西省太原市高新区南中环街路南太工天成工业园	030006
广州东华实业股份有限公司	广州市东山区寺右新马路 170 号第四层	510600
贵州盘江精煤股份有限公司	贵州省六盘水市红果经济开发区干沟桥	553536
沈阳金山热电股份有限公司	沈阳市和平区南五马路 185 巷 1 号	110006
安源实业股份有限公司	江西省萍乡市高新技术工业园郑和路 8 号	337000



上市公司通讯录

Contact Information of Listed Companies

A 股代码 A Code	A 股简称 A Name	B 股代码 B Code	B 股简称 B Name	行业分类代码 Industry Code	行业分类名称 Industry Name	电话 Telephone
600398	凯诺科技			C11	纺织业	0510-86121388*3180
600399	抚顺特钢			C65	黑色金属冶炼及压延加工业	0413-6676495
600400	红豆股份			C13	服装及其他纤维制品制造业	0510-88358422
600401	*ST 申龙			C49	塑料制造业	0510-86620263
600403	欣网视讯			G87	计算机应用服务业	025-84669898
600405	动力源			C57	其他电子设备制造业	010-83681321
600406	国电南瑞			G87	计算机应用服务业	025-83097495
600408	安泰集团			C41	石油加工及炼焦业	0354-75310704
600409	三友化工			C43	化学原料及化学制品制造业	0315-8511337
600410	华胜天成			G87	计算机应用服务业	010-82733615
600415	小商品城			H01	食品、饮料、烟草和家庭用品批发业	0579-85198800
600416	湘电股份			C71	普通机械制造业	0732-8596609
600418	江淮汽车			C75	交通运输设备制造业	0551-2296838
600419	*ST 天宏			C31	造纸及纸制品业	0993-7526008
600420	现代制药			C81	医药制造业	021-65210786
600421	ST 国药			C81	医药制造业	027-87654767
600422	昆明制药			C81	医药制造业	0871-8324311
600423	柳化股份			C43	化学原料及化学制品制造业	0772-2516580
600425	青松建化			C61	非金属矿物制品业	0997-2811282
600426	华鲁恒升			C43	化学原料及化学制品制造业	0534-2465426
600428	中远航运			F07	水上运输业	020-62621007
600429	三元股份			C03	食品制造业	021-62848020
600432	吉恩镍业			C67	有色金属冶炼及压延加工业	0432-5610887
600433	冠豪高新			C31	造纸及纸制品业	0759-2820858
600435	中兵光电			C73	专用设备制造业	010-83682722
600436	片仔癀			C81	医药制造业	0596-2305239
600438	通威股份			A09	农、林、牧、渔服务业	028-86168669
600439	瑞贝卡			C14	皮革、毛皮、羽绒及制品制造业	0374-5136699
600444	国通管业			C49	塑料制造业	0551-3817860
600446	金证股份			G87	计算机应用服务业	0755-82955524
600448	华纺股份			C11	纺织业	0543-3288255
600449	赛马实业			C61	非金属矿物制品业	0951-2085256
600452	涪陵电力			D01	电力、蒸汽、热水的生产和供应业	023-72286649
600455	交大博通			G87	计算机应用服务业	029-86135059
600456	宝钛股份			C67	有色金属冶炼及压延加工业	0917-3382636
600458	时代新材			C48	橡胶制造业	0733-2837718
600459	贵研铂业			C67	有色金属冶炼及压延加工业	0871-8329909
600460	士兰微			C51	电子元器件制造业	0571-88210155
600461	洪城水业			D05	自来水的生产和供应业	0791-5210336
600462	ST 石岷			C31	造纸及纸制品业	0433-3810015
600463	空港股份			J01	房地产开发与经营业	010-80489306
600466	ST 迪康			C81	医药制造业	028-87838286
600467	好当家			A07	渔业	0631-7438073
600468	百利电气			C71	普通机械制造业	022-83962538
600469	风神股份			C75	交通运输设备制造业	0391-3999006
600470	六国化工			C43	化学原料及化学制品制造业	0562-3801675
600472	包头铝业			B07	有色金属矿采选业	0472-6935506
600475	华光股份			C73	专用设备制造业	0510-85225852
600476	湘邮科技			G87	计算机应用服务业	0731-899 8688
600477	杭萧钢构			E01	土木工程建筑业	0571-87246788*8128



公司全称 Company Name	通讯地址 Address	邮编 Zip
凯诺科技股份有限公司	江苏省江阴市新桥镇	214426
抚顺特殊钢股份有限公司	辽宁省抚顺市望花区鞍山路东段 8 号	113001
江苏红豆实业股份有限公司	江苏省无锡市锡山区港下镇	214199
江苏申龙高科集团股份有限公司	江苏省江阴市申港镇申圩路	214443
南京欣网视讯科技股份有限公司	南京市上海路 9 号水利后勤服务中心 6 楼	210029
北京动力源科技股份有限公司	北京丰台科学城星火路 8 号	100070
国电南瑞科技股份有限公司	南京市高新技术产业开发区高新路 20 号	210061
西安安泰集团股份有限公司	山西省介休市安泰工业区安泰集团	032002
唐山三友化工股份有限公司	河北省唐山市南堡开发区	063305
北京华胜天成科技股份有限公司	北京市海淀区学清路 8 号科技财富中心 A 座 10-11 层	100085
浙江中国小商品城集团股份有限公司	浙江省义乌市福田路 105 号海洋商务写字楼	322000
湘潭电机股份有限公司	湖南省湘潭市下摄司街 302 号	411101
安徽江淮汽车股份有限公司	安徽合肥市东流路 176 号	230022
新疆天宏纸业股份有限公司	新疆石河子市西三路	832009
上海现代制药股份有限公司	上海市愚园路 858 号	200050
武汉国药科技股份有限公司	武汉市武昌珞珞路 628 号亚洲贸易广场 B 座	430070
昆明制药集团股份有限公司	云南省昆明市国家高新技术开发区科医路 166 号	650106
柳州化工股份有限公司	广西壮族自治区柳州市北雀路 67 号	545002
新疆青松建材化工(集团)股份有限公司	新疆维吾尔自治区阿克苏市林园	843005
山东华鲁恒升化工股份有限公司	山东德州市德城区天衢西路 24 号	253024
中远航运股份有限公司	广州市五羊新城江月路颐景轩 2-3 楼	510600
北京三元食品股份有限公司	北京市海淀区西二旗中路 29 号	100085
吉林吉恩镍业股份有限公司	吉林省磐石市红旗岭镇	132311
广东冠豪高新技术股份有限公司	广东省湛江经济技术开发区乐怡路 6 号	524022
中兵光电科技股份有限公司	北京市丰台区科学城星火路 7 号	100070
漳州片仔癀药业股份有限公司	福建省漳州市芗城区上街	363000
通威股份有限公司	四川省成都市二环路南四段 11 号	610041
河南瑞贝卡发制品股份有限公司	河南许昌市瑞贝卡大道 666 号	461100
安徽国通高新管业股份有限公司	安徽省合肥市经济技术开发区繁华大道国通工业园	230601
深圳市金证科技股份有限公司	深圳市福田区福华路 322 号文蔚大厦 20-22 楼	518026
华纺股份有限公司	山东省滨州市黄河二路 819 号	256617
宁夏赛马实业股份有限公司	宁夏银川市西夏区新小线二公里处	750021
重庆涪陵电力实业股份有限公司	重庆市涪陵区望州路 20 号	408000
西安交大博通资讯股份有限公司	陕西省西安市经济技术开发区凤城十二路 1 号凯瑞大厦 A 座 17 层	710018
宝鸡钛业股份有限公司	宝鸡市钛城路 1 号	721014
株洲时代新材料科技股份有限公司	株洲市天元区珠江南路 21 号	412007
贵研铂业股份有限公司	云南省昆明市高新技术产业开发区科技路 988 号	650221
杭州士兰微电子股份有限公司	浙江省杭州市黄姑山路 4 号	310012
江西洪城水业股份有限公司	江西省南昌市灌婴路 98 号青云水厂内	330001
延边石岘白麓纸业股份有限公司	吉林省图们市石岘镇	133101
北京空港科技园区股份有限公司	北京天竺空港工业区 B 区裕民大街甲 6 号 5 层	101300
四川迪康科技药业股份有限公司	成都市高新区西部园区迪康大道 1 号	611731
山东好当家海洋发展股份有限公司	荣成市虎山镇沙咀子	264305
天津百利特精电气股份有限公司	天津市西青经济开发区区和道 12 号	300385
风神轮胎股份有限公司	河南省焦作市焦东南路 48 号	454003
安徽六国化工股份有限公司	安徽省铜陵市铜港路	244023
包头铝业股份有限公司	内蒙古自治区包头市东河区毛其来	014046
无锡华光锅炉股份有限公司	无锡市城南路 3 号	214028
湖南湘邮科技股份有限公司	长沙市高新技术产业开发区麓谷基地玉兰路 2 号	410205
浙江杭萧钢构股份有限公司	杭州市中河中路 258 号瑞丰国际商务大厦 7 楼证券办	310003



上市公司通讯录

Contact Information of Listed Companies

A 股代码 A Code	A 股简称 A Name	B 股代码 B Code	B 股简称 B Name	行业分类代码 Industry Code	行业分类名称 Industry Name	电话 Telephone
600478	科力远			C51	电子元器件制造业	0731-4019421
600479	千金药业			C81	医药制造业	0733-2493417
600480	凌云股份			C49	塑料制造业	0312-3951002
600481	双良股份			C76	电器机械及器材制造业	0510-86632358
600482	风帆股份			C76	电器机械及器材制造业	0312-3208588
600483	福建南纺			C11	纺织业	0599-8813009
600485	中创信测			G81	通信及相关设备制造业	010-62100109
600486	扬农化工			C43	化学原料及化学制品制造业	0514-85888888*7486
600487	亨通光电			G81	通信及相关设备制造业	0512-63802858
600488	天药股份			C81	医药制造业	022-24160861
600489	中金黄金			B07	有色金属矿采选业	010-84121198
600490	中科合臣			C43	化学原料及化学制品制造业	021-52585157
600491	龙元建设			E01	土木工程建筑业	021-65615689
600493	凤竹纺织			C11	纺织业	0595-85656506
600495	晋西车轴			C75	交通运输设备制造业	0351-6629027
600496	精工钢构			E01	土木工程建筑业	021-54452492*2222
600497	驰宏锌锗			B07	有色金属矿采选业	0874-8966699
600498	烽火通信			G81	通信及相关设备制造业	027-87693931
600499	科达机电			C73	专用设备制造业	0757-23836396
600500	中化国际			H21	商业经纪与代理业	021-50475048
600501	航天晨光			C75	交通运输设备制造业	025-52826005
600502	安徽水利			E01	土木工程建筑业	0552-3950270
600503	华丽家族			G87	计算机应用服务业	021-62376199
600505	西昌电力			D01	电力、蒸汽、热水的生产和供应业	0834-3830505
600506	香梨股份			A01	农业	0996-8851716
600507	长力股份			C75	交通运输设备制造业	0791-8394025
600508	上海能源			B01	煤炭采选业	021-68865597
600509	天富热电			D01	电力、蒸汽、热水的生产和供应业	0993-2902860
600510	黑牡丹			C13	服装及其他纤维制品制造业	0519-88136510
600511	国药股份			H01	食品、饮料、烟草和家庭用品批发业	010-67262920
600512	腾达建设			E01	土木工程建筑业	021-68406906
600513	联环药业			C81	医药制造业	0514-87813082
600515	ST 筑信			H11	零售业	0898-68530096
600516	方大炭素			C61	非金属矿物制品业	0931-6239219
600517	置信电气			C76	电器机械及器材制造业	021-62623388
600518	康美药业			C81	医药制造业	0663-2913819
600519	贵州茅台			C05	饮料制造业	0852-2386002
600520	三佳科技			C76	电器机械及器材制造业	0562-2627520
600521	华海药业			C81	医药制造业	0576-85016009
600522	中天科技			G81	通信及相关设备制造业	0513-83599505
600523	贵航股份			C75	交通运输设备制造业	0851-3802670
600525	长园集团			C99	其他制造业	0755-26717828
600526	菲达环保			C73	专用设备制造业	0575-7385602
600527	江南高纤			C47	化学纤维制造业	0512-65481181
600528	中铁二局			E01	土木工程建筑业	028-87684612
600529	山东药玻			C61	非金属矿物制品业	0533-3259006
600530	交大昂立			C85	生物制品业	54271688*118
600531	豫光金铅			C67	有色金属冶炼及压延加工业	0391-6665835
600532	华阳科技			C43	化学原料及化学制品制造业	0538-5826209
600533	栖霞建设			J01	房地产开发与经营业	025-85633668*2101



公司全称 Company Name	通讯地址 Address	邮编 Zip
湖南科力远新能源股份有限公司	长沙市经济技术开发区星沙南路 6 号	410100
株洲千金药业股份有限公司	株洲市荷塘区金钩山路 15 号	412003
凌云工业股份有限公司	河北省涿州市松林店镇	072761
江苏双良空调设备股份有限公司	江苏江阴利港双良工业区	214444
风帆股份有限公司	河北省保定市富昌路 8 号	071057
福建南纺股份有限公司	福建省南平市安丰路 63 号	353000
北京中创信测科技股份有限公司	北京市海淀区中关村南大街甲 18 号北京国际 C 座 12-14 层	100081
江苏扬农化工股份有限公司	江苏省扬州市文峰路 39 号	225009
江苏亨通光电股份有限公司	江苏省吴江市七都镇	215234
天津天药药业股份有限公司	天津市河东区八纬路 109 号	300171
中金黄金股份有限公司	北京市安外青年湖北街 1 号 5-7 层	100011
上海中科合臣股份有限公司	上海市法华镇路 455-3 号	200052
龙元建设集团股份有限公司	上海市逸仙路 768 号	200434
福建凤竹纺织科技股份有限公司	福建省晋江市青阳凤竹工业区	362200
晋西车轴股份有限公司	山西省太原市和平北路北巷 5 号	030027
长江精工钢结构(集团)股份有限公司	安徽省六安市经济技术开发区长江精工工业园	237161
云南驰宏锌锗股份有限公司	云南省曲靖市经济技术开发区翠峰路延长线	655000
烽火通信科技股份有限公司	武汉市洪山区邮科院路 88 号	430074
广东科达机电股份有限公司	广东省佛山市顺德区陈村镇广隆工业园环镇西路 1 号	528313
中化国际(控股)股份有限公司	上海市浦东新区世纪大道 88 号金茂大厦三区 18 层	200121
航天晨光股份有限公司	南京市江宁经济技术开发区天元中路 188 号	211100
安徽水利开发股份有限公司	安徽省蚌埠市东海大道张公山南侧	233010
华丽家族股份有限公司	上海市虹桥路 2272 号虹桥商务中心 3 楼 L 座	200336
四川西昌电力股份有限公司	四川省西昌市老西门街 13 号	615000
新疆库尔勒香梨股份有限公司	新疆库尔勒市圣果路圣果名苑	841000
南昌长力钢铁股份有限公司	南昌市青山湖区南钢路	330012
上海大屯能源股份有限公司	上海市浦东新区浦东南路 256 华夏银行大厦 12 层	200120
新疆天富热电股份有限公司	新疆石河子市红星路 54 号	832000
黑牡丹(集团)股份有限公司	江苏省常州市劳动中路 80 号	213004
国药集团药业股份有限公司	北京市崇文区永外三元西巷甲 12 号	100077
腾达建设集团股份有限公司	浙江省台州市路桥区路桥大道东 1 号	318050
江苏联环药业股份有限公司	江苏省扬州市文峰路 21 号	225009
海南筑信投资股份有限公司	海南省海口市滨海大道南洋大厦 15 层	570105
方大炭素新材料科技股份有限公司	甘肃省兰州市红古区海石湾镇 2 号街坊 354 号	730084
上海置信电气股份有限公司	上海虹桥路 2239 号	200336
广东康美药业股份有限公司	广东省普宁市长春路中段	515300
贵州茅台酒股份有限公司	贵州省仁怀市茅台镇	564501
铜陵三佳科技股份有限公司	安徽省铜陵市石城路电子工业区	244000
浙江华海药业股份有限公司	浙江省临海市汛桥镇利庄	317024
江苏中天科技股份有限公司	江苏省南通经济技术开发区中天 6 号	226009
贵州贵航汽车零部件股份有限公司	贵阳市小河经济技术开发区锦江路 110 号	550009
深圳市长园新材料股份有限公司	深圳市南山区高新区科苑中路长园新材料港 F 栋 5 楼	518057
浙江菲达环保科技股份有限公司	浙江诸暨市	311800
江苏江南高纤股份有限公司	江苏省苏州市相城区黄埭镇	215140
中铁二局股份有限公司	成都市通锦路 16 号中铁二局大厦	610032
山东省药用玻璃股份有限公司	山东省淄博市沂源县城阳路	256100
上海交大昂立股份有限公司	上海市宜山路 700 号	200233
河南豫光金铅股份有限公司	河南省济源市荆梁南街 1 号	454650
山东华阳科技股份有限公司	山东省宁阳县磁窑镇	271411
南京栖霞建设股份有限公司	南京市龙蟠路 9 号兴隆大厦	210037



上市公司通讯录

Contact Information of Listed Companies

A 股代码 A Code	A 股简称 A Name	B 股代码 B Code	B 股简称 B Name	行业分类代码 Industry Code	行业分类名称 Industry Name	电话 Telephone
600535	天士力			C81	医药制造业	022-26736699
600536	中国软件			G87	计算机应用服务业	010-51508699
600537	海通集团			C01	食品加工业	057463039922
600538	北海国发			C85	生物制品业	0779-3200619
600539	狮头股份			C61	非金属矿物制品业	0351-2857002
600540	新赛股份			A01	农业	0909-2268156
600543	莫高股份			C01	食品加工业	0931-8433356
600545	新疆城建			E01	土木工程建筑业	0991-4889803
600546	中油化建			E01	土木工程建筑业	0432-3993300
600547	山东黄金			B07	有色金属矿采选业	0531-88562836
600548	深高速			F11	交通运输辅助业	0755-82853319
600549	厦门钨业			C67	有色金属冶炼及压延加工业	0592-5363891
600550	天威保变			C76	电器机械及器材制造业	0312-3308501
600551	时代出版			C57	其他电子设备制造业	0551-3533027
600552	方兴科技			C61	非金属矿物制品业	0552-4077780
600553	太行水泥			C61	非金属矿物制品业	010-87203935
600555	九龙山	900955	九龙山 B	C13	服装及其他纤维制品制造业	021-64675252*658
600556	*ST 北生			C85	生物制品业	0779-3226206
600557	康缘药业			C81	医药制造业	0518-85521986
600558	大西洋			C69	金属制品业	0813-5100549
600559	老白干酒			C05	饮料制造业	0318-2122755
600560	金自天正			C73	专用设备制造业	010-63713213
600561	江西长运			F03	公路运输业	0791-6298107
600562	高淳陶瓷			C61	非金属矿物制品业	025-57377918
600563	法拉电子			C51	电子元器件制造业	0592-5114116
600565	迪马股份			C75	交通运输设备制造业	023-89021877
600566	洪城股份			C71	普通机械制造业	0716-8221198
600567	山鹰纸业			C31	造纸及纸制品业	0555-2826275
600568	ST 潜药			C81	医药制造业	027-59409639
600569	安阳钢铁			C65	黑色金属冶炼及压延加工业	0372-3120175
600570	恒生电子			G87	计算机应用服务业	0571-28829702
600571	信雅达			G87	计算机应用服务业	0571-56686627
600572	康恩贝			C81	医药制造业	0571-87774711
600573	惠泉啤酒			C05	饮料制造业	0595-87389018
600575	芜湖港			F11	交通运输辅助业	0553-5840528
600576	万好万家			C11	纺织业	0571-85866518
600577	精达股份			C76	电器机械及器材制造业	0562-2809086
600578	京能热电			D01	电力、蒸汽、热水的生产和供应业	010-88992758
600579	ST 黄海			C48	橡胶制造业	0532-84678058
600580	卧龙电气			C76	电器机械及器材制造业	0575-82176628
600581	八一钢铁			C65	黑色金属冶炼及压延加工业	0991-3890166
600582	天地科技			C73	专用设备制造业	010-84262803
600583	海油工程			B50	采掘服务业	022-66908035
600584	长电科技			C51	电子元器件制造业	0510-86199015
600585	海螺水泥			C61	非金属矿物制品业	0553-3115338
600586	金晶科技			C61	非金属矿物制品业	0533-3586666
600587	新华医疗			C73	专用设备制造业	0533-3587766
600588	用友软件			G87	计算机应用服务业	010-62436838
600589	广东榕泰			C61	非金属矿物制品业	0663-8676616
600590	泰豪科技			C76	电器机械及器材制造业	0791-8102663



公司全称 Company Name	通讯地址 Address	邮编 Zip
天津天士力制药股份有限公司	天津市北辰科技园区天士力现代中药城	300402
中国软件与技术服务股份有限公司	北京市昌平区昌盛路 18 号	102200
海通食品集团股份有限公司	浙江慈溪市海通路 528 号	315300
北海国发海洋生物产业股份有限公司	广西壮族自治区北海市北京路西侧 9 号	536000
太原狮头水泥股份有限公司	山西省太原市万柏林区开城街 1 号	030056
新疆赛里木现代农业股份有限公司	新疆博乐市红星路 158 号	833400
甘肃莫高实业发展股份有限公司	兰州市城关区庆阳路 169 号陇鑫大厦 15~16 层	730030
新疆城建(集团)股份有限公司	新疆维吾尔自治区乌鲁木齐市南湖路 133 号	830063
中油吉林化建工程股份有限公司	吉林省吉林市龙潭区遵义东路 31 号	132021
山东黄金矿业股份有限公司	山东济南市解放路 16 号	250014
深圳高速公路股份有限公司	深圳市福田区益田路江苏大厦裙楼 2-4 层	518033
厦门钨业股份有限公司	厦门市湖滨南路 619 号 16 层	361004
保定天威保变电气股份有限公司	河北省保定市天威西路 2222 号	071056
时代出版传媒股份有限公司	安徽省合肥市蜀山区圣泉路 1118 号 时代出版传媒股份有限公司	230071
安徽方兴科技股份有限公司	安徽省蚌埠市涂山路 767 号	233054
河北太行水泥股份有限公司	北京市崇文区永定门外大街 64 号	100075
上海九龙山股份有限公司	上海市淮海中路 1045 号淮海国际广场 43 楼	200031
广西北生药业股份有限公司	广西北海市北海大道 168 号	536000
江苏康缘药业股份有限公司	江苏省连云港市海昌南路 58 号	222001
四川大西洋焊接材料股份有限公司	四川省自贡市大安区马冲口街 2 号	643010
河北衡水老白干酒业股份有限公司	河北省衡水市人民东路 809 号衡水老白干酒董秘办	053000
北京金自天正智能控制股份有限公司	北京市丰台区科学城富丰路 6 号	100070
江西长运股份有限公司	江西南昌广场南路 118 号	330003
江苏高淳陶瓷股份有限公司	江苏南京高淳县固城镇	211304
厦门法拉电子股份有限公司	福建省厦门市金桥路 101 号	361012
重庆市迪马实业股份有限公司	重庆市南岸区南城大道 199 号正联大厦 22 楼	400060
湖北洪城通用机械股份有限公司	湖北省荆州市红门路 3 号	434000
安徽山鹰纸业股份有限公司	安徽省马鞍山市勤俭路 3 号	243021
湖北潜江制药股份有限公司	湖北省武汉经济技术开发区高科技产业园 28 号	430056
安阳钢铁股份有限公司	河南省安阳市殷都区梅元庄	455004
恒生电子股份有限公司	杭州市滨江区江南大道 3588 号恒生大厦	310053
信雅达系统工程股份有限公司	杭州市滨江区江南大道 3888 号 浙江省杭州市高新技术开发区滨江科技经济园滨康路 568 号	310053
浙江康恩贝制药股份有限公司		310052
福建省燕京惠京啤酒股份有限公司	福建省惠安县螺城镇建设大街 157 号	362100
芜湖港储运股份有限公司	安徽省芜湖市芜湖经济开发区内	241001
浙江万好万家实业股份有限公司	浙江省杭州市密渡桥路 1 号白马大厦 12 楼	310005
铜陵精达特种电磁线股份有限公司	安徽铜陵经济技术开发区	244000
北京京能热电股份有限公司	北京石景山区广宁路 10 号	100041
青岛黄海橡胶股份有限公司	山东省青岛市沧安路 1 号	266041
卧龙电气集团股份有限公司	浙江上虞人民西路 1801 号	312300
新疆八一钢铁股份有限公司	新疆乌鲁木齐市头屯河区新钢路	830022
天地科技股份有限公司	北京和平里青年沟东路 5 号天地大厦	100013
海洋石油工程股份有限公司	天津市塘沽区丹江路 1078 号	300451
江苏长电科技股份有限公司	江苏省江阴市滨江中路 275 号	214431
安徽海螺水泥股份有限公司	安徽芜湖北京东路 209 号	241000
山东金晶科技股份有限公司	淄博市高新技术开发区宝石镇王庄	255086
山东新华医疗股份有限公司	山东省淄博高新技术产业开发区新华医疗科技园	255086
用友软件股份有限公司	北京市海淀区北清路 68 号	100094
广东榕泰实业股份有限公司	广东省揭阳市榕城区新兴东二路 1 号	522000
泰豪科技股份有限公司	江西省南昌高新开发区泰豪大厦	330096



上市公司通讯录

Contact Information of Listed Companies

A 股代码 A Code	A 股简称 A Name	B 股代码 B Code	B 股简称 B Name	行业分类代码 Industry Code	行业分类名称 Industry Name	电话 Telephone
600591	上海航空			F09	航空运输业	021-62552072
600592	龙溪股份			C71	普通机械制造业	0596-2072200
600593	大连圣亚			K34	旅游业	0411-84685225
600594	益佰制药			C81	医药制造业	0851- 4705590*8223
600595	中孚实业			C67	有色金属冶炼及压延加工业	0371-64569088
600596	新安股份			C43	化学原料及化学制品制造业	0571-64715693
600597	光明乳业			C01	食品加工业	021-64658100
600598	北大荒			A01	农业	0451-55196916
600599	熊猫烟花			C43	化学原料及化学制品制造业	0731-3620966
600600	青岛啤酒			C05	饮料制造业	0532-85713831
600601	方正科技			G83	计算机制造业	021-58407668*650
600602	广电电子	900901	上电 B 股	C51	电子元器件制造业	021-51962045
600603	ST 兴业			J01	房地产开发与经营业	021-63187549
600604	*ST 二纺	900902	*ST 二纺 B	C73	专用设备制造业	021-65318888*2673
600605	汇通能源			C71	普通机械制造业	021-62566022
600606	金丰投资			M	综合类	021-63592020
600607	上实医药			M	综合类	021-53858898*220
600608	ST 沪科			G81	通信及相关设备制造业	021-68761098
600609	金杯汽车			C75	交通运输设备制造业	024-23745246
600610	SST 中纺	900906	ST 中纺 B	C73	专用设备制造业	021-65432970-512
600611	大众交通	900903	大众 B 股	K01	公共设施服务业	021-64285708
600612	中国铅笔	900905	中铅 B 股	C99	其他制造业	021-58543307
600613	永生数据	900904	永生 B 股	L20	信息传播服务业	021-53750009
600614	鼎立股份	900907	鼎立 B 股	C48	橡胶制造业	021-50303988*201
600615	丰华股份			C03	食品制造业	021-58736840
600616	金枫酒业			H11	零售业	021-58352625
600617	联华合纤	900913	联华 B 股	C47	化学纤维制造业	021-69916109
600618	氯碱化工	900908	氯碱 B 股	C43	化学原料及化学制品制造业	021-64340601
600619	海立股份	900910	海立 B 股	C76	电器机械及器材制造业	021-50326956
600620	天宸股份			M	综合类	021-62788696
600621	上海金陵			G85	通信服务业	021-63222658
600622	嘉宝集团			M	综合类	021-59529711
600623	双钱股份	900909	双钱 B 股	C48	橡胶制造业	021-63390372
600624	复旦复华			M	综合类	021-63872288
600625	PT 水仙	900931	PT 水仙 B	C76	电器机械及器材制造业	021-56651410
600626	申达股份			C11	纺织业	021-62310242
600627	上电股份			C76	电器机械及器材制造业	021-62102651
600628	新世界			H11	零售业	021-63587734
600629	棱光实业			C61	非金属矿物制品业	021-63392321
600630	龙头股份			C11	纺织业	021-34061116
600631	百联股份			H11	零售业	021-63229537
600632	华联商厦			H11	零售业	021-63226105
600633	白猫股份			C43	化学原料及化学制品制造业	021-32023251
600634	海鸟发展			J01	房地产开发与经营业	021-62696296
600635	大众公用			M	综合类	021-64288888*5609
600636	三爱富			C43	化学原料及化学制品制造业	021-64823552
600637	广电信息			C55	日用电子器具制造业	021-64189198
600638	新黄浦			J01	房地产开发与经营业	021-53086681
600639	浦东金桥	900911	金桥 B 股	J01	房地产开发与经营业	021-50307702
600640	中卫国脉			L20	信息传播服务业	021-62762171



公司全称 Company Name	通讯地址 Address	邮编 Zip
上海航空股份有限公司	上海市江宁路 212 号	200041
福建龙溪轴承(集团)股份有限公司	福建省漳州市延安北路	363000
大连圣亚旅游控股股份有限公司	大连市沙河口区中山路 608-6 号	116023
贵州益佰制药股份有限公司	贵州省贵阳市白云大道 220-1 号	550008
河南中孚实业股份有限公司	河南省巩义市新华路 31 号	451200
浙江新安化工集团股份有限公司	浙江省建德市新安江新安东路 555 号	311600
光明乳业股份有限公司	上海市吴中路 578 号	201103
黑龙江北大荒农业股份有限公司	黑龙江省哈尔滨市南岗区汉水路 263 号	150090
熊猫烟花集团股份有限公司	湖南省浏阳市金沙北路 589 号	410300
青岛啤酒股份有限公司	青岛市香港中路五四广场青啤大厦	266071
方正科技集团股份有限公司	上海市浦东南路 360 号新上海国际大厦 36 楼	200120
上海广电电子股份有限公司	上海市长寿路 97 号世纪商务大厦 26 楼	200060
上海兴业房产股份有限公司	上海市中山南路 1088 号(南浦大厦) 18 楼	200011
上海二纺机股份有限公司	上海场中路 687 号	200434
上海汇通能源股份有限公司	上海南京西路 1576 号	200040
上海金丰投资股份有限公司	上海市南京西路 338 号天安中心 29 楼	200003
上海实业医药投资股份有限公司	上海淮海中路 98 号金钟广场 16 楼	200021
上海宽频科技股份有限公司	上海市东方路 989 号 20 楼 沈阳高新技术产业开发带浑南产业区世纪路 1 号(二十一世纪大厦)A 座	200120
金杯汽车股份有限公司	上海市长阳路 1687 号	110179
中国纺织机械股份有限公司	上海市长阳路 1687 号	200090
大众交通(集团)股份有限公司	上海市中山西路 1515 号大众大厦 11 楼	200235
中国第一铅笔股份有限公司	上海浦东金桥出口加工区川桥路 1295 号	201206
上海永生数据科技股份有限公司	上海市威海路 128 号长发大厦 613 室	200000
上海鼎立科技发展(集团)股份有限公司	上海浦东新金桥路 28 号 新金桥大厦 27 楼	201206
上海丰华(集团)股份有限公司	上海浦东东方路 3601 号	200125
上海市第一食品股份有限公司	上海市浦东新区张杨路 579 号(三鑫大厦内)	200120
上海联合华纤股份有限公司	上海嘉定区沪宜公路 4290 号	201800
上海氯碱化工股份有限公司	上海市龙吴路 4747 号	200241
上海海立(集团)股份有限公司	上海市浦东新区金桥出口加工区宁桥路 888 号	201206
上海市天宸股份有限公司	上海市长宁区仙霞路 8 号 29 楼	200336
上海金陵股份有限公司	上海福州路 666 号 26 楼	200001
上海嘉宝实业(集团)股份有限公司	上海市嘉定区清河路 55 号嘉宝商厦 6-7F	201800
双钱集团股份有限公司	上海市四川中路 63 号	200002
上海复旦复华科技股份有限公司	上海国权路 525 号	200433
上海水仙电器股份有限公司	上海汶水路 19 号	200072
上海申达股份有限公司	上海市武宁南路 488 号(智慧广场)18 楼	200042
上海输配电股份有限公司	上海市愚园路 1395 号 5 楼	200050
上海新世界股份有限公司	上海市南京西路 2 号-88 号	200003
上海棱光实业股份有限公司	上海市龙吴路 4900 号	200241
上海龙头(集团)股份有限公司	上海市制造局路 584 号	200023
上海百联集团股份有限公司	上海南京东路 800 号新一百大厦 10 楼	200001
上海华联商厦股份有限公司	上海南京东路 635 号	200001
上海白猫股份有限公司	上海市金沙江路 1829 号	200333
上海海鸟企业发展股份有限公司	上海市虹桥路 2451 号 2 楼	200335
上海大众公用事业(集团)股份有限公司	上海中山西路 1515 号大众大厦 8 楼	200235
上海三爱富新材料股份有限公司	上海市漕溪路 250 号银海大楼 A805 室	200235
上海广电信息产业股份有限公司	上海市金都路 3800 号	201108
上海新黄浦置业股份有限公司	上海北京东路 668 号东楼 32、33 层	200001
上海金桥出口加工区开发股份有限公司	上海浦东新金桥路 27 号 1 号楼	201206
中卫国脉通信股份有限公司	上海市江宁路 1207 号国脉大厦	200060



上市公司通讯录

Contact Information of Listed Companies

A 股代码 A Code	A 股简称 A Name	B 股代码 B Code	B 股简称 B Name	行业分类代码 Industry Code	行业分类名称 Industry Name	电话 Telephone
600641	万业企业			J01	房地产开发与经营业	021-50367878
600642	申能股份			D01	电力、蒸汽、热水的生产和供应业	021-63900133
600643	爱建股份			I31	金融信托业	021-64396600
600644	乐山电力			D01	电力、蒸汽、热水的生产和供应业	0833-2445887
600645	ST 望春花			C11	纺织业	15332036780
600646	ST 国嘉			L20	信息传播服务业	021-54246105
600647	同达创业			M	综合类	021-50318029
600648	外高桥	900912	外高 B 股	J01	房地产开发与经营业	021-58668890
600649	城投控股			D05	自来水的生产和供应业	021-62116922
600650	锦江投资	900914	锦投 B 股	K32	旅馆业	021-63218800*705
600651	飞乐音响			M	综合类	021-53020606*5188
600652	爱使股份			M	综合类	021-64717222
600653	申华控股			M	综合类	021-63372010
600654	飞乐股份			G81	通信及相关设备制造业	021-62515242
600655	豫园商城			H11	零售业	021-63552405
600656	ST 方源			C43	化学原料及化学制品制造业	0769-89998656*606
600657	ST 天桥			G87	计算机应用服务业	010-64919988*9763
600658	兆维科技			G81	通信及相关设备制造业	010-84563682
600659	*ST 花雕			M	综合类	0591-83739283
600660	福耀玻璃			C61	非金属矿物制品业	0591-85363956
600661	交大南洋			M	综合类	021-62826347
600662	强生控股			K01	公共设施服务业	021-62582098
600663	陆家嘴	900932	陆家 B 股	J01	房地产开发与经营业	021-58878888*508
600664	哈药股份			C81	医药制造业	0451-84856695
600665	天地源			J01	房地产开发与经营业	029-88326035
600666	西南药业			C81	医药制造业	023-89855628
600667	太极实业			C47	化学纤维制造业	0510-85419120
600668	尖峰集团			C61	非金属矿物制品业	0579-2320582
600669	鞍成暂停			C47	化学纤维制造业	0412-8840881
600670	*ST 斯达			M	综合类	0431-5953832
600671	天目药业			C81	医药制造业	0571-63920009
600672	*ST 华圣			A01	农业	0755-61356921
600673	东阳光铝			C78	仪器仪表及文化、办公用机械制造业	0751-5282740
600674	川投能源			D01	电力、蒸汽、热水的生产和供应业	028-86098647
600675	中华企业			J01	房地产开发与经营业	021-62170088
600676	交运股份			C75	交通运输设备制造业	021-62116130
600677	航天通信			C11	纺织业	0571-87916327
600678	四川金顶			C61	非金属矿物制品业	0833-5578301
600679	金山开发	900916	金山 B 股	C75	交通运输设备制造业	021-60951588
600680	上海普天	900930	沪普天 B	G81	通信及相关设备制造业	021-34140611
600681	S*ST 万鸿			L99	其他传播、文化产业	027-88066666
600682	南京新百			H11	零售业	025-84761613
600683	银泰股份			H11	零售业	0574-87092004
600684	珠江实业			J01	房地产开发与经营业	020-83752355
600685	广船国际			C75	交通运输设备制造业	020-81807839
600686	金龙汽车			C75	交通运输设备制造业	0592-2969878
600687	华盛达			G87	计算机应用服务业	0572-8080820
600688	S 上石化			C41	石油加工及炼焦业	021-57943143
600689	上海三毛	900922	三毛 B 股	C13	服装及其他纤维制品制造业	021-63059496
600690	青岛海尔			C76	电器机械及器材制造业	0532-88938228



公司全称 Company Name	通讯地址 Address	邮编 Zip
上海万业企业股份有限公司	上海市浦东大道 720 号 9 层	200120
申能股份有限公司	上海市复兴中路 1 号 22 楼	200021
上海爱建股份有限公司	上海市零陵路 599 号 (爱建城内)	200030
乐山电力股份有限公司	四川省乐山市市中区嘉定北路 46 号	614000
上海望春花(集团)股份有限公司	天津市何平区大理道 106 号	300050
上海国嘉实业股份有限公司	上海市中漕路 94 号上海市化学工业局招待所	200030
上海同达创业投资股份有限公司	上海市浦东新区金新路 58 号银桥大厦 2 楼	201206
上海外高桥保税区开发股份有限公司	上海外高桥保税区富特北路 458 号	200131
上海市原水股份有限公司	上海东诸安浜路 221 号 2 楼	200050
上海锦江国际实业投资股份有限公司	上海市延安东路 100 号 28 楼	200020
上海飞乐音响股份有限公司	上海市丽园路 478 号	200023
上海爱使股份有限公司	上海市肇嘉浜路 666 号	200031
上海中华控股股份有限公司	上海市宁波路 1 号申华金融大厦上海申华控股股份有限公司 证券法律部	200002
上海飞乐股份有限公司	上海市昭化路 68 号	200050
上海豫园旅游商城股份有限公司	上海市方浜中路 269 号	200010
东莞市方达再生资源产业股份有限公司	东莞市长安镇乌沙李屋第六经济开发区兴发南路西四街 1 号	523860
北京天桥北大青鸟科技股份有限公司	北京市朝阳区利泽西街北湖 9 号	100012
北京兆维科技股份有限公司	北京市朝阳区酒仙桥路 14 号	100016
福建闽越花雕股份有限公司	福州市工业路 512 号	350002
福建耀玻璃工业集团股份有限公司	福建省福清市福耀工业村	350301
上海交大南洋股份有限公司	上海番禺路 667 号 6 楼	200030
上海强生控股股份有限公司	上海南京西路 920 号 18 楼	200041
上海陆家嘴金融贸易区开发股份有限公司	上海浦东大道 981 号	200135
哈药集团股份有限公司	哈尔滨市道里区友谊路 431 号	150018
天地源股份有限公司	西安高新技术产业开发区科技路 33 号国际商务中心数码大厦 27 层	710075
西南药业股份有限公司	重庆市沙坪坝区天星桥 21 号	400038
无锡市太极实业股份有限公司	无锡市下甸桥南堍	214024
浙江尖峰集团股份有限公司	浙江金华市婺江东路 88 号	321000
鞍山合成(集团)股份有限公司	辽宁省鞍山市铁西区柳西街 168 号	114012
长春高斯达生物科技集团股份有限公司	长春市红旗街 1768 号长影商务景都 1603 室	130021
杭州天目山药业股份有限公司	浙江省临安市苕溪南路 78 号	311300
广东华圣科技投资股份有限公司	深圳市福田区滨河大道 5022 号联合广场 A 座 22 楼 2205 室	518030
广东东阳光铝业股份有限公司	广东东莞市长安镇上沙村第五工业区	523871
四川川投能源股份有限公司	四川省成都市小南街 23 号	610015
中华企业股份有限公司	上海市华山路 2 号中华企业大厦	200040
上海交运股份有限公司	上海市平武路 38 号仁达商务楼 3 楼	200052
航天通信控股集团股份有限公司	浙江省杭州市解放路 138 号	310009
四川金顶(集团)股份有限公司	四川省峨眉山市乐都镇	614224
金山开发建设股份有限公司	上海市控江路 1690 号	200092
上海普天邮通科技股份有限公司	上海市宜山路 700 号	200233
万鸿集团股份有限公司	武汉市武昌武珞路 28 号长信大厦	430000
南京新街口百货商店股份有限公司	南京市中山南路 3 号	210005
银泰控股股份有限公司	宁波市东渡路 55 号华联大厦 7 楼	315000
广州珠江实业开发股份有限公司	广州市环市东路 362-366 号好世界广场 30 楼	510060
广州广船国际股份有限公司	广州芳村大道南 40 号	510382
厦门金龙汽车集团股份有限公司	厦门市厦禾路 820 号帝豪大厦 27-28 层	361004
浙江华盛达实业集团股份有限公司	浙江省德清县武康镇英溪北路 2 号	313200
中国石化上海石油化工股份有限公司	上海市金山区金一路 48 号	200540
上海三毛企业(集团)股份有限公司	上海斜土路 791 号 B 幢	200023
青岛海尔股份有限公司	青岛市经济技术开发区前湾港路海尔工业园内	266555



上市公司通讯录

Contact Information of Listed Companies

A 股代码 A Code	A 股简称 A Name	B 股代码 B Code	B 股简称 B Name	行业分类代码 Industry Code	行业分类名称 Industry Name	电话 Telephone
600691	ST 东碳			C65	黑色金属冶炼及压延加工业	0813-2606903
600692	亚通股份			F07	水上运输业	021-69692714
600693	东百集团			H11	零售业	0591-87531724
600694	大商股份			H11	零售业	0411-83643215
600695	大江股份	900919	大江 B 股	C01	食品加工业	021-34225027
600696	多伦股份			C61	非金属矿物制品业	021-56715833
600697	欧亚集团			H11	零售业	0431-87666905
600698	ST 轻骑	900946	ST 轻骑 B	C75	交通运输设备制造业	0531-86599896
600699	ST 得亨			C47	化学纤维制造业	0437-3512077
600700	*ST 数码			M	综合类	029-87215541
600701	工大高新			M	综合类	0451-86269018
600702	沱牌曲酒			C05	饮料制造业	0825-6618268
600703	ST 三安			C43	化学原料及化学制品制造业	0716-8328443
600704	中大股份			H21	商业经纪与代理业	0571-85777029
600705	S*ST 北亚			M	综合类	0451-53600764
600706	ST 长信			G85	通信服务业	029-82214266
600707	彩虹股份			C55	日用电子器具制造业	029-33332866
600708	海博股份			M	综合类	021-61132700
600709	ST 生态			A01	农业	0716-2742181
600710	常林股份			C73	专用设备制造业	0519-86781168
600711	ST 雄震			M	综合类	0592-5891697
600712	南宁百货			H11	零售业	0771-2610906
600713	南京医药			C81	医药制造业	025-84552628
600714	ST 金瑞			C65	黑色金属冶炼及压延加工业	0971-5509464
600715	ST 松辽			C75	交通运输设备制造业	024-31489909
600716	ST 耀华			C61	非金属矿物制品业	0335-3028173
600717	天津港			F21	仓储业	022-25702708
600718	东软集团			G87	计算机应用服务业	024-83663371
600719	大连热电			D01	电力、蒸汽、热水的生产和供应业	0411-84498988
600720	祁连山			C61	非金属矿物制品业	0931-4900606
600721	ST 百花			H11	零售业	0991-2356620
600722	ST 金化			C43	化学原料及化学制品制造业	0317-3509970
600723	西单商场			H11	零售业	010-66024984
600724	宁波富达			C76	电器机械及器材制造业	0574-62814275
600725	云维股份			C43	化学原料及化学制品制造业	0874-3068588
600726	华电能源	900937	华电 B 股	D01	电力、蒸汽、热水的生产和供应业	0451-82525998
600727	鲁北化工			C43	化学原料及化学制品制造业	0543-6451265
600728	SST 新太			G87	计算机应用服务业	020-85520635
600729	重庆百货			H11	零售业	023-63843058
600730	中国高科			M	综合类	021-50326405
600731	湖南海利			C43	化学原料及化学制品制造业	0731-5357829
600732	上海新梅			C73	专用设备制造业	021-51005380
600733	S 前锋			G81	通信及相关设备制造业	028-86316723
600734	ST 实达			G83	计算机制造业	0591-83725878
600735	新华锦			C05	饮料制造业	0532-85877680
600736	苏州高新			J01	房地产开发与经营业	0512-68096283
600737	中粮屯河			C01	食品加工业	0991-5571601
600738	兰州民百			H11	零售业	0931-8435839
600739	辽宁成大			H21	商业经纪与代理业	0411-82512731
600740	山西焦化			C41	石油加工及炼焦业	0357-6626012



公司全称 Company Name	通讯地址 Address	邮编 Zip
东新电碳股份有限公司	四川自贡自井区东光路桌子山 22 号	643000
上海亚通股份有限公司	上海市崇明县南门路 93 号	202150
福建东百集团股份有限公司	福建省福州市八一七北路 84 号东百大厦 18 层	350001
大商集团股份有限公司	辽宁省大连市中山区青三街 1 号	116001
上海大江(集团)股份有限公司	上海莲花路 1555 号华一大厦 7 楼	200233
上海多伦实业股份有限公司	上海市虹口区溧阳路 1300 号	200081
长春欧亚集团股份有限公司	长春市绿园区南阳路 418 号	130011
济南轻骑摩托车股份有限公司	济南市和平路 34 号	250014
辽源得亨股份有限公司	吉林省辽源市福兴路 3 号	136200
陕西煤航数码测绘(集团)股份有限公司	西安市南新街 28 号	710004
哈尔滨工大高新技术产业开发股份有限公司	哈尔滨市南岗区西大直街 118 号	150001
四川沱牌曲酒股份有限公司	四川省射洪县柳树镇中街 149 号	629209
天颐科技股份有限公司	湖北省荆州市沙市区高新技术开发区三湾路 72 号	434000
浙江中大集团股份有限公司	杭州市中大广场 A 座	310003
北亚实业(集团)股份有限公司	哈尔滨市南岗区红军街 16 号	150001
长安信息产业(集团)股份有限公司	陕西省西安市友谊东路 41 号	710054
彩虹显示器件股份有限公司	陕西省咸阳市彩虹路 1 号	712021
上海海博股份有限公司	上海市宜山路 829 号	200233
湖北江湖生态农业股份有限公司	湖北省洪湖市瞿家湾开发区	433228
常林股份有限公司	江苏省常州市常林路 10 号	213002
厦门雄震集团股份有限公司	厦门市湖滨南路国贸大厦 29 层 B 座	361003
南宁百货大楼股份有限公司	广西南宁市朝阳路 39-41, 45 号	530012
南京医药股份有限公司	江苏省南京市中山东路 486 号南京医药大厦	210002
青海金瑞矿业发展股份有限公司	青海省西宁市朝阳西路 112 号	810028
松辽汽车股份有限公司	辽宁省沈阳市苏家屯区白松路 22 号	110101
秦皇岛耀华玻璃股份有限公司	河北省秦皇岛市西港路 天津市塘沽区天津港集装箱物流中心跃进路 1 号(航运服务区 6 号楼)	066013
天津港股份有限公司	天津市塘沽区天津港集装箱物流中心跃进路 1 号(航运服务区 6 号楼)	300461
东软集团股份有限公司	沈阳市浑南新区新秀街 2 号	110179
大连热电股份有限公司	大连市西岗区沿海街 90 号	116021
甘肃祁连山水泥集团股份有限公司	兰州市城关区酒泉路力行新村 3 号祁连山大厦	730030
新疆百花村股份有限公司	乌鲁木齐市中山路 141 号	830002
河北金牛化工股份有限公司	河北省沧州市黄河东路 20 号	061000
北京市西单商场股份有限公司	北京市西城区西单北大街 120 号西单商场五楼证券办公室	100031
宁波富达股份有限公司	浙江省余姚市阳明西路 355 号	315400
云南云维股份有限公司	云南省曲靖市沾益县盘江镇花山工业区	655338
华电能源股份有限公司	哈尔滨市南岗区大成街 209 号	150001
山东鲁北化工股份有限公司	山东省无棣县埕口镇	251909
新太科技股份有限公司	广州市天河高新技术产业开发区工业园建工路 4 号	510665
重庆百货大楼股份有限公司	重庆市渝中区民权路 2 号	400010
中国高科集团股份有限公司	上海市浦东新金桥路 1122 号方正大厦 10 层	201206
湖南海利化工股份有限公司	湖南长沙市芙蓉中路二段 251 号	410007
上海新梅置业股份有限公司	上海天目中路 585 号 20 楼	200070
成都前锋电子股份有限公司	四川省成都市人民南路四段 1 号	610041
福建实达电脑集团股份有限公司	福州市福二工业区实达科技城 A 座 9 楼	350002
山东新华锦国际股份有限公司	山东省青岛市彰化路 4 号	266071
苏州新区高新技术产业股份有限公司	苏州市高新区狮山路 35 号星河大厦 25 层	215011
中粮新疆屯河股份有限公司	新疆乌鲁木齐市黄河路 2 号招商银行大厦 20 楼	830000
兰州民百(集团)股份有限公司	兰州市中山路 368 号亚欧商厦 9-10 层	730030
辽宁成大股份有限公司	辽宁省大连市中山区人民路 71 号	116001
山西焦化股份有限公司	山西洪洞广胜寺镇	041606



上市公司通讯录

Contact Information of Listed Companies

A 股代码 A Code	A 股简称 A Name	B 股代码 B Code	B 股简称 B Name	行业分类代码 Industry Code	行业分类名称 Industry Name	电话 Telephone
600741	巴士股份			K01	公共设施服务业	021-63863115
600742	一汽富维			C75	交通运输设备制造业	0431-87629105
600743	ST 幸福			M	综合类	010-68036966
600744	华银电力			D01	电力、蒸汽、热水的生产和供应业	0731-5388003
600745	ST 天华			C13	服装及其他纤维制品制造业	0714-3066686
600746	江苏索普			C43	化学原料及化学制品制造业	0511-3366244
600747	大连控股			C55	日用电子器具制造业	0411-86459612
600748	上实发展			C65	黑色金属冶炼及压延加工业	021-53858859
600749	西藏旅游			K34	旅游业	0891-6339150
600750	江中药业			C81	医药制造业	0791-8169323
600751	S*ST 天海	900938	*ST 天海 B	F07	水上运输业	022-23281780
600752	*ST 哈慈			C81	医药制造业	0451-55696922
600753	东方银星			C76	电器机械及器材制造业	0370-2790635
600754	锦江股份	900934	锦江 B 股	K32	旅馆业	021-63217132
600755	厦门国贸			H21	商业经纪与代理业	0592-5898578
600756	浪潮软件			G87	计算机应用服务业	0531-85105606
600757	ST 源发			C13	服装及其他纤维制品制造业	021-58796556
600758	红阳能源			E01	土木工程建筑业	024-86131806
600759	正和股份			M	综合类	0898-66787367
600760	东安黑豹			C75	交通运输设备制造业	0631-8087751
600761	安徽合力			C73	专用设备制造业	0551-3648005*6901
600762	S*ST 金荔			A01	农业	0734-8712493
600763	通策医疗			C14	皮革、毛皮、羽绒及制品制造业	0571-28808278
600764	中电广通			G81	通信及相关设备制造业	010-88578820
600765	力源液压			C71	普通机械制造业	0851-6321009
600766	园城股份			H11	零售业	0535-6626431
600767	运盛实业			J01	房地产开发与经营业	021-68590767
600768	宁波富邦			F03	公路运输业	0574-87410500
600769	祥龙电业			D01	电力、蒸汽、热水的生产和供应业	027-87602482
600770	综艺股份			M	综合类	0513-86639987
600771	ST 东盛			C81	医药制造业	029-88330835
600772	S*ST 龙昌			F05	管道运输业	021-65224065
600773	ST 雅砻			H21	商业经纪与代理业	028-851288898
600774	汉商集团			H11	零售业	027-84774966
600775	南京熊猫			G81	通信及相关设备制造业	025-84801442
600776	东方通信	900941	东信 B 股	G81	通信及相关设备制造业	0571-86676199
600777	新潮实业			C51	电子元器件制造业	0535-4259777
600778	友好集团			H11	零售业	0991-4541008
600779	水井坊			C05	饮料制造业	028-86252847
600780	通宝能源			D01	电力、蒸汽、热水的生产和供应业	0351-7032515
600781	上海辅仁			C11	纺织业	021-51573890
600782	新钢股份			C69	金属制品业	0790-6292577
600783	鲁信高新			C61	非金属矿物制品业	0533-2978300
600784	鲁银投资			M	综合类	0531-82024116
600785	新华百货			H11	零售业	0951-4010058
600786	东锅退市			C71	普通机械制造业	0813-4730508
600787	中储股份			F21	仓储业	010-83673209
600788	*ST 达曼			C99	其他制造业	029-87881851
600789	鲁抗医药			C81	医药制造业	0537-2983174
600790	轻纺城			M	综合类	0575-4135816



上市公司通讯录

Contact Information of Listed Companies

公司全称 Company Name	通讯地址 Address	邮编 Zip
上海巴士实业(集团)股份有限公司	上海市淮海中路398号世纪巴士大厦第25-27楼	200020
长春一汽富维汽车零部件股份有限公司	吉林省长春市普阳街3505号	130011
华远地产股份有限公司	北京市西城区北展北街11号华远·企业号11号楼	100044
大唐华银电力股份有限公司	湖南省长沙市芙蓉中路3段255号	410007
中茵股份有限公司	湖北省黄石市团城山6号小区	435003
江苏索普化工股份有限公司	江苏省镇江市谏壁越河街50号	212006
大连大显股份有限公司	大连市甘井子区革镇堡	116035
上海实业发展股份有限公司	淮海中路98号19楼	200021
西藏旅游股份有限公司	拉萨市林廓东路6号喜马拉雅饭店3层	850000
江中药业股份有限公司	江西省南昌市火炬大道788号	330096
天津市海运股份有限公司	天津河西区马场道207号	300204
哈慈股份有限公司	哈尔滨市动力区通乡街169号	150046
河南东方银星投资股份有限公司	河南省民权县府后街22号	476800
上海锦江国际酒店发展股份有限公司	上海市延安东路100号25楼	200002
厦门国贸集团股份有限公司	福建省厦门市湖滨南路国贸大厦16-18层	361004
山东浪潮齐鲁软件产业股份有限公司	山东省济南市山大路224号	250013
上海华源企业发展股份有限公司	上海浦东新区商城路660号乐凯大厦20-21层	200120
辽宁红阳能源投资股份有限公司	沈阳市皇姑区黄河南大街96-6号启运大厦	110031
海南正和实业集团股份有限公司	海南省海口市海秀路53号东楼	570206
东安黑豹股份有限公司	山东省文登市龙山路107号	264400
安徽合力股份有限公司	安徽省合肥市望江西路15号	230022
衡阳市金荔科技农业股份有限公司	衡阳市沿江北路168号	421001
通策医疗投资股份有限公司	浙江省杭州市西湖区天目山路304号	310013
中电广通股份有限公司	北京市海淀区中关村南大街17号韦伯时代中心C座21层	100081
贵州力源液压股份有限公司	贵阳市99号信箱公司办	550018
烟台园城企业集团股份有限公司	山东省烟台市芝罘区文化宫后街88号 上海市浦东新区银城中路168号上海银行大厦22楼 2201-2205室	264001 200120
运盛(上海)实业股份有限公司	宁波市鄞州区天童北路702号工业城办公大楼3楼	315010
宁波富邦精业集团股份有限公司	武汉市洪山区葛化街化工路31号	430078
武汉祥龙电业股份有限公司	江苏省南通市兴东镇综艺数码城	226376
江苏综艺股份有限公司	陕西省西安市高新技术开发区唐延路23号东盛大厦	710075
东盛科技股份有限公司	上海市临平北路5弄3号1302室 四川成都市高新区九兴大道10号金珠大厦6楼 西藏拉萨 市金珠西路56号10楼	200080 610041
西藏雅砻藏药股份有限公司	湖北省武汉市汉阳大道134号	430050
武汉市汉商集团股份有限公司	南京市中山东路301号	210002
南京熊猫电子股份有限公司	浙江省杭州市滨江高新技术开发区东信大道66号	310053
东方通信股份有限公司	山东省烟台市牟平区牟山路98号	264100
烟台新潮实业股份有限公司	乌鲁木齐市友好南路30号	830000
新疆友好(集团)股份有限公司	四川省成都市金牛区全兴路9号	610036
四川水井坊股份有限公司	太原市长治路272号	030006
山西通宝能源股份有限公司	上海市建国西路285号(科技大厦)13楼	200031
上海辅仁实业(集团)股份有限公司	江西省新余市冶金路	338001
新余钢铁股份有限公司	山东省淄博市张店区南定车站街69号	255055
山东鲁信高新技术产业股份有限公司	山东省济南市经十路128号	250001
鲁银投资集团股份有限公司	宁夏银川市新华东街29号	750004
银川新华百货商店股份有限公司	四川自贡市五星街黄桷坪路150号	643001
东方锅炉(集团)股份有限公司	北京市丰台区南四环西路188号6区18号楼	100070
中储发展股份有限公司	西安市碑林区西海大厦	710054
西安达尔曼实业股份有限公司	山东省济宁市太白楼西路152号	272021
山东鲁抗医药股份有限公司	浙江省绍兴市柯桥街道鉴湖路1号中轻大厦	312030
浙江中国轻纺城集团股份有限公司		



上市公司通讯录

Contact Information of Listed Companies

A 股代码 A Code	A 股简称 A Name	B 股代码 B Code	B 股简称 B Name	行业分类代码 Industry Code	行业分类名称 Industry Name	电话 Telephone
600791	京能置业			J01	房地产开发与经营业	010-62698639
600792	*ST 马龙			C61	非金属矿物制品业	0871-3018278
600793	*ST 宜纸			C31	造纸及纸制品业	0831-3560668
600794	保税科技			C31	造纸及纸制品业	0871-3186316
600795	国电电力			D01	电力、蒸汽、热水的生产和供应业	010-58682200
600796	钱江生化			C85	生物制品业	0573-87042800
600797	浙大网新			G87	计算机应用服务业	0571-87950500
600798	宁波海运			F07	水上运输业	0574-87352405
600799	*ST 龙科			G87	计算机应用服务业	010-82899729/
600800	SST 磁卡			C99	其他制造业	022-58585662
600801	华新水泥	900933	华新 B 股	C61	非金属矿物制品业	027-87773896
600802	福建水泥			C61	非金属矿物制品业	0591-87617751
600803	威远生化			C43	化学原料及化学制品制造业	0311-85915898
600804	鹏博士			C65	黑色金属冶炼及压延加工业	028-86755190
600805	悦达投资			M	综合类	0515-88202778
600806	昆明机床			C73	专用设备制造业	0871-6166612
600807	天业股份			H11	零售业	0531-82685365
600808	马钢股份			C65	黑色金属冶炼及压延加工业	0555-2888158
600809	山西汾酒			C05	饮料制造业	0358-7229381
600810	神马实业			C47	化学纤维制造业	0375-3921231
600811	东方集团			M	综合类	0451-53666028
600812	华北制药			C81	医药制造业	0311-86219063
600813	ST 鞍一工			C73	专用设备制造业	0412-6225001
600814	杭州解百			H11	零售业	0571-87016888*5015
600815	厦工股份			C73	专用设备制造业	0592-6389388
600816	安信信托			I31	金融信托业	021-63529786
600817	ST 宏盛			M	综合类	021-58765800
600818	中路股份	900915	中路 B 股	C75	交通运输设备制造业	021-50596906
600819	耀皮玻璃	900918	耀皮 B 股	C61	非金属矿物制品业	021-58801177
600820	隧道股份			E01	土木工程建筑业	021-65869999-5072
600821	津劝业			H11	零售业	022-27304989
600822	上海物贸	900927	物贸 B 股	H21	商业经纪与代理业	021-63231818*4062
600823	世茂股份			J01	房地产开发与经营业	021-38968188
600824	益民商业			H11	零售业	021-64339888
600825	新华传媒			H11	零售业	021-61371385
600826	兰生股份			H21	商业经纪与代理业	021-65446061
600827	友谊股份	900923	友谊 B 股	H11	零售业	021-58792123
600828	成商集团			H11	零售业	028-86660965
600829	三精制药			C61	非金属矿物制品业	0451-84683877
600830	香溢融通			H11	零售业	0574-87315310
600831	广电网络			L10	广播电影电视业	029-87991255
600832	东方明珠			M	综合类	021-58799306
600833	第一医药			H11	零售业	021-63617711*158
600834	申通地铁			D05	自来水的生产和供应业	021-54259985
600835	上海机电	900925	机电 B 股	C76	电器机械及器材制造业	021-68547507
600836	界龙实业			C35	印刷业	021-63746888
600837	海通证券			I21	证券、期货业	021-63411298
600838	上海九百			H11	零售业	021-62569867
600839	四川长虹			C55	日用电子器具制造业	0816-2418866
600840	新湖创业			H11	零售业	0571-85065367



公司全称 Company Name	通讯地址 Address	邮编 Zip
天创置业股份有限公司	北京市海淀区彩和坊路8号天创科技大厦12层	10008
云南马龙产业集团股份有限公司	云南省昆明市人民中路35号阳光A版大厦3楼	650021
宜宾纸业股份有限公司	四川省宜宾市岷江西路54号	644007
云南新概念保税科技股份有限公司	云南省昆明市春城路62号证券大厦15楼A1506	650011
国电电力发展股份有限公司	北京市朝阳区安慧北里安园19号楼	100101
浙江钱江生物化学股份有限公司	浙江省海宁市西山路598号7楼	314400
浙大网新科技股份有限公司	杭州市天目山路226号中融大厦12层	310007
宁波海运股份有限公司	宁波市北岸财富中心1幢 北京市海淀区上地信息产业基地创业东路33号科利华网络大厦	315020
黑龙江省科利华网络股份有限公司		100084
天津环球磁卡股份有限公司	天津市河西区解放南路325号	300202
华新水泥股份有限公司	湖北黄石市黄石大道897号	435002
福建水泥股份有限公司	福州市杨桥东路118号宏杨新城建福大厦	350001
河北威远生物化工股份有限公司	石家庄市和平东路393号	050031
成都鹏博士电信传媒集团股份有限公司	四川省成都市顺城大街229号顺城大厦5楼	610015
江苏悦达投资股份有限公司	江苏盐城市开放大道78号	224002
沈机集团昆明机床股份有限公司	云南省昆明市茨坝路23号	650203
山东天业恒基股份有限公司	济南市高新开发区新宇南路1号济南国际会展中心A区	250101
马鞍山钢铁股份有限公司	安徽省马鞍山市红旗中路8号	243003
山西杏花村汾酒厂股份有限公司	山西汾阳市杏花村	032205
神马实业股份有限公司	河南平顶山建设路中段63号	467000
东方集团股份有限公司	哈尔滨市南岗区花园街235号	150001
华北制药股份有限公司	河北省石家庄市和平东路388号	050015
鞍山第一工程机械股份有限公司	辽宁省鞍山市立山区红旗路30号	114042
杭州解百集团股份有限公司	杭州市上城区解放路251号	310001
厦门厦工机械股份有限公司	厦门市灌口南路668号之八	361023
安信信托投资股份有限公司	上海广东路689号海通证券大厦29层	200001
上海宏盛科技发展股份有限公司	上海市浦东新区商城路618号	200120
中路股份有限公司	上海市浦东新区花木路832号	201300
上海耀华皮尔金顿玻璃股份有限公司	上海市浦东新区济阳路100号	200126
上海隧道工程股份有限公司	上海市大连路118号	200082
天津劝业场(集团)股份有限公司	天津市和平区和平路290号	300022
上海物资贸易股份有限公司	上海南苏州路325号	200002
上海世茂股份有限公司	上海市浦东新区银城中路68号36楼	200120
上海益民百货股份有限公司	上海市淮海中路809号甲	200020
上海新华传媒股份有限公司	上海市九江路60号	200002
上海兰生股份有限公司	上海市中山北一路1230号	200437
上海友谊集团股份有限公司	上海市商城路518号10楼	200120
成商集团股份有限公司	成都市东御街19号	610011
哈药集团三精制药股份有限公司	哈尔滨市道里区霁虹街24号	150010
香溢融通控股集团股份有限公司	宁波市开明街130弄48号	315000
陕西广电网络传媒股份有限公司	西安市高新区高新一路15号	710075
上海东方明珠(集团)股份有限公司	上海浦东世纪大道1号	200120
上海第一医药股份有限公司	上海市南京东路616号5楼	200001
上海申通地铁股份有限公司	上海市桂林路909号3楼	201103
上海机电股份有限公司	上海市浦东新区民生路1286号9楼	200135
上海界龙实业集团股份有限公司	上海市浦东新区川周路7111号	201205
海通证券股份有限公司	上海市黄浦区广东路689号	200001
上海九百股份有限公司	上海市常德路940号	200040
四川长虹电器股份有限公司	四川绵阳市高新区绵兴东路35号	621000
浙江新潮创业投资股份有限公司	杭州市体育场路田家桥2号5楼	310006



上市公司通讯录

Contact Information of Listed Companies

A 股代码 A Code	A 股简称 A Name	B 股代码 B Code	B 股简称 B Name	行业分类代码 Industry Code	行业分类名称 Industry Name	电话 Telephone
600841	上柴股份	900920	上柴 B 股	C71	普通机械制造业	021-65745656*2207
600842	中西药业			C81	医药制造业	021-51653688
600843	上工申贝	900924	上工 B 股	C73	专用设备制造业	021-68407700*617
600844	丹化科技	900921	丹科 B 股	C37	文教体育用品制造业	021-64015596
600845	宝信软件	900926	宝信 B 股	G87	计算机应用服务业	021-50801155*1462
600846	同济科技			M	综合类	021-65985822
600847	ST 渝万里			C76	电器机械及器材制造业	023-62595703
600848	自仪股份	900928	自仪 B 股	C78	仪器仪表及文化、办公用机械制造业	021-54260980
600849	上海医药			C81	医药制造业	021-52586559
600850	华东电脑			G83	计算机制造业	021-64362789
600851	海欣股份	900917	海欣 B 股	C14	皮革、毛皮、羽绒及制品制造业	021-63917000-1832
600852	*ST 中川			E01	土木工程建筑业	028-6520852
600853	龙建股份			E01	土木工程建筑业	0451-82281860
600854	*ST 春兰			C76	电器机械及器材制造业	0523-86217958
600855	航天长峰			C73	专用设备制造业	021-88219815
600856	长百集团			H11	零售业	0431-8965414
600857	工大首创			G87	计算机应用服务业	0574-87367060
600858	银座股份			M	综合类	0531-86961088
600859	王府井			H11	零售业	010-65125960
600860	北人股份			C73	专用设备制造业	010-67802690
600861	北京城乡			H11	零售业	010-68296595
600862	南通科技			C71	普通机械制造业	0513-83580393
600863	内蒙华电			D01	电力、蒸汽、热水的生产和供应业	0471-6228403
600864	哈投股份			D01	电力、蒸汽、热水的生产和供应业	0451-82332828
600865	百大集团			H11	零售业	0571-85064581
600866	星湖科技			C85	生物制品业	0758-2237526
600867	通化东宝			C81	医药制造业	0435-5088025
600868	*ST 梅雁			M	综合类	0753-2218286
600869	三普药业			C81	医药制造业	0510-87249208
600870	*ST 厦华			C55	日用电子器具制造业	0592-5620620
600871	S 仪化			C47	化学纤维制造业	0514-3232997
600872	中炬高新			M	综合类	0760-85599947
600873	五洲明珠			C76	电器机械及器材制造业	0536-8363802
600874	创业环保			K01	公共设施服务业	022-23930128
600875	东方电气			C76	电器机械及器材制造业	028-87583088
600876	*ST 洛玻			C61	非金属矿物制品业	0379-63908507
600877	中国嘉陵			C75	交通运输设备制造业	023-65192750
600878	*ST 北科			M	综合类	0411-2643146
600879	火箭股份			C73	专用设备制造业	010-88530368
600880	博瑞传播			L20	信息传播服务业	028-87651183
600881	亚泰集团			M	综合类	0431-84956688
600882	大成股份			C43	化学原料及化学制品制造业	0533-2111919
600883	博闻科技			M	综合类	0871-7197370
600884	杉杉股份			C13	服装及其他纤维制品制造业	0574-88323048
600885	力诺太阳			C43	化学原料及化学制品制造业	027-68850733
600886	国投电力			D01	电力、蒸汽、热水的生产和供应业	010-68096858
600887	伊利股份			C03	食品制造业	0471-3350092
600888	新疆众和			C67	有色金属冶炼及压延加工业	0991-6689856
600889	南京化纤			C47	化学纤维制造业	025-85562809
600890	ST 中房			C75	交通运输设备制造业	010-82618898



公司全称 Company Name	通讯地址 Address	邮编 Zip
上海柴油机股份有限公司	上海军工路 2636 号	200438
上海中西药业股份有限公司	上海市外青松公路 446 号	201806
上工申贝(集团)股份有限公司	上海市浦东新区世纪大道 1500 号东方大厦 12 楼	200122
丹化化工科技股份有限公司	上海市闵行区虹许路 788 号 61 幢	201103
上海宝信软件股份有限公司	上海浦东新区张江高科技园区郭守敬路 515 号	201203
上海同济科技实业股份有限公司	上海市中山北二路 1121 号同济科技大厦 17 楼	200092
重庆万里控股(集团)股份有限公司	重庆市巴南区土桥苦竹坝 31 号	400054
上海自动化仪表股份有限公司	上海市虹漕路 41 号	200233
上海市医药股份有限公司	上海延安西路 1566 号 25 楼	200052
上海华东电脑股份有限公司	上海桂林路 418 号	200233
上海海欣集团股份有限公司	上海市福州路 666 号金陵海欣大厦 18 楼	200001
中国四川国际合作股份有限公司	成都市永兴巷 15 号	610012
龙建路桥股份有限公司	黑龙江省哈尔滨市南岗区嵩山路 109-1 号	150009
江苏春兰制冷设备股份有限公司	江苏省泰州市春兰工业园区春兰路 1 号	225300
北京航天长峰股份有限公司	北京市 142 信箱 39 分箱	100854
长春百货大楼集团股份有限公司	长春市人民大街 1881 号	130061
哈工大首创科技股份有限公司	宁波市海曙区中山东路 81 号明都大厦 8 层	315000
银座集团股份有限公司	山东省济南市泺源大街 22 号中银大厦 20F	250063
北京王府井百货(集团)股份有限公司	北京王府井大街 253 号	100006
北人印刷机械股份有限公司	北京经济技术开发区荣昌东街 6 号	100176
北京城乡贸易中心股份有限公司	北京市海淀区复兴路甲 23 号	100036
南通科技投资集团股份有限公司	江苏南通市任港路 23 号	226006
内蒙古蒙电华能热电股份有限公司	内蒙古呼和浩特市锡林南路工艺厂巷电力科技楼六楼	010020
哈尔滨哈投投资股份有限公司	哈尔滨市南岗区汉水路 172 号 2 楼	150090
百大集团股份有限公司	杭州市延安路 546 号	310006
广东肇庆星湖生物科技股份有限公司	广东省肇庆市工农北路 67 号	526060
通化东宝药业股份有限公司	吉林省通化东宝新村	134123
广东梅雁水电股份有限公司	广东梅州市湾水塘	514011
三普药业股份有限公司	江苏省宜兴市高塍远东大道 6 号	214257
厦门华侨电子股份有限公司	厦门市湖里大道 22 号	361006
中国石化仪征化纤股份有限公司	江苏省仪征市	211900
中炬高新技术实业(集团)股份有限公司	广东省中山市中山火炬高技术产业开发区火炬大厦	528437
五洲明珠股份有限公司	山东省潍坊市高新区桐荫街 197 号	261061
天津创业环保股份有限公司	天津市南开区卫津南路 76 号创业环保大厦	300381
东方电气股份有限公司	四川省成都市蜀汉路 333 号	610036
洛阳玻璃股份有限公司	河南省洛阳市西工区唐宫中路 9 号	471009
中国嘉陵工业股份有限公司(集团)	重庆市沙坪坝区双碑	400032
大连北大科技(集团)股份有限公司	大连市中山区民寿街 4 号银河公寓写字间 19F	116001
长征火箭技术股份有限公司	武汉市建设大道 847 号瑞通广场 B 座 21 层	430015
成都博瑞传播股份有限公司	成都市花牌坊街 185 号	610031
吉林亚泰(集团)股份有限公司	长春市吉林大路 1801 号	130031
山东大成农药股份有限公司	山东省淄博市张店区洪沟路 25 号	255009
云南博闻科技实业股份有限公司	云南省昆明国际会展中心写字楼 2-303 室 宁波市望春工业园区杉杉路 228 号杉杉时尚产业园 A 座 3 楼	650200
宁波杉杉股份有限公司		315177
武汉力诺太阳能集团股份有限公司	武汉市建设大道 568 号新世界国贸大厦 I 座 16 楼	430022
国投华靖电力控股股份有限公司	北京市西城区阜成门外大街 7 号国投大厦 10 层	100037
内蒙古伊利实业集团股份有限公司	内蒙古呼和浩特市金川开发区金四路 8 号	010080
新疆众和股份有限公司	新疆维吾尔自治区乌鲁木齐市喀什东路 18 号	830013
南京化纤股份有限公司	南京市中央门外燕子矶伏家场 120 号	210038
中房置业股份有限公司	北京市海淀区苏州街 18 号院长远天地大厦 C 座 2 层	100080



上市公司通讯录

Contact Information of Listed Companies

A 股代码 A Code	A 股简称 A Name	B 股代码 B Code	B 股简称 B Name	行业分类代码 Industry Code	行业分类名称 Industry Name	电话 Telephone
600891	SST 秋林			H11	零售业	0451-85938188
600892	S*ST 湖科			C73	专用设备制造业	010-88084968
600893	航空动力			C75	交通运输设备制造业	029-86152115
600894	广钢股份			C65	黑色金属冶炼及压延加工业	020-81891212*3122
600895	张江高科			M	综合类	021-50800018
600896	中海海盛			F07	水上运输业	0898-68583985
600897	厦门空港			F11	交通运输辅助业	0592-5706005
600898	三联商社			H01	食品、饮料、烟草和家庭用品批发业	0531-83538506
600899	*ST 信联			L20	信息传播服务业	0571-85463080
600900	长江电力			D01	电力、蒸汽、热水的生产和供应业	010-58688890
600960	滨州活塞			C75	交通运输设备制造业	0543-3288868
600961	株冶集团			C67	有色金属冶炼及压延加工业	0733-8392172
600962	国投中鲁			A01	农业	010-68095003
600963	岳阳纸业			C31	造纸及纸制品业	0730-8590330
600965	福成五丰			A05	畜牧业	010-61595607
600966	博汇纸业			C31	造纸及纸制品业	0533-8538020
600967	北方创业			C75	交通运输设备制造业	0472-3117903
600969	郴电国际			D01	电力、蒸汽、热水的生产和供应业	0735-2339232
600970	中材国际			E01	土木工程建筑业	010-64399527
600971	恒源煤电			B01	煤炭采选业	0557-3986204
600973	宝胜股份			G81	通信及相关设备制造业	0514-88248877
600975	新五丰			A05	畜牧业	0731-4449590
600976	武汉健民			C81	医药制造业	027-85355032
600978	宜华木业			C25	家具制造业	0754-85745020
600979	广安爱众			D01	电力、蒸汽、热水的生产和供应业	0826-2983059
600980	北矿磁材			C51	电子元器件制造业	010-67537184
600981	江苏开元			H21	商业经纪与代理业	025-86648112
600982	宁波热电			D01	电力、蒸汽、热水的生产和供应业	0574-86897102
600983	合肥三洋			C55	日用电子器具制造业	0551-5310502
600984	ST 建机			C73	专用设备制造业	029-82592297
600985	雷鸣科化			C43	化学原料及化学制品制造业	0561-4948135
600986	科达股份			E01	土木工程建筑业	0546-8301886
600987	航民股份			C11	纺织业	0571-82575698
600988	ST 宝龙			C75	交通运输设备制造业	020-82601663
600990	四创电子			G81	通信及相关设备制造业	0551-5391323
600991	长丰汽车			C75	交通运输设备制造业	0731-2881965
600992	贵绳股份			C69	金属制品业	08528419247
600993	马应龙			C81	医药制造业	027-87389583
600995	文山电力			D01	电力、蒸汽、热水的生产和供应业	0871-3193778
600997	开滦股份			B01	煤炭采选业	03153026757
601001	大同煤业			B01	煤炭采选业	0352-7018978
601002	晋亿实业			C71	普通机械制造业	0573-4185001
601003	柳钢股份			C65	黑色金属冶炼及压延加工业	0772-2595996
601005	重庆钢铁			C65	黑色金属冶炼及压延加工业	023-68845030
601006	大秦铁路			F01	铁路运输业	0352-7121395
601007	金陵饭店			K32	旅馆业	025-84711888*4139
601008	连云港			F11	交通运输辅助业	0518-82389269
601009	南京银行			I01	银行业	025-84551006
601088	中国神华			B01	煤炭采选业	010-58133348
601099	太平洋			I21	证券、期货业	010-88321918



公司全称 Company Name	通讯地址 Address	邮编 Zip
哈尔滨秋林集团股份有限公司	哈尔滨市南岗区东大直街 319 号	150001
河北湖大科技教育发展股份有限公司	石家庄市中山东路 85 号天鸿大厦 403 室	050000
西安航空动力股份有限公司	陕西省西安市未央区徐家湾	710021
广州钢铁股份有限公司	广州市芳村区白鹤洞	510381
上海张江高科技园区开发股份有限公司	上海浦东张东路 1388 号张江高科 A、B 座	201203
中海(海南)海盛船务股份有限公司	海南省海口市龙昆北路 2 号珠江广场帝豪大厦 25 层	570125
厦门国际航空港股份有限公司	厦门高崎国际机场 3#候机楼西侧	361006
三联商社股份有限公司	济南市北园大街 409 号三联家电商务中心 5 层	250033
浙江信联股份有限公司	杭州市上塘路 86 号	310014
中国长江电力股份有限公司	北京市西城区金融大街 19 号富凯大厦 B 座	100032
山东滨州渤海活塞股份有限公司	山东省滨州市渤海二十一路 569 号	256602
株洲冶炼集团股份有限公司	湖南省株洲市石峰区清水塘	412004
国投中鲁果汁股份有限公司	北京市西城区阜成门外大街 7 号国投大厦 13 层	100037
岳阳纸业股份有限公司	湖南省岳阳市城陵矶洪家洲	414002
河北福成五丰食品股份有限公司	河北省三河市燕郊经济技术开发区	065201
山东博汇纸业股份有限公司	山东省桓台县马桥镇工业路北首	256405
包头北方创业股份有限公司	包头市二号信箱北方创业股份有限公司	014032
湖南郴电国际发展股份有限公司	湖南省郴州市青年大道民生路口万国大厦	423000
中国中材国际工程股份有限公司	北京市朝阳区望京北路 16 号	100102
安徽恒源煤电股份有限公司	安徽省淮北市濉溪县刘桥镇	235162
宝胜科技创新股份有限公司	江苏省宝应县安宜镇苏中路 1 号	225800
湖南新五丰股份有限公司	长沙市芙蓉区五一西路二号第一大道 19、20 楼	410001
武汉健民药业集团股份有限公司	武汉市建设大道 747 号中信银行大厦 11 层	430015
广东省宜华木业股份有限公司	广东省汕头市澄海区莲下槐东工业区	515834
四川广安爱众股份有限公司	四川省广安市广安区渠江北路 86 号	638001
北矿磁材科技股份有限公司	北京市丰台区南四环西路 188 号六区 5 号楼	100070
江苏开元股份有限公司	南京市户部街 15 号	210002
宁波热电股份有限公司	宁波经济技术开发区大港工业城凤洋一路 66 号	315800
合肥荣事达三洋电器股份有限公司	合肥高新技术产业开发区北区 L-2 号	230088
陕西建设机械股份有限公司	西安市金花北路 418 号	710032
安徽雷鸣科化股份有限公司	安徽省淮北市东山路	235042
科达集团股份有限公司	山东省东营市府前大街 276 号	257091
浙江航民股份有限公司	浙江省杭州市萧山区瓜沥镇航民村	311241
广州东方宝龙汽车工业股份有限公司	广州增城市新塘镇宝龙路 1 号	511340
安徽四创电子股份有限公司	安徽省合肥市高新技术产业开发区香樟大道 199 号	230088
湖南长丰汽车制造股份有限公司	湖南省长沙市芙蓉中路 2 段 111 号华菱大厦 8 层	410011
贵州钢绳股份有限公司	贵州省遵义市桃溪路 47 号	563000
马应龙药业集团股份有限公司	湖北省武汉市武昌南湖周家湾 100 号	430064
云南文山电力股份有限公司	云南省昆明市东风东路 48 号金泰大厦 19 楼	650051
开滦精煤股份有限公司	河北省唐山市新华东道 70 号东楼	063018
大同煤业股份有限公司	山西省大同市矿区新平旺	037003
晋亿实业股份有限公司	浙江省嘉善经济开发区晋亿大道 8 号	314100
柳州钢铁股份有限公司	广西柳州市北雀路 117 号	545002
重庆钢铁股份有限公司	重庆市大渡口区钢铁路 30 号	400084
大秦铁路股份有限公司	山西省大同市站北街 14 号	03700
金陵饭店股份有限公司	南京市汉中路 2 号	210005
江苏连云港港口股份有限公司	江苏省连云港市连云区	222042
南京银行股份有限公司	南京市白下区淮海路 50 号	210005
中国神华能源股份有限公司	北京市东城区安德路 16 号洲际大厦 4 层	100011
太平洋证券股份有限公司	云南省昆明市青年路 389 号志远大厦 18 层	650021



上市公司通讯录

Contact Information of Listed Companies

A 股代码 A Code	A 股简称 A Name	B 股代码 B Code	B 股简称 B Name	行业分类代码 Industry Code	行业分类名称 Industry Name	电话 Telephone
601111	中国国航			F09	航空运输业	010-64585095
601166	兴业银行			I01	银行业	0591-87838598
601168	西部矿业			B07	有色金属矿采选业	0971-6108188
601169	北京银行			I01	银行业	010-66223826
601186	中国铁建			E01	土木工程建筑业	010-52688518
601318	中国平安			I11	保险业	0755-22623323
601328	交通银行			I01	银行业	021-58400270
601333	广深铁路			F01	铁路运输业	0755-25587920
601390	中国中铁			E01	土木工程建筑业	010-51843037
601398	工商银行			I01	银行业	010-66106570
601588	北辰实业			J01	房地产开发与经营业	010-64991284
601600	中国铝业			B07	有色金属矿采选业	010-82298103
601601	中国太保			I11	保险业	021-58776688*3991
601628	中国人寿			I11	保险业	010-85659999
601666	平煤股份			B01	煤炭采选业	037-52726764
601699	潞安环能			B01	煤炭采选业	0355-5923838
601727	上海电气			C76	电器机械及器材制造业	021-52080616
601766	中国南车			C75	交通运输设备制造业	010-51862188
601808	中海油服			B03	石油和天然气开采业	010-84522800
601857	中国石油			B03	石油和天然气开采业	010-84886868
601866	中海集运			F07	水上运输业	021-65966978
601872	招商轮船			F07	水上运输业	0755-26885593
601898	中煤能源			B01	煤炭采选业	010-82256618
601899	紫金矿业			B07	有色金属矿采选业	0592-3969662
601918	国投新集			D01	电力、蒸汽、热水的生产和供应业	0551-2231858
601919	中国远洋			F07	水上运输业	010-66492259
601939	建设银行			I01	银行业	010-6759 8523
601958	金钼股份			B07	有色金属矿采选业	021-88320076
601988	中国银行			I01	银行业	010-66592581
601991	大唐发电			D01	电力、蒸汽、热水的生产和供应业	010-83581905
601998	中信银行			I01	银行业	021-65543981
601999	出版传媒			L01	出版业	024-23284236
		900929	锦旅 B 股	K34	旅游业	021-63299090
		900935	阳晨 B 股	C73	专用设备制造业	021-63901001
		900939	ST 汇丽 B	E05	装修装饰业	021-58138717
		900948	伊泰 B 股	B01	煤炭采选业	0477-8565735
		900949	东电 B 股	D01	电力、蒸汽、热水的生产和供应业	0571-85774569
		900950	新城 B 股	J01	房地产开发与经营业	0519-88116208
		900951	大化 B 股	C43	化学原料及化学制品制造业	0411-86893436
		900953	*ST 凯马 B	C75	交通运输设备制造业	021-62034925
		900956	东贝 B 股	C76	电器机械及器材制造业	0714-5415858
		900957	凌云 B 股	E05	装修装饰业	021-68400880



公司全称 Company Name	通讯地址 Address	邮编 Zip
中国国际航空股份有限公司	北京市首都国际机场南候机楼	100621
兴业银行股份有限公司	福州市湖东路 154 号	350003
西部矿业股份有限公司	青海省西宁市五四大街 52 号	810001
北京银行股份有限公司	北京市西城区金融大街甲 17 号首层	100032
中国铁建股份有限公司	北京市海淀区复兴路 40 号东院	100855
中国平安保险(集团)股份有限公司	深圳市八卦三路平安大厦	518029
交通银行股份有限公司	上海浦东新区银城中路 188 号	200120
广深铁路股份有限公司	广东省深圳市和平路 1052 号	518010
中国中铁股份有限公司	北京市丰台区莲花池南里 26 号	100055
中国工商银行股份有限公司	北京市西城区复兴门内大街 55 号	100032
北京北辰实业股份有限公司	北京朝阳区北辰东路 8 号汇欣大厦 A 座 707	100010
中国铝业股份有限公司	北京市海淀区西直门北大街 62 号	100082
中国太平洋保险(集团)股份有限公司	上海市银城中路 190 号交银金融大厦南楼	200120
中国人寿保险股份有限公司	北京市朝阳区朝外大街 16 号中国人寿大厦	100020
平顶山天安煤业股份有限公司	河南省平顶山市矿工路 21 号	467000
山西潞安环保能源开发股份有限公司	山西省长治市襄垣县侯堡镇	046204
上海电气集团股份有限公司	上海市兴义路 8 号 30 楼	200336
中国南车股份有限公司	北京市海淀区西四环中路 16 号	100036
中海油田服务股份有限公司	北京市朝阳区门北大街 25 号海油大厦 610 室	100010
中国石油天然气股份有限公司	北京市东城区安德路 16 号	100011
中海集装箱运输股份有限公司	上海市浦东新区福山路 450 号 27 楼	200122
招商局能源运输股份有限公司	上海市中山东一路 9 号	200002
中国中煤能源股份有限公司	北京市朝阳区黄寺大街 1 号	100011
紫金矿业集团股份有限公司	厦门市翔云三路 128 号机场广场右侧紫金科技大楼	361006
国投新集能源股份有限公司	安徽省淮南市洞山中路 12 号	232007
中国远洋控股股份有限公司	天津市天津港保税区通达广场 1 号 3 层	300461
中国建设银行股份有限公司	北京市西城区金融大街 25 号	100032
金堆城铝业股份有限公司	陕西省西安市高新技术产行业开发区高新路 51 号高新大厦	710075
中国银行股份有限公司	北京市复兴门内大街 1 号	100818
大唐国际发电股份有限公司	北京市宣武区广内大街 482 号	100053
中信银行股份有限公司	北京市东城区朝阳门北大街 8 号富华大厦 C 座	100027
辽宁出版传媒股份有限公司	辽宁省沈阳市和平区十一纬路 29 号	110003
上海锦江国际旅游股份有限公司	上海市延安东路 100 号联谊大厦 27 楼	200002
上海阳晨投资股份有限公司	上海市徐家汇路 555 号 10 楼 C 座	200023
上海汇丽建材股份有限公司	上海市南汇区康桥工业区康桥东路 299 号	201319
内蒙古伊泰煤炭股份有限公司	内蒙古鄂尔多斯市东胜区天骄北路伊泰大厦	017000
浙江东南发电股份有限公司	杭州市天目山路 152 号浙能大厦	310006
江苏新城房产股份有限公司	江苏省常州市和平北路 21 号中银大厦 20 楼	213003
大化集团大连化工股份有限公司	大连市甘井子区工兴路 10 号	116032
恒天凯马股份有限公司	上海市中山北路 1958 号华源世界广场 10 楼	200063
黄石东贝电器股份有限公司	湖北省黄石市铁山区武黄路 5 号	435006
上海凌云实业发展股份有限公司	上海浦东新区松林路 300 号期货大厦 14 楼	200122

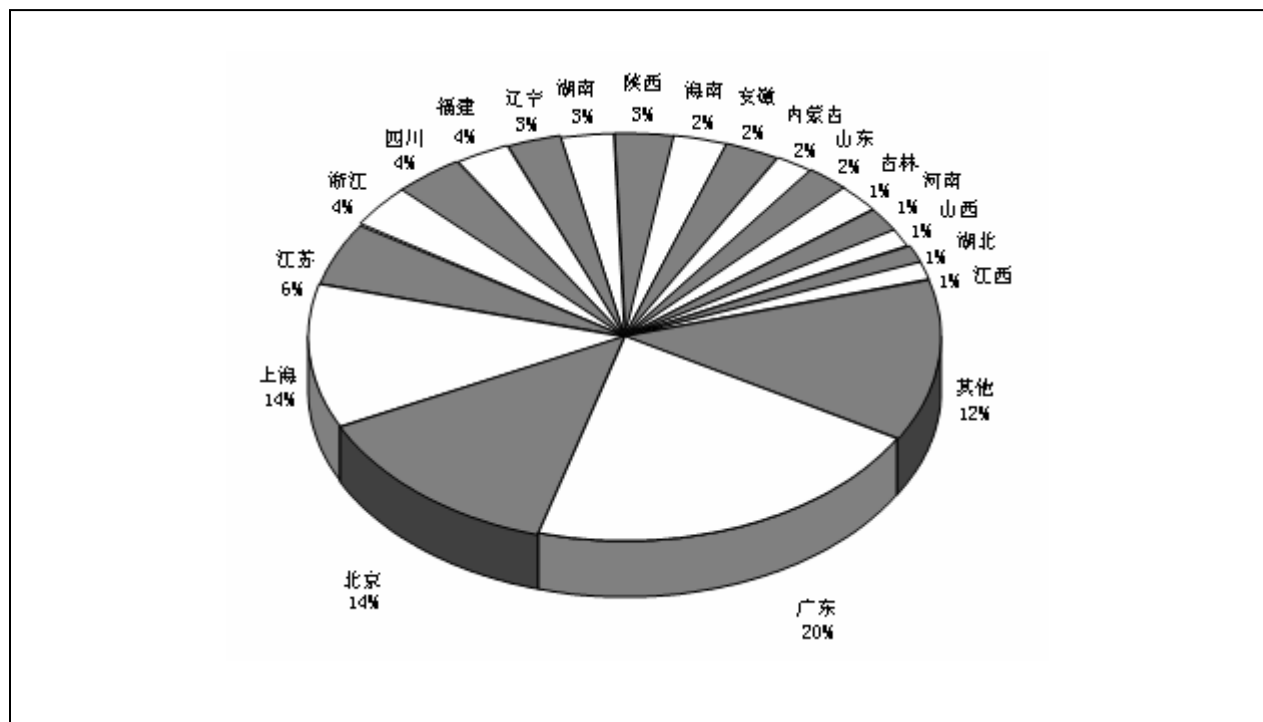
MEMBER
COMPANIES

会 员 公 司

会员公司概况
Member Companies Overview

会员公司 Member Companies	2008 年	2007 年	增减(%) Change(%)
会员公司数量 No. of Member Companies	109	142	-23.24
席位数量 No. of Seats	4976	4939	0.75
A 股 A Share Seat	4774	4716	1.23
B 股 B Share Seat	202	223	-9.42
B 股证券商 B Share Brokers	106	120	-11.67
境内 Domestic	65	81	-19.75
境外 Overseas	41	39	5.13
会员公司交易金额(亿) Trading Values (100M)			
合计 Total	544575.08	760591.14	-28.40
股票 Share	360859.16	610868.58	-40.93
A 股 A Share	359524.14	603920.59	-40.47
B 股 B Share	1335.02	6947.99	-80.79
基金 Fund	7896.79	9197.18	-14.14
国债现货 T-Bond	4543.85	2525.55	79.92
企业债、公司债现货 C-Bond	2816.14	571.02	393.18
债券回购 Repo	48613.54	37217.84	30.62
可转债 Convertible-Bond	603.18	423.66	42.37
权证 Warrant	119242.42	99787.31	19.50

会员公司数量 No. of Member Companies





会员公司交易 Trading of Member Companies

会员公司 Company	地址 Address	法人代表 Representative	电话 Tel	传真 Fax	注册资本 Registered Capital
中国银河证券股份有限公司	北京市西城区金融大街 35 号 2-6 层	肖时庆	010-66568988	66568532	6000.0
国泰君安证券股份有限公司	上海市浦东新区银城中路 168 号	祝幼一	021-38676800	38670666	4700.0
申银万国证券股份有限公司	上海常熟路 171 号	丁国荣	021-54031888	54035333	6715.8
海通证券股份有限公司	上海市黄浦区广东路 689 号海通证券大厦	王开国	021-63410882	63411010	8227.8
国信证券股份有限公司	深圳市罗湖区红岭中路 1012 号国信证券大厦	何如	0755-82130629	82130570	7000.0
招商证券股份有限公司	深圳市福田区益田路江苏大厦 38-45 层	官少林	0755-82943288	82943100	3226.9
中信建投证券有限责任公司	北京市东城区朝内大街 188 号	张佑君	010-65186298	65186588	2700.0
广发证券股份有限公司	广州市天河北路 183 号大都会广场 42 楼	王志伟	020-87555888*128	87553600	2000.0
华泰证券股份有限公司	江苏省南京市中山东路 90 号华泰证券大厦	吴万善	025-84579977	84579929	4500.0
中信证券股份有限公司	北京朝阳区新源南路 6 号京城大厦 3 层	王东明	010-84865028	84868301	6630.5
光大证券股份有限公司	上海市浦东新区浦东南路 528 号上海证券大厦	徐浩明	021-22169066	62151789	2898.0
中国国际金融有限公司	北京建国门外大街 1 号国贸大厦 2 座 28 层	汪建熙	010-65051166	65051156	1037.0
中国建银投资证券有限责任公司	深圳市福华三路深圳国际商会中心 48-50 层	杨小阳	0755-82026888	82026666	1500.0
安信证券股份有限公司	深圳市福田区金田路 4018 号安联大厦 35 层	牛冠兴	0755-82825599	82825596	1510.0
齐鲁证券有限公司	济南市经十路 128 号	李玮	0531-82093699	82093600	5212.2
长江证券股份有限公司	武汉市新华路特 8 号	胡运钊	027-65799765	85481900	1674.8
东方证券股份有限公司	上海市中山南路 318 号 2 号楼 22-29 层	王益民	021-63325888	63327888	2139.8
联合证券有限责任公司	深圳市深南东路 5047 号发展银行大厦 10、24、25 层	马昭明	0755-82492095	82493688	1000.0
方正证券有限责任公司	杭州市平海路 1 号	雷杰	0731-5832256	5832263	1653.9
兴业证券股份有限公司	福建省福州市湖东路 99 号标力大厦	兰荣	021-68419467	87546058	1490.0
中信金通证券有限责任公司	浙江省杭州市中河南路 11 号	刘军	0571-85783758	85106393	885.0
中银国际证券有限责任公司	上海市浦东银城中路 200 号中银大厦 39 楼	唐新宇	010-66229000*9016	66578956	1500.0
平安证券有限责任公司	深圳市福田区八卦岭八卦三路平安大厦 3 楼	陈敬达	0755-82448937	82400862	1800.0
国元证券股份有限公司	合肥市寿春路 179 号	凤良志	0551-2207507	2658228	1464.1
华西证券有限责任公司	四川省成都市陕西街 239 号	胡关金	028-86113366	86150615	1013.1
宏源证券股份有限公司	新疆乌鲁木齐市建设路 2 号宏源大厦 8 楼	汤世生	010-62267799	62294199	1461.2
财通证券经纪有限责任公司	浙江省杭州市解放路 111 号	沈继宁	0571-87828166	87826858	781.7
东吴证券有限责任公司	江苏省苏州石路爱河桥 28 号	吴永敏	0512-87668888	87668888	1500.0
浙商证券有限责任公司	浙江省杭州市黄龙世纪广场 A 座七楼	吴承根	0571-87902963	87901370	2120.0
湘财证券有限责任公司	上海浦东陆家嘴环路 958 号华能联合大厦 5 楼	陈学荣	021-68864652	50543470	3269.4
长城证券有限责任公司	深圳市深南大道 6008 号特区报业大厦 14、16、17 楼	黄耀华	0755-8351617	83516189	2067.0
中信万通证券有限责任公司	青岛市东海西路 28 号	史洁民	0532-85022315	85022301	800.0
渤海证券股份有限公司	天津市河西区宾水道 3 号	张志军	022-28451888	28451600	2226.9
东北证券股份有限公司	长春市自由大路 1138 号	矫正中	0431-85096808	85604083	581.2
东海证券有限责任公司	上海市浦东新区东方路 989 号中达广场 13 楼	朱科敏	021-50585606	58315292	1670.0
南京证券有限责任公司	南京市大钟亭 8 号	张华东	025-83367115	83367377	1771.1
广发华福证券有限责任公司	福州市五四路 157 号新天地大厦 8 层	黄金琳	0591-87855777	87841150	550.0
上海证券有限责任公司	上海市黄浦区西藏中路 336 号	蒋元真	021-63231111	63236830	1500.0
国金证券股份有限公司	四川省成都市东城根上街 95 号	雷波	021-61038217	61038277	500.1
中国民族证券有限责任公司	北京市朝阳区西坝河南里 22 号	赵大建	010-59355807	66553758	1394.1
国海证券有限责任公司	南宁市滨湖路 46 号	张雅锋	0771-5530903	5539306	800.0
华安证券有限责任公司	合肥市阜南路 166 号	李工	0551-5161601	5161600	2205.0
北京高华证券有限责任公司	北京市西城区金融大街 7 号北京英蓝国际金融中心 18 层	章星	010-66273038	66273300	1072.0
西南证券有限责任公司	重庆市渝中区临江支路 2 号合景大厦 22-25 层	范剑	023-63786558	63786513	2336.0
国都证券有限责任公司	深圳市福田区华强北路赛格广场 45 楼	王少华	0755-82577588	82577583	2623.0
国联证券股份有限公司	无锡市县前东街 168 号国联大厦 6、7 楼	范炎	0510-82831058	82833124	1000.0
西部证券股份有限公司	西安市东新街 232 号陕西信托大厦	刘建武	029-87406097	87406483	1000.0
中原证券股份有限公司	河南省郑州市经三路 15 号广汇国贸 10 楼	石保上	0371-65585668	65585689	2033.5
河北财达证券经纪有限责任公司	石家庄市裕华西路 158 号 24 层	翟建强	0311-66006222	66006200	669.6
东莞证券有限责任公司	广东省东莞市莞城区可园南路 1 号金源中心	游锦辉	0769-22116238	22116999	550.0

注：会员交易金额的单位为百万元。

会员公司交易
Trading of Member Companies

名次 Rank	总计 Total	股票 Stock	基金 Fund	权证 Warrant	国债现货 T-Bond	公司债 企业债 C-Bond	可转债 Convertible -Bond	债券回购 Repo
1	2549727.7	2070592.1	39971.8	872088.7	12422.2	10829.9	3914.5	411997.2
2	2492193.5	1839024.0	86458.5	1633180.6	49987.6	16813.2	5037.6	494872.7
3	2034443.6	1660305.4	26251.5	182705.2	16853.8	10647.5	2741.1	317644.2
4	1919571.3	1553428.0	24150.9	597587.4	43118.8	7639.6	2881.8	288352.2
5	1735873.0	1550732.0	48918.4	344404.4	34619.6	4837.0	1681.3	95084.7
6	1676978.5	1319028.5	44571.3	403279.5	30481.0	7370.0	2576.9	272950.9
7	1511964.6	1191272.5	22423.5	289867.0	11085.4	12005.6	2629.2	272548.4
8	1492286.5	1399665.9	18352.6	294191.6	9346.0	8488.1	2026.1	54407.9
9	1470508.8	1344917.1	45503.2	845517.2	9703.4	7260.4	2552.6	60572.1
10	1430442.0	1073704.9	32243.7	89524.2	36799.8	26805.9	4593.8	256293.9
11	1291217.5	1177764.2	19760.8	259554.6	6634.2	11178.9	2257.9	73621.5
12	1067628.8	571928.6	18182.4	5595.5	32290.4	22327.2	2817.9	420082.4
13	948833.0	885574.6	11694.3	865345.0	2360.6	2996.2	1143.1	45064.2
14	845254.9	800492.9	7872.1	333709.9	1496.4	2765.8	584.6	32043.0
15	761772.7	722826.6	23288.6	316544.5	1696.2	1793.2	552.4	11615.6
16	704601.2	505413.4	13598.4	76863.8	8156.0	2664.5	1384.9	173383.9
17	695243.4	606364.6	10324.6	200168.8	3750.8	3296.9	2808.8	68697.5
18	694471.4	667351.0	9905.9	491006.3	1430.7	2184.4	811.5	12788.0
19	649069.8	631898.6	6123.8	289738.3	200.1	1231.5	701.3	8914.5
20	584070.2	532830.8	7196.5	202468.8	3290.6	3176.5	743.7	36832.0
21	560288.5	553776.9	4730.0	100971.3	183.3	1137.9	314.6	145.9
22	550446.9	451307.7	5741.0	84425.6	4879.0	3133.2	493.6	84892.5
23	467776.0	345364.3	10802.1	38140.7	12839.1	7454.9	646.5	90669.1
24	401319.4	349717.1	5462.1	68556.0	1239.8	1618.6	606.8	42674.9
25	397132.8	387976.3	5086.8	85805.7	320.5	1126.0	269.2	2354.0
26	380062.5	370312.7	5563.9	152926.3	177.9	858.0	282.9	2867.2
27	379894.5	327181.4	4855.5	111023.7	4599.5	468.4	89.9	42699.7
28	366213.6	349906.7	3885.0	192662.8	408.4	891.9	414.9	10706.6
29	355936.9	352540.4	2748.0	66232.5	40.3	437.1	133.3	37.8
30	342628.4	327529.9	4225.1	62843.5	607.8	1408.7	417.0	8439.9
31	341091.0	321607.8	3624.4	179822.1	1366.0	1707.9	380.0	12404.8
32	317455.3	278997.2	29065.8	58201.8	417.5	610.8	753.4	7610.6
33	284373.0	266382.6	3453.8	42927.6	2220.6	777.1	296.2	11242.6
34	282005.1	268985.8	2175.8	45551.2	836.7	823.3	222.4	8961.1
35	274507.9	265362.7	3375.8	83922.8	1038.5	985.7	96.6	3648.6
36	274373.0	267920.8	4169.1	65303.0	230.8	1714.5	211.3	126.6
37	265796.6	258147.9	3950.5	96727.2	1279.7	1199.8	430.9	787.8
38	264831.7	246461.4	4516.4	31294.7	537.9	887.6	243.8	12184.7
39	264258.4	244415.6	1694.4	19788.9	1283.5	1108.7	372.9	15383.3
40	261205.2	250784.3	3503.4	46713.0	214.5	573.2	173.3	5956.6
41	256306.0	245130.4	2512.7	42903.6	471.6	403.6	105.1	7682.6
42	240784.0	236021.9	2665.0	26142.3	110.7	524.4	120.3	1341.6
43	237209.3	186755.7	697.4	211.2	12800.6	3131.0	265.4	33559.2
44	235737.9	193974.6	2318.9	44116.6	26974.4	3224.4	147.3	9098.3
45	235459.9	179231.1	3058.5	32566.2	834.0	1611.5	848.0	49876.9
46	233164.2	227376.0	3245.9	25847.8	269.9	715.1	56.3	1501.1
47	230553.0	226929.7	1790.7	23821.3	1328.6	399.9	99.3	4.7
48	227290.1	224619.4	2062.6	54108.9	63.1	398.1	41.7	105.2
49	223369.8	219924.5	2388.2	41159.8	218.8	264.1	74.1	500.0
50	211930.6	207586.0	1992.7	25206.3	542.9	303.6	206.5	1299.0



会员公司交易 Trading of Member Companies

会员公司 Company	地址 Address	法人代表 Representative	电话 Tel	传真 Fax	注册资本 Registered Capital
山西证券股份有限公司	太原市府西街 69 号山西国贸中心	侯巍	0351-8689699	8686918	2000.0
信达证券股份有限公司	北京市西城区三里河东路 5 号中商大厦 10 层	张志刚	010-88656100	88656181	1511.0
闽发证券有限责任公司	福州市五四路 158 号环球广场 28-29 层	张富春			800.0
信泰证券有限责任公司	江苏省南京市长江路 88 号	吴建党	025-84736383	84736384	920.7
万联证券有限责任公司	广东省广州市中山二路 18 号电信广场 36-37 层	李筋金	020-37865188	37865008	500.0
民生证券有限责任公司	北京市朝阳区朝阳门外大街 16 号中国人寿大厦 1901 室	岳献春	010-85252621	85252621	1282.3
恒泰证券有限责任公司	内蒙古呼和浩特市新城区东风路 111 号	刘汝军	0471-4913858	4930707	655.6
财富证券有限责任公司	长沙市芙蓉中路二段 80 号顺天国际财富中心 26 层	周晖	0731-4403385	4403330	2135.7
金元证券股份有限公司	深圳市深南大道 4001 号时代金融中心大厦 17 层	陆涛	0755-83025559	83025559	900.0
江南证券有限责任公司	江西省南昌市抚河北路 291 号	姚江涛	0791-6776133	6776103	1041.4
江海证券经纪有限责任公司	黑龙江省哈尔滨市香坊区赣水路 56 号	孙名扬	0451-82269208	82269290	553.2
国盛证券有限责任公司	江西省南昌市永叔路 15 号信达大厦	管荣升	0791-6283533	6281441	593.3
新时代证券有限责任公司	北京西城区月坛大厦 15 层	马金声	010-88091669	88091213	522.0
德邦证券有限责任公司	上海市福山路 500 号城建国际中心 26 楼	方加春	021-68767816	68768397	1008.0
广州证券有限责任公司	广州市先烈中路 69 号东山广场主楼 5 楼	吴志明	020-87322668	87325030	817.0
第一创业证券有限责任公司	深圳市罗湖区笋岗路 12 号中民时代广场 B 座 25、26 层	刘学民	010-84986181	85285004	1590.0
华龙证券有限责任公司	兰州市静宁路 308 号	李晓安	0931-4890688	4890515	1553.4
大通证券股份有限公司	大连市中山区延安路 1 号保嘉大厦 15、16 层	于宏民	0411-39673397	39673316	1200.0
英大证券有限责任公司	深圳市福田区深南中路华能大厦 30、31 层	赵文安	0755-83007099	83241589	1200.0
华鑫证券有限责任公司	深圳市深南东路 5045 号深业大厦 2512 室	王文学	021-64376251	64376251	1000.0
首创证券有限责任公司	北京市朝阳区北辰东路 8 号辰辰大厦 3 层	俞昌建	010-84976628	84975886	650.0
联讯证券经纪有限责任公司	惠州市下埔路 14 号第三层	徐刚	0752-2119388	2119369	115.8
中山证券有限责任公司	广东省深圳市福田区益田路江苏大厦 B 座 15 楼	吴泳良	0755-82943769	82940511	1355.0
华林证券有限责任公司	珠海市拱北夏湾华平路 96 号 2 层 202-203 房	段文清	0750-82707988	82707991	807.0
中富证券有限责任公司	上海市浦东南路 528 号上海证券大厦北塔 10 楼	唐荣汉	021-62476666	62470248	510.0
爱建证券有限责任公司	上海市复兴东路 673 号	张建华	021-63340590	63340100	1100.0
红塔证券股份有限公司	昆明市北京路 155 号附 1 号红塔大厦 7-11 楼	况雨林	0871-3577970	3579101	1386.5
太平洋证券股份有限公司	昆明市青年路 389 号志远大厦 18 层	王大庆	0871-8898101	8898100	1503.3
华创证券经纪有限责任公司	贵州省贵阳市中华北路 216 号华创大厦	陶永泽	0851-6856815	6856537	200.0
世纪证券有限责任公司	深圳市深南大道 7088 号招商银行大厦 41 层	卢长才	0755-83199557	83199502	700.0
华宝证券经纪有限责任公司	浦东陆家嘴环路 166 号未来资产大厦 23 层	陈林	021-50122388	50122099	500.0
和兴证券经纪有限责任公司	成都市人民南路二段 18 号川信大厦 10 楼	王长庚	028-6199836	6199079	368.8
厦门证券有限公司	厦门市莲前西路 2 号莲富大厦 17 楼	傅毅辉	0592-5161708	5161102	50.0
上海远东证券有限公司	上海浦东南路 256 号华夏银行大厦 5 楼	田德军	021-68866881	68865582	603.6
瑞银证券有限责任公司	北京市西城区金融大街 7 号英蓝国际金融中心 15 层	刘弘	010-58328890	88018383	1490.0
中天证券有限责任公司	沈阳市和平区光复街 23 号甲	李学琦	024-23255018	23255606	500.0
大同证券经纪有限责任公司	山西省太原市青年路 34 号	董祥	0351-4192998	4192803	100.0
东兴证券股份有限公司	北京市西城区金融大街 5 号新盛大厦 B 座 12-15 层	崔海涛	010-66555023	66555123	1504.0
航空证券有限责任公司	北京市朝阳区安华里外馆斜街甲 1 号泰利明苑 A 座二区 4 层	池耀宗	010-64094018	85285251	520.0
长财证券经纪有限责任公司	长春市宽城区珠江路 439 号	王为民	0431-82951790		56.2
华融证券股份有限公司	北京市西城区月坛北街 26 号恒华国际商务中心 9 层	丁之锁	010-58568158	58568168	1510.0
西藏证券经纪有限责任公司	上海市虹口区辉河路 118 号	贾绍君	021-65556118	65526481	200.0
天源证券经纪有限公司	青海省西宁市长江路 53 号汇通大厦 6 楼	唐勇	0971-8251155	8212142	183.9
银泰证券经纪有限责任公司	广东省深圳市福田区竹子林四路紫竹七道 18 号	高颂	0755-83708158	83706109	120.0
众成证券经纪有限公司	深圳市福田区百花四路长怡花园 A 座 2 楼	李兵	0755-83296900	83619500	62.5
天风证券经纪有限责任公司	湖北省武汉市东湖新技术开发区关东园路 2 号高科大厦 4 楼	余磊	028-86605429	86712441	181.0
日信证券有限责任公司	内蒙古呼和浩特市锡林南路 40 号	洪明	010-88086636	88086637	600.0
万和证券经纪有限责任公司	深圳笋岗东路 1002 号宝安广场 A 座 27 楼、三座 B、C 座	朱治理	0755-25170777	25171762	125.3
沈阳诚浩证券经纪有限责任公司	沈阳市沈河区热闹路 51 号	王嫫	024-22939909	22958441	200.8
西安华弘证券经纪有限责任公司	陕西省西安市太白北路 3 号	耿乐民	029-88497101	88497466	5600.0



会员公司交易
Trading of Member Companies

名次 Rank	总计 Total	股票 Stock	基金 Fund	权证 Warrant	国债现货 T-Bond	公司债 企业债 C-Bond	可转债 Convertible -Bond	债券回购 Repo
51	210956.7	205085.6	3405.1	31026.2	812.5	325.7	28.0	1299.9
52	199219.5	193668.5	3419.2	27721.7	351.7	1135.1	407.8	237.2
53	195889.5	193425.1	2229.4	73022.8	16.3	147.0	46.3	25.4
54	181638.2	163730.6	2097.5	134204.2	61.5	829.9	134.6	14784.2
55	173659.2	139148.7	1339.5	42936.0	207.6	203.8	69.4	32690.3
56	170108.2	165238.5	1565.8	34899.4	32.1	171.4	65.7	3034.7
57	162922.1	159251.2	2084.8	53293.1	205.7	199.7	349.1	831.5
58	157655.4	136492.9	1503.9	42640.6	38.3	361.0	278.6	18980.7
59	152722.4	145775.3	1978.3	34071.9	176.6	408.4	139.9	4244.0
60	148110.0	144583.8	1242.9	46050.8	378.1	234.5	38.6	1632.2
61	147635.1	145181.1	1456.8	36216.4	58.0	413.2	414.0	111.9
62	141773.7	139405.5	968.1	25147.6	156.5	333.1	124.5	786.1
63	131610.7	128023.3	1190.9	31120.2	1674.0	493.6	226.0	2.9
64	131502.8	109868.8	2133.8	14229.4	984.0	569.5	197.7	17749.0
65	130786.9	127834.4	1787.8	17991.3	20.6	392.2	101.1	650.8
66	129383.6	120639.1	2599.3	29148.8	319.2	417.5	418.6	4990.0
67	125706.7	122327.5	783.2	24936.5	168.6	324.3	29.4	2073.8
68	122552.1	120459.3	1602.4	22305.5	67.6	248.3	62.6	111.9
69	119080.1	115424.5	1180.9	23169.4	384.3	382.9	102.9	1604.5
70	115300.2	113854.3	1225.4	13832.8	37.1	137.1	14.5	31.8
71	112907.0	110972.0	1506.3	31461.2	125.8	179.8	78.2	45.0
72	110344.5	78573.9	1039.6	11199.7	164.8	131.0	47.0	30388.2
73	109944.3	101241.0	1004.3	28478.3	356.7	469.6	44.8	6827.9
74	108655.7	105201.7	1143.2	41510.2	21.4	457.5	90.2	1741.7
75	106289.4	105272.7	869.2	19104.8	26.2	61.1	55.0	5.3
76	93713.4	92128.6	1222.1	20655.9	41.6	259.0	62.0	0.0
77	91821.6	89414.1	1272.4	25206.3	162.0	323.8	45.6	603.8
78	91455.6	88951.8	1770.3	17358.8	43.6	76.6	273.4	339.9
79	89970.3	88073.5	1609.6	10995.3	31.5	84.6	153.9	17.0
80	88880.3	87829.7	551.7	14764.6	45.3	314.0	63.0	76.6
81	87091.2	74491.4	1607.2	6982.0	2270.8	1207.8	183.9	7330.1
82	79188.3	76801.2	548.0	10581.6	9.2	169.4	16.5	1644.1
83	72805.2	71654.6	817.2	25146.1	70.2	220.7	8.3	34.1
84	72604.1	71779.0	626.3	17658.4	4.0	172.3	14.5	8.0
85	65789.0	58301.2	915.6	291.4	2985.8	1397.9	414.0	1774.6
86	65301.2	61783.9	503.5	12703.3	1719.4	149.1	80.8	1064.5
87	60250.4	59501.0	444.8	15068.3	43.4	49.0	6.1	206.1
88	59205.1	57893.4	683.9	34782.3	37.7	354.0	29.8	206.3
89	48410.6	47267.7	1019.3	7188.8	18.0	88.3	17.3	0.0
90	46591.3	46152.4	237.2	8364.3	20.1	79.7	57.4	44.6
91	43621.4	41830.6	289.7	5095.5	303.5	87.9	37.5	1072.2
92	40248.2	38922.9	535.1	111004.1	310.7	96.7	53.9	328.9
93	38508.3	38112.1	317.3	14892.4	15.8	47.7	15.3	0.0
94	38089.7	37288.5	585.6	58225.4	4.2	136.1	7.1	68.3
95	34489.1	29538.6	257.2	4227.0	4.8	33.5	4.7	4650.5
96	33717.8	33416.3	233.5	4978.2	11.4	41.7	10.6	4.3
97	27807.0	27455.1	327.5	9759.6	2.1	20.8	1.6	0.0
98	26684.9	25527.6	135.0	3741.9	15.5	18.2	3.4	985.1
99	23169.1	21694.2	162.2	4965.8	147.9	41.7	12.1	1111.0
100	22353.9	21857.1	118.5	5143.1	133.0	231.5	13.3	0.5



会员公司交易
Trading of Member Companies

会员公司 Company	地址 Address	法人代表 Legal Represent ative	电话 Tel	传真 Fax	注册资本 Registered Capital
川财证券经纪有限责任公司	成都市中新街 49 号锦贸大厦 19 楼	李林禹	028-86583088	86583002	92.9
五矿证券经纪有限责任公司	深圳市福田区华富路海外装饰大厦 B 座 1、4 楼 A 座 11 楼	宋玉芳	0755-83343496	83217469	160.0
航天证券经纪有限责任公司	上海市普陀区曹杨路 430 号	詹毅超	021-62445566	62447572	200.0
陕西开源证券经纪有限责任公司	陕西省西安市南四府街 11 号	刘俊华	029-87611730	87611406	114.0
海际大和证券有限责任公司	上海市浦东新区富城路 99 号震旦国际大楼 15 层	郁忠民		68598030	500.0



会员公司交易
Trading of Member Companies

名次 Rank	总计 Total	股票 Stock	基金 Fund	权证 Warrant	国债现货 T-Bond	公司债 企业债 C-Bond	可转债 Convertibl e-Bond	债券回购 Repo
101	21142.8	20854.8	162.5	15594.7	5.5	69.1	50.8	0.1
102	13064.2	12727.3	295.6	4057.9	0.6	28.5	10.9	1.4
103	12755.9	11920.8	150.7	1770.4	18.7	53.7	1.5	610.5
104	10157.5	10070.4	45.6	2296.3	19.1	7.6	0.9	13.9
105	70.4	0.0	0.0	16.2	0.2	40.6	29.7	0.0



证券营业部交易 Trading of Business Department

营业部名称 Business Department	总计 Total	股票 Share	基金 Fund	权证 Warrant	国债现货 T-Bond	公司债 企业债 C-Bond	可转债 Convertible -Bond	债券回购 Repo
中国国际金融有限淮海中路证券营业部	487981.3	312650.6	11792.7	2234.6	21182.9	4362.8	1620.9	136371.4
中国国际金融有限建国门外大街证券营业部	357495.6	156523.5	4351.2	2276.6	5067.4	14925.6	1071.2	175556.7
国信证券泰然九路证券营业部	219202.9	216586.0	1754.1	49096.6	259.0	387.2	87.3	129.2
中国国际金融有限福华一路证券营业部	209054.5	96165.7	1786.1	1060.9	3405.2	1556.5	99.7	106041.3
中信建投证券市东直门南大街证券营业部	184462.0	58898.3	638.2	8271.2	1244.2	1789.4	260.0	121632.0
国信证券北京东路证券营业部	160599.7	151626.8	4123.7	22753.5	499.5	750.7	288.1	3311.0
中银国际证券银城中路证券营业部	149886.1	90390.0	30.2	228.5	4337.8	1680.3	275.2	53172.6
招商证券建国路证券营业部	140596.1	83021.2	1598.3	8533.8	452.3	214.7	88.0	55221.6
国信证券东风中路证券营业部	136321.7	132562.1	2416.6	21403.8	225.2	484.8	334.7	298.4
招商证券益田路免税商务大厦证券营业部	125560.3	108141.6	1107.8	16170.9	224.6	283.1	142.0	15661.3
中国银河证券月坛证券营业部	121036.5	55299.3	1037.8	15287.0	214.2	197.4	40.6	64247.2
中信建投证券市三里河路证券营业部	119357.2	56961.5	4566.3	3294.6	2975.8	3929.9	606.6	50317.1
北京高华证券长乐路证券营业部	113810.4	102969.8	1.8	100.6	1412.8	412.7	28.0	8985.3
长江证券东方路证券营业部	107367.3	57292.4	207.6	727.5	695.7	966.2	1063.3	47142.2
国泰君安证券新兴路证券营业部	106381.0	21464.3	221.1	8535.6	2261.4	1047.6	625.6	80761.1
国泰君安证券江苏路证券营业部	104502.2	58826.1	3619.4	115069.4	155.9	573.1	94.6	41233.1
申银万国证券陆家嘴环路证券营业部	101428.6	35635.4	505.0	4037.9	1612.7	1044.7	299.2	62331.6
申银万国证券新昌路营业部	100115.6	83519.3	5058.6	803.8	3276.5	1273.2	473.6	6514.5
北京高华证券金融大街证券营业部	99487.7	83760.4	653.0	110.7	3541.4	989.6	237.4	10305.9
国泰君安证券知春路证券营业部	99176.6	73353.5	4130.4	19851.1	1207.8	272.8	224.2	19988.0
国金证券茅台路证券营业部	92346.4	76505.5	155.0	1590.5	619.6	527.9	158.3	14380.2
国信证券体育场路证券营业部	91764.8	87591.7	3367.1	32055.6	294.8	425.8	74.5	10.9
中信证券新闻路证券营业部	90924.4	18746.5	202.6	2183.5	3624.4	1267.6	1557.4	65526.0
申银万国证券南汇营业部	89353.3	15360.9	131.5	852.7	10.9	367.2	2.8	73480.1
国信证券三里河路证券营业部	88243.5	85904.7	1637.0	18076.6	133.1	384.4	107.6	76.7
招商证券新生路证券营业部	86820.4	11363.0	238.8	2408.9	854.1	196.5	451.1	73716.9
华泰证券姚港路证券营业部	81263.1	36961.6	355.8	19821.9	1490.4	783.1	462.6	41209.6
兴业证券湖东路证券营业部	79904.0	58998.7	453.0	12983.1	1142.7	1073.9	163.6	18072.1
长江证券汉口路证券营业部	79236.2	15772.3	566.5	934.5	1562.8	162.6	8.1	61163.9
山西证券府西街营业部	75555.3	72628.1	2046.4	7576.5	733.5	128.7	8.6	10.0
华泰证券虹桥北路证券营业部	74972.2	73366.0	627.3	8839.0	261.2	69.1	9.7	638.9
国泰君安证券上步中路证券营业部	74372.3	17091.9	269.3	84980.2	17.3	19.9	38.9	56935.0
国泰君安证券庄建华南大街证券营业部	73610.4	61347.5	12052.2	9231.1	38.4	94.0	78.3	0.0
招商证券肇嘉浜路证券营业部	73128.5	33286.7	1295.0	9499.2	913.5	522.0	44.1	37067.3
国信证券五一中路证券营业部	73118.3	51077.7	21677.6	9334.6	56.5	287.2	19.3	0.0
招商证券建安路证券营业部	71495.1	28793.6	624.8	5289.7	90.7	194.2	55.4	41736.4
中信证券新闻路证券营业部	71044.9	49053.0	348.6	1087.6	107.8	14.1	18.8	21502.6
光大证券淮海中路证券营业部	69361.3	63134.8	2456.8	9323.3	85.1	995.0	132.0	2557.7
中信建投证券市安立路证券营业部	69123.5	48159.6	2609.0	5845.0	1983.3	158.9	152.6	16060.1
海通证券劳动路营业部	68318.9	66868.3	379.8	9825.4	54.4	34.1	12.3	970.0
方正证券解放路证券营业部	65644.6	65356.6	259.3	8857.5	7.0	17.6	4.1	0.0
国信证券红岭中路证券营业部	64996.0	57003.8	996.0	14525.5	1861.4	161.2	18.5	4955.1
招商证券天津北路证券营业部	64889.5	61834.7	1384.2	16043.0	21.2	145.9	44.7	1458.8
国信证券稠州北路证券营业部	64339.6	63740.1	548.3	13863.7	33.5	14.4	3.3	0.0
招商证券南山南油大道证券营业部	64143.6	51619.7	559.7	9529.5	499.0	978.7	37.5	10449.1
山西证券滨河北西路证券营业部	63282.8	62789.9	441.0	14027.1	15.6	23.3	11.8	1.1
中信金通证券化工路证券营业部	63275.4	62995.7	261.2	12876.1	6.3	9.6	2.7	0.0
申银万国证券人民路证券营业部	62413.5	61423.8	880.7	13753.6	2.4	58.7	47.9	0.0
东吴证券文晖路证券营业部	62302.5	62101.6	85.7	25880.1	0.0	3.1	4.3	107.7
申银万国证券兰溪路营业部	59387.0	14788.6	248.5	1182.3	259.7	158.3	7.5	43924.5

注：营业部交易金额的单位为百万元。



证券营业部交易 Trading of Business Department

营业部名称 Business Department	总计 Total	股票 Share	基金 Fund	权证 Warrant	国债现货 T-Bond	公司债 企业债 C-Bond	可转债 Convertible -Bond	债券回购 Repo
平安证券福华路证券营业部	58694.4	43419.2	1078.1	6182.8	832.3	1611.2	294.7	11459.0
中信建投证券市徐家汇路证券营业部	57137.5	15118.7	282.8	1282.9	1253.3	235.1	59.8	40187.8
华泰证券解放西路证券营业部	56712.9	54982.4	964.1	13189.1	62.5	162.1	16.6	525.1
中国银河证券证券营业部	54673.4	54064.0	504.7	16108.9	2.1	80.5	17.4	4.6
财通证券经纪人民中路证券营业部	54170.0	53606.8	460.3	8181.7	3.3	44.9	4.7	50.1
中信证券天河北路证券营业部	54129.5	53605.9	473.0	2881.6	2.2	18.2	10.5	19.8
国泰君安证券太平南路证券营业部	53381.0	52240.6	902.4	17775.8	60.3	122.9	54.8	0.0
申银万国证券南通南大街营业部	53093.9	25516.8	554.7	3264.4	1566.3	128.6	120.3	25207.2
国泰君安证券延平路证券营业部	52761.4	21514.4	1054.6	1266.9	108.4	146.0	5.8	29932.3
方正证券小南路证券营业部	51447.2	50801.9	547.2	10242.4	3.0	18.9	66.1	10.1
中信万通证券嘉定路证券营业部	51084.4	43188.7	3138.0	8292.1	184.1	142.3	20.6	4410.7
中信证券庆春路证券营业部	50494.0	19668.6	179.8	1830.7	7.3	27.6	41.1	30569.7
国信证券振华路证券营业部	50490.7	49361.8	389.6	13180.5	37.6	81.3	16.2	604.2
中国银河证券阜成路证券营业部	50270.0	49202.6	524.3	6196.3	15.2	198.8	11.4	317.7
财通证券经纪九铃东路证券营业部	49829.4	6897.6	79.4	2393.9	4450.9	50.3	0.4	38350.9
国泰君安证券井州北路营业部	49639.8	19577.3	254.4	8546.0	9.0	25.2	14.2	29759.7
中信证券人民南路证券营业部	49105.6	33893.1	1785.5	1395.9	291.2	1075.1	153.4	11907.4
中信金通证券东辉北路证券营业部	48762.7	48597.4	140.8	8888.3	1.2	21.1	2.2	0.0
国泰君安证券花园路证券营业部	48356.9	46575.9	606.7	17866.4	94.4	117.2	83.3	879.4
光大证券解放南路证券营业部	48207.1	47981.1	158.1	13067.9	2.3	57.0	8.5	0.0
招商证券滨江江路证券营业部	48147.3	27909.2	1360.6	5221.5	16552.6	1128.4	200.5	996.1
招商证券世纪大道证券营业部	48100.1	43266.8	3446.3	12038.2	192.5	240.1	138.8	815.7
中信证券白家庄东里证券营业部	48054.1	39548.7	3117.3	3860.2	1344.6	2521.6	222.7	1299.3
中信证券安外大街证券营业部	47957.7	39367.7	572.7	3337.7	110.4	218.8	36.3	7651.9
浙商证券江滨北路证券营业部	47937.8	47752.4	159.7	7226.0	10.6	9.8	5.3	0.0
兴业证券市丰泽街证券营业部	47610.2	46751.2	758.1	10307.6	0.6	58.8	11.7	29.9
平安证券东花市北里证券营业部	47467.7	42351.8	1240.2	4026.8	471.6	246.0	82.0	3076.2
兴业证券金陵东路证券营业部	46856.8	45675.7	823.5	5331.5	60.8	152.0	47.1	97.6
东莞证券莞太路证券营业部	46584.8	45072.4	520.2	5584.3	401.5	93.1	40.9	456.8
国信证券洪武路证券营业部	45964.4	44305.0	1288.5	23460.6	6.2	284.3	62.4	18.0
招商证券澳门路证券营业部	45914.3	32304.3	1216.8	7411.8	9511.0	326.5	80.5	2475.3
上海证券谢池商城证券营业部	44466.8	43935.6	469.6	11506.7	9.7	36.6	15.4	0.0
海通证券高山街营业部	43944.6	29500.6	233.0	2914.2	446.7	979.2	1017.6	11767.6
申银万国证券飞虹路证券营业部	43789.2	23483.9	390.2	532.9	69.2	214.4	82.0	19549.6
光大证券张杨路证券营业部	43626.1	38715.8	606.4	8124.5	720.4	189.5	20.6	3373.5
招商证券常兴路证券营业部	43515.3	38732.5	4649.9	5611.0	2.5	83.3	22.7	24.4
光大证券浒山证券营业部	43465.5	42658.8	752.2	4209.5	1.2	32.1	15.8	5.4
中国民族证券人民路证券营业部	43440.0	40830.8	230.7	3695.3	27.4	53.3	4.4	2293.4
广发证券农林下路证券营业部	42879.3	41651.1	758.8	7583.7	12.4	321.2	39.2	96.7
华泰证券和平南路证券营业部	42830.1	41211.9	1476.8	29781.1	12.4	115.7	13.2	0.0
中信证券复兴中路证券营业部	42482.9	15440.4	705.0	348.5	670.4	361.5	271.2	25034.4
中国银河证券中山路证券营业部	42430.4	17339.2	607.5	12980.4	1313.3	617.8	178.6	22374.0
兴业证券兴隆路证券营业部	42248.2	39646.4	417.4	40165.4	1275.8	92.2	6.3	810.2
中信金通证券心南路证券营业部	41668.9	41311.8	257.5	5933.5	0.7	46.4	12.3	40.3
中银国际证券欧阳路证券营业部	41583.6	38470.2	649.7	3367.7	230.5	202.9	82.4	1947.9
光大证券新华路证券营业部	41482.5	31903.7	718.2	4908.8	530.4	5408.9	75.8	2845.5
申银万国证券福州路营业部	41085.5	13289.7	381.1	401.3	194.0	135.9	8.4	27076.5
联讯证券经纪西直门北大街证券营业部	40965.1	10163.0	220.5	2062.5	131.2	60.7	23.7	30366.0
中国银河证券证券营业部	40860.9	39438.4	312.0	71986.5	2.9	59.4	14.4	1033.7
中国银河证券和义路证券营业部	40761.2	40255.1	464.9	2995.6	5.4	19.8	16.0	0.0



证券营业部交易 Trading of Business Department

营业部名称 Business Department	总计 Total	股票 Share	基金 Fund	权证 Warrant	国债现货 T-Bond	公司债 企业债 C-Bond	可转债 Convertible -Bond	债券回购 Repo
光大证券灵桥路证券营业部	40462.2	40079.0	187.9	10774.8	2.0	164.9	28.5	0.0
联合证券深南东路证券营业部	40413.7	38801.2	298.0	24443.5	338.7	55.5	29.6	890.7
国泰君安证券彩虹北路证券营业部	40313.9	38366.8	1129.4	18268.6	3.0	160.9	553.9	100.0
国信证券深南中路证券营业部	40084.1	37601.5	779.3	8311.3	370.5	151.4	2.9	1178.5
山西证券桃园二巷证券营业部	39931.8	37906.5	616.9	3532.6	7.3	108.3	4.1	1288.8
中信金通证券吉杨路证券营业部	39740.8	39170.8	495.9	5052.7	7.2	49.7	17.0	0.2
华西证券紫竹院路证券营业部	39489.9	37988.3	1432.7	6106.4	1.9	35.8	31.3	0.0
国都证券安苑里证券营业部	39374.0	25782.4	630.8	2941.6	15.4	30.1	13.1	12902.3
华西证券西玉龙街证券营业部	39309.9	38404.0	488.2	6953.8	188.2	213.3	15.1	1.2
国泰君安证券陆家嘴东路证券营业部	39241.8	29850.6	8960.3	24858.2	364.8	66.0	0.2	0.0
光大证券月坛北街证券营业部	39157.4	28440.8	482.0	3184.8	511.3	635.1	161.0	8927.1
中国银河证券市顺德大良证券营业部	39120.9	28941.7	279.7	4382.2	7.8	75.5	9.1	9807.1
中信证券民主南路证券营业部	39064.4	26430.8	12436.3	11813.9	171.4	24.4	1.5	0.0
国信证券呼家楼北街证券营业部	39033.5	37944.0	604.1	4368.6	57.7	70.3	69.3	288.1
第一创业证券季华四路证券营业部	38745.1	33894.2	637.0	1249.8	52.9	157.4	264.0	3739.5
国泰君安证券中兴中路证券营业部	38326.2	5371.1	28.7	972.4	533.4	169.2	239.0	31984.9
中信建投证券市振华路证券营业部	38292.9	31517.8	1960.5	25297.7	96.0	485.9	34.4	4198.4
国联证券人民南路证券营业部	38228.9	37909.8	288.1	4210.3	0.4	29.3	1.3	0.0
中银国际证券宣外大街证券营业部	38101.5	36808.0	671.0	4265.7	80.8	415.3	10.4	116.0
光大证券中山路证券营业部	38073.4	12732.7	264.9	2075.2	1.7	171.5	3.9	24898.7
中信证券北三环中路证券营业部	37913.9	35492.8	343.3	5288.7	3.7	255.2	90.2	1728.8
光大证券孝闻街证券营业部	37894.9	37387.9	248.1	9406.6	21.1	28.1	209.7	0.1
光大证券运河东一路证券营业部	37859.2	37083.2	415.1	5342.0	1.8	48.2	29.6	281.3
中信证券番禺路时代大厦证券营业部	37715.1	36061.4	1346.3	2407.0	23.0	165.3	24.6	94.5
中国银河证券解放南路证券营业部	37463.3	36879.1	501.7	10847.8	2.2	72.5	7.1	0.7
海通证券解放路证券营业部	37423.9	36461.0	780.7	10540.8	3.4	68.3	107.5	3.1
方正证券平海路证券营业部	37381.1	36436.3	389.1	18693.4	12.2	75.9	43.3	424.4
国泰君安证券临海证券营业部	37290.2	36976.3	287.8	10747.5	5.5	14.1	6.4	0.0
中国银河证券望京西园证券营业部	37134.2	36107.7	908.3	4293.4	7.6	85.6	9.4	15.7
广发证券环市东路证券营业部	37105.7	24755.9	1137.9	2582.9	7297.8	3583.2	286.3	44.7
国泰君安证券华林路证券营业部	37020.7	36065.4	769.3	36935.4	12.8	145.8	27.4	0.0
申银万国证券天钥桥路营业部	36936.8	35229.2	706.2	6337.6	27.5	97.7	40.9	835.3
海通证券劳动南路营业部	36914.2	36649.7	190.4	9409.5	42.0	10.2	22.0	0.0
浙商证券新南路证券营业部	36913.6	36691.6	201.9	5111.0	1.6	17.5	0.9	0.0
长江证券友谊路证券营业部	36804.6	36108.8	439.5	3444.6	1.2	190.9	58.2	5.9
上海证券滨江大道证券营业部	36798.3	36648.2	137.5	6310.6	1.2	11.1	0.4	0.0
中信金通证券永兴路证券营业部	36648.3	36400.3	180.8	6820.5	0.2	8.1	53.5	5.4
中国银河证券证券营业部	36548.4	33782.9	559.8	3399.8	38.0	101.9	82.2	1983.7
广发证券凤起路证券营业部	36458.6	35444.5	431.0	3997.7	55.3	105.8	4.4	417.6
华泰证券康定路证券营业部	36305.6	29270.4	6890.6	17300.3	25.3	107.8	11.6	0.0
财通证券经纪解放路证券营业部	36159.6	34095.7	1479.0	19902.7	11.9	56.5	1.6	514.9
中信建投证券市海淀南路证券营业部	36049.1	35117.8	775.3	6854.0	15.3	102.8	37.5	0.3
华泰证券中山南路证券营业部	35963.1	33350.9	597.6	20270.3	791.0	242.4	58.7	922.5
招商证券群众东路证券营业部	35931.7	31712.4	631.5	10258.7	15.0	101.8	11.2	3459.8
国联证券中山路证券营业部	35644.1	34196.3	704.2	5102.1	37.0	78.3	5.9	622.4
中信金通证券南雷路证券营业部	35442.9	34939.1	235.6	5704.8	38.4	228.0	1.9	0.0
国泰君安证券福山路证券营业部	35421.7	28629.7	802.3	36681.2	99.3	175.7	2.7	5712.1
中信金通证券体育场路证券营业部	35321.4	34883.6	338.7	6419.4	7.0	88.6	3.5	0.0
中国银河证券证券营业部	35188.5	34463.6	587.7	25716.1	15.1	43.6	47.9	30.6
国泰君安证券商城路证券营业部	34893.1	27092.2	636.1	6208.1	16.1	235.7	115.3	6797.8



证券营业部交易 Trading of Business Department

营业部名称 Business Department	总计 Total	股票 Share	基金 Fund	权证 Warrant	国债现货 T-Bond	公司债 企业债 C-Bond	可转债 Convertible -Bond	债券回购 Repo
中国建银投资证券方庄芳群园证券营业部	34786.5	32260.1	163.1	20708.8	434.3	42.6	1.3	1885.1
方正证券保椒路证券营业部	34772.7	33847.4	207.2	23193.6	8.3	18.3	1.8	689.7
国金证券东城根街证券营业部	34711.2	33923.8	147.1	1890.9	22.1	33.6	44.5	540.0
广发证券情侣南路证券营业部	34554.3	34258.8	246.7	3760.2	4.8	31.7	12.4	0.0
国盛证券永叔路证券营业部	34490.7	33649.7	237.4	3173.3	73.3	59.7	18.0	452.6
中国建银投资证券五一北路证券营业部	34366.6	33591.5	550.5	30231.3	13.8	171.1	15.4	24.3
平安证券蛇口招商路证券营业部	34358.9	34019.2	188.6	2034.2	63.6	16.7	19.4	51.5
华泰证券环城西路证券营业部	34323.2	33739.1	455.3	12616.4	6.8	54.9	16.6	50.4
海通证券晚报大街证券营业部	34162.5	33763.3	313.8	4801.2	9.5	53.1	22.8	0.0
申银万国证券广州河北路营业部	34067.4	20852.8	212.8	2500.0	0.3	14.0	3.1	12984.5
国泰君安证券打浦路证券营业部	34048.1	29799.4	512.5	20466.2	321.4	147.5	32.1	3235.3
海通证券环城西路证券营业部	34018.1	29571.1	3172.2	3718.5	8.0	141.5	35.3	1090.0
华宝证券经纪西藏中路证券营业部	33784.5	29117.4	1219.8	910.0	165.2	681.6	121.6	2478.9
国信证券友谊东路证券营业部	33686.9	33324.1	286.5	4912.4	2.8	58.4	13.0	2.2
国泰君安证券金融街证券营业部	33647.8	28646.4	374.2	7269.8	142.3	201.8	124.8	4158.4
浙商证券萧山恒隆广场证券营业部	33645.6	33302.2	135.4	5067.9	2.0	178.3	27.7	0.0
招商证券中北路证券营业部	33462.5	32480.7	604.4	6375.5	44.7	293.4	39.5	0.0
国泰君安证券北一环证券营业部	33456.7	31062.7	777.7	59905.1	64.5	220.9	81.5	1249.4
民生证券西太康路证券营业部	33155.1	32935.4	183.8	7740.1	2.3	29.0	4.6	0.0
光大证券中兴路证券营业部	33149.2	31341.9	169.7	796.4	42.7	105.4	21.5	1468.0
国泰君安证券益田路证券营业部	33078.1	27596.0	673.2	36795.5	89.0	49.2	6.4	4664.4
信达证券惠工街证券营业部	33068.4	32526.2	323.0	77.3	122.6	88.8	2.9	5.0
浙商证券九铃东路证券营业部	33028.1	32825.4	186.2	6652.8	0.9	15.1	0.5	0.1
东吴证券狮山路证券营业部	32918.9	32355.7	408.3	39786.6	16.9	44.2	83.0	10.7
海通证券滨和平路证券营业部	32913.9	31192.0	316.9	5473.3	95.1	85.4	14.6	1210.0
申银万国证券昌化路营业部	32660.1	26823.6	271.6	900.6	74.8	248.4	119.5	5122.2
华泰证券六一南路证券营业部	32510.0	19484.5	12954.7	2954.9	0.8	34.1	35.9	0.0
东方证券宝庆路证券营业部	32382.0	25058.6	251.0	1782.5	2.9	58.3	6.3	7005.1
德邦证券浦东南路证券营业部	32286.2	13804.0	701.6	764.5	632.1	103.4	58.7	16986.4
国元证券虹桥路证券营业部	32237.6	16662.0	439.1	1229.7	0.3	39.9	11.7	15084.6
海通证券文化路证券营业部	32044.6	31728.6	275.7	5115.6	2.6	15.7	22.0	0.0
联合证券天河路证券营业部	31888.7	28065.2	3729.9	109980.2	0.7	24.0	53.6	15.4
中信建投证券市华灵路证券营业部	31842.9	25697.7	447.5	1821.9	10.4	202.8	28.4	5456.2
华泰证券青年路证券营业部	31804.4	28058.6	984.3	23408.2	362.3	185.5	47.8	2166.0
中信证券沪闵路证券营业部	31769.1	29695.5	325.5	4542.4	348.8	102.7	4.1	1292.5
申银万国证券大连武汉街营业部	31753.6	31312.3	173.4	896.5	87.7	105.2	75.0	0.0
中银国际证券广元西路证券营业部	31701.3	12958.8	212.1	4048.3	73.8	48.8	22.5	18385.2
国都证券新中街证券营业部	31506.9	22337.6	198.9	2465.6	15.5	211.6	184.9	8558.4
申银万国证券莘庄营业部	31467.9	30225.2	705.5	2030.4	45.3	197.0	28.2	266.7
中国银河证券证券营业部	31458.4	31146.6	301.6	15064.3	0.1	7.2	0.5	2.3
招商证券车公庄西路证券营业部	31447.5	30745.5	626.3	9263.5	7.7	30.5	37.5	0.0
东方证券西七路证券营业部	31372.4	25145.3	174.8	1637.2	4.7	31.1	16.0	6000.6
东海证券水城南路证券营业部	31370.5	31051.1	282.8	26713.5	14.1	7.9	1.4	13.1
浙商证券青春路证券营业部	31331.7	31099.8	221.8	6562.1	0.5	5.1	4.5	0.0
光大证券深南大道证券营业部	31280.6	30065.5	470.1	7094.8	9.7	123.9	25.3	586.2
中信建投证券市邮电路证券营业部	31263.2	26687.0	223.8	3179.9	665.3	205.5	2.7	3478.9
国泰君安证券人民中路证券营业部	31212.3	30778.0	342.4	6095.9	10.5	47.2	34.2	0.0
光大证券东中街证券营业部	30977.8	30233.5	419.7	5397.4	87.9	204.2	32.5	0.0
国信证券京汉大道证券营业部	30852.6	30399.1	231.7	5290.6	123.0	72.2	26.6	0.1
中信证券复外大街证券营业部	30835.1	30016.3	690.8	2181.5	12.4	77.1	37.5	1.1



证券营业部交易 Trading of Business Department

营业部名称 Business Department	总计 Total	股票 Share	基金 Fund	权证 Warrant	国债现货 T-Bond	公司债 企业债 C-Bond	可转债 Convertible -Bond	债券回购 Repo
渤海证券彰武路证券营业部	30824.1	29507.2	297.5	2045.5	432.4	14.7	2.4	570.0
东方证券陆家浜路证券营业部	30745.3	24372.0	137.9	888.7	1556.7	71.5	18.3	4589.0
东方证券飞虹路证券营业部	30701.3	5478.2	137.6	8534.7	461.0	138.2	0.4	24485.8
国信证券体育路证券营业部	30687.6	29977.3	578.3	4736.9	14.7	59.8	24.9	32.6
中国民族证券西坝河证券营业部	30684.1	29254.5	306.8	8934.2	7.2	208.4	78.3	829.0
宏源证券北洼路证券营业部	30644.7	29922.0	524.6	10864.6	11.0	114.0	32.2	40.9
东吴证券港杨舍证券营业部	30606.5	25976.5	239.1	2611.1	3.6	24.3	40.3	4322.7
中信金通证券延安路证券营业部	30540.6	29758.4	435.3	5697.0	11.1	218.0	75.1	42.7
齐鲁证券有限济南路证券营业部	30351.2	29939.1	349.1	8040.3	4.9	55.1	3.0	0.0
东吴证券前进中路证券营业部	29800.9	29536.7	198.3	4122.3	7.2	50.8	7.0	0.8
招商证券浦东大道证券营业部	29720.3	20561.1	679.9	3036.3	23.3	158.0	22.1	8275.9
华西证券陕西街证券营业部	29686.4	28576.9	503.2	5485.2	31.6	65.6	29.6	479.5
中国银河证券双榆树证券营业部	29663.2	27751.2	687.0	6290.5	92.3	222.2	19.0	891.5
光大证券天河北路证券营业部	29610.3	24175.7	580.0	4545.2	288.2	220.3	126.3	4219.8
华西证券五星街证券营业部	29592.2	29109.8	401.5	4353.9	20.1	55.3	5.5	0.0
中银国际证券农林下路证券营业部	29577.2	27996.6	385.9	6045.0	15.5	99.7	11.8	1067.6
国信证券大沥证券营业部	29528.8	29040.8	432.1	3413.9	9.8	30.9	15.2	0.0
国泰君安证券人民中路证券营业部	29447.2	28735.7	248.5	12191.4	8.0	75.2	14.5	365.4
中国民族证券佟麟阁路证券营业部	29429.0	28704.4	420.7	4947.1	8.0	14.0	1.0	280.9
申银万国证券松江营业部	29361.2	28415.2	158.6	2087.1	4.5	66.8	96.2	620.0
海通证券新建路营业部	29348.3	28787.0	263.6	6499.8	261.8	32.3	3.6	0.0
中国银河证券东大名路外滩证券营业部	29207.3	13109.5	122.1	19018.6	4.6	135.8	3.4	15832.1
中国建银投资证券番禺平康路证券营业部	29003.2	28059.3	342.0	21763.2	9.2	38.1	10.5	544.1
华泰证券人民路证券营业部	28956.3	27421.5	391.3	5157.0	29.5	504.2	609.8	0.0
华泰证券上大路证券营业部	28877.6	28683.1	96.8	8001.0	0.2	86.5	0.2	10.9
中信万通证券山大路证券营业部	28659.3	17469.6	11135.3	1182.3	0.1	29.9	24.5	0.0
中国银河证券顺城证券营业部	28651.9	7365.3	158.5	13686.6	344.9	1.1	0.2	20781.9
东吴证券西北街证券营业部	28573.8	27623.9	558.2	3912.5	3.7	147.5	40.4	200.2
国泰君安证券人民南路证券营业部	28528.1	27808.6	503.3	9359.9	20.2	121.1	67.6	7.3
联合证券武定路证券营业部	28474.5	27143.0	1031.4	4550.7	25.4	222.4	21.5	30.8
兴业证券天钥桥路证券营业部	28463.1	23834.4	297.6	2804.3	230.4	475.0	10.1	3615.7
中信万通证券南大街证券营业部	28404.4	21612.9	6738.7	1660.5	6.9	44.5	1.4	0.0
申银万国证券余姚路证券营业部	28254.9	26358.8	246.5	1140.0	54.0	1338.0	30.8	226.9
兴业证券延安北路证券营业部	28215.9	27365.8	260.4	28997.2	5.7	23.5	0.6	559.9
中国建银投资证券水荫路证券营业部	28215.3	27785.4	295.8	34129.5	1.3	46.7	26.6	59.6
招商证券中山南路证券营业部	28214.2	26223.4	1866.4	13450.9	3.5	94.6	26.3	0.1
长城证券天河北路证券营业部	28155.3	26831.6	122.5	2044.9	157.0	14.3	186.0	844.0
招商证券福民路证券营业部	28154.5	27077.7	753.9	7641.2	14.3	71.8	191.6	45.3
招商证券北三环路证券营业部	28141.4	27374.2	696.0	5550.8	12.8	38.6	19.8	0.0
广发华福证券涵华西路证券营业部	28116.8	27974.4	134.9	8144.1	1.4	5.7	0.4	0.0
海通证券百官镇营业部	28087.1	27972.5	94.5	9223.7	1.8	17.2	1.0	0.0
联合证券西三环北路证券营业部	28069.5	26964.2	525.4	5883.9	13.1	52.8	8.8	505.3
海通证券湛江一路营业部	28052.0	11772.5	113.7	1810.2	0.6	17.0	2.0	16146.3
中国银河证券证券营业部	28027.8	27695.0	198.8	8008.4	0.3	102.6	1.6	29.4
中银国际证券农业路证券营业部	27821.2	19710.0	218.3	4409.8	0.1	173.8	2.1	7716.9
国联证券梁溪路证券营业部	27810.9	27280.2	424.4	2880.3	14.6	85.4	5.3	1.1
中信金通证券钱王大街证券营业部	27706.9	27566.4	113.7	2759.2	2.3	23.8	0.7	0.0
光大证券玉双路证券营业部	27675.6	25268.7	197.6	4527.7	515.6	91.5	47.5	1554.7
申银万国证券桐乡振兴东路营业部	27613.2	27317.0	169.4	3831.5	5.5	52.8	6.5	62.0
广发证券流沙证券营业部	27592.8	27428.3	136.3	1167.1	6.6	6.1	15.3	0.0



证券营业部交易 Trading of Business Department

营业部名称 Business Department	总计 Total	股票 Share	基金 Fund	权证 Warrant	国债现货 T-Bond	公司债 企业债 C-Bond	可转债 Convertible -Bond	债券回购 Repo
华龙证券中山北二路证券营业部	27538.3	25501.3	124.8	1594.8	1.3	151.9	5.1	1754.0
海通证券西二路营业部	27490.9	26195.4	205.0	3807.5	90.9	83.8	9.4	906.5
申银万国证券厦门厦禾路营业部	27393.0	22287.2	279.7	2248.7	497.6	30.4	17.4	4280.6
国泰君安证券永昌路证券营业部	27345.4	27013.8	236.2	11632.6	48.7	40.8	5.9	0.0
海通证券斜土路营业部	27334.4	9761.7	217.7	7073.9	821.5	82.7	175.8	16275.1
信达证券黑龙江街营业部	27222.9	26832.6	154.3	307.9	52.8	167.9	15.4	0.0
方正证券胜利东路证券营业部	27119.2	26886.6	160.8	7702.0	3.4	66.1	2.3	0.0
海通证券玉田支路证券营业部	26981.2	13777.8	264.7	87920.7	592.4	645.8	193.7	11506.9
广发证券天安创新科技广场证券营业部	26921.4	4516.7	83.5	183.4	0.0	38.6	0.1	22282.5
中国银河证券武珞路证券营业部	26908.8	11705.0	149.2	2895.5	1251.5	440.0	115.0	13248.1
中国银河证券学院南路证券营业部	26907.4	25374.0	489.1	6555.9	90.0	47.5	3.6	903.2
华泰证券解放路证券营业部	26844.1	26373.9	351.5	5384.7	28.1	49.6	40.4	0.6
华泰证券大桥南路证券营业部	26839.2	25841.4	336.0	67898.8	275.4	256.0	40.2	90.2
华宝证券经纪解放西路证券营业部	26778.8	25434.1	237.7	4325.8	3.4	45.9	37.7	1020.0
联合证券浣花北路证券营业部	26773.8	26549.5	161.5	4892.4	10.2	18.5	18.8	15.3
方正证券延安路证券营业部	26721.7	25972.3	194.9	4673.5	18.8	182.1	1.3	352.2
华泰证券中山东路证券营业部	26606.2	26285.4	227.8	5544.3	54.5	31.9	6.7	0.0
国信证券萧然东路证券营业部	26587.4	26352.3	138.8	6415.5	68.4	19.3	8.6	0.0
信达证券武进路证券营业部	26586.5	25407.8	894.6	1726.6	11.7	124.4	97.8	50.2
广发证券梅溪东路证券营业部	26386.6	25952.4	281.6	7885.3	30.9	67.1	20.3	34.4
上海证券乐成镇乐怡路证券营业部	26376.8	26190.4	158.2	6854.9	0.8	23.9	3.6	0.0
长城证券阜成门北大街证券营业部	26352.1	26037.5	254.3	62025.1	0.7	51.4	8.3	0.0
中国建银投资证券滨江东路证券营业部	26341.1	16232.0	250.4	15971.9	22.5	190.4	12.4	9633.5
联合证券华乐路证券营业部	26338.8	25809.1	239.6	4745.4	2.6	27.1	11.6	248.8
申银万国证券东朝阳路证券营业部	26323.7	24190.5	16.7	901.4	160.2	44.6	29.0	1882.7
东吴证券中山北路证券营业部	26309.7	25967.5	199.1	23153.6	6.1	43.0	30.8	63.2
江南证券广场南路证券营业部	26301.4	25995.4	264.5	20848.4	0.5	39.7	1.3	0.0
中信金通证券中山路证券营业部	26214.3	26029.5	127.1	4760.6	38.3	9.8	0.4	9.2
广发证券阜成门南大街证券营业部	26155.0	24232.1	386.3	2252.4	11.3	88.0	50.1	1387.3
平安证券商报路证券营业部	26132.5	20260.6	116.5	1032.4	743.9	152.2	56.5	4802.8
国海证券中山中路证券营业部	26100.8	25890.6	166.5	5091.8	3.4	26.5	13.6	0.1
中国建银投资证券复兴路证券营业部	26035.9	25467.9	368.6	30123.4	123.9	72.3	1.6	1.5
中信金通证券南寺街证券营业部	26027.4	25792.1	170.8	3391.1	21.8	24.9	17.9	0.0
国泰君安证券南京路证券营业部	26012.9	21665.6	4293.5	11967.0	28.2	17.3	8.4	0.0
兴业证券青年路证券营业部	25947.0	25160.8	457.3	8115.2	54.3	170.0	51.0	53.6
申银万国证券上中西路营业部	25805.6	24975.0	292.0	1079.5	150.7	57.4	3.5	327.1
招商证券湖墅南路证券营业部	25735.8	22269.8	707.2	11106.9	341.5	113.4	42.7	2261.2
招商证券西直门北大街证券营业部	25727.0	23717.3	1513.5	12274.4	76.4	177.0	37.3	205.5
安信证券市文明中路证券营业部	25634.2	25293.8	195.8	8882.9	7.4	41.0	29.6	66.6
东兴证券温陵北路证券营业部	25590.4	25185.4	264.6	8053.4	4.1	51.3	17.1	67.9
中信建投证券市经四路证券营业部	25539.8	25266.3	228.2	3159.5	16.8	21.6	6.9	0.0
国泰君安证券杨树浦路证券营业部	25497.5	17854.9	139.4	163278.8	233.3	1152.5	78.5	6038.7
申银万国证券黄兴路证券营业部	25480.4	25294.9	149.9	1582.2	3.1	22.6	10.0	0.0
国信证券翠香路证券营业部	25410.9	25062.7	282.5	4591.3	4.2	39.4	8.4	13.7
方正证券延安西路证券营业部	25226.4	23139.3	1303.8	14388.7	45.6	201.7	58.5	477.6
华创证券经纪北京路证券营业部	25218.2	24961.5	132.5	1835.5	12.0	20.6	91.6	0.0
国联证券县前东街证券营业部	25111.8	24103.7	493.9	1735.8	28.0	94.3	11.0	381.1
东莞证券常平证券营业部	25015.5	24774.5	167.6	2624.6	6.1	46.5	3.8	17.0
中信建投证券庄市裕华东路证券营业部	25014.5	24692.6	260.3	9456.2	10.9	43.2	7.6	0.0
招商证券翔殷路证券营业部	24997.6	23295.7	1367.3	4056.5	9.8	171.5	22.6	130.7



证券营业部交易 Trading of Business Department

营业部名称 Business Department	总计 Total	股票 Share	基金 Fund	权证 Warrant	国债现货 T-Bond	公司债 企业债 C-Bond	可转债 Convertible -Bond	债券回购 Repo
中国银河证券百万庄证券营业部	24942.9	23439.3	234.5	3777.0	786.6	157.5	1.1	323.9
海通证券建国西路证券营业部	24915.1	23700.9	751.0	2396.5	73.3	122.0	54.5	213.3
海通证券中山中路营业部	24770.0	24298.3	432.8	3118.6	4.7	27.3	7.0	0.0
中信金通证券文晖路证券营业部	24740.3	24171.6	443.9	3440.2	10.8	95.0	19.1	0.0
招商证券颐和园路证券营业部	24725.6	24112.4	523.9	9616.8	10.8	26.3	14.9	37.3
国泰君安证券方庄路证券营业部	24715.0	22254.0	330.9	3620.2	89.7	49.8	6.5	1984.1
招商证券永丰路证券营业部	24662.1	24305.7	196.2	3788.5	1.4	7.5	151.3	0.0
招商证券笋岗路证券营业部	24654.9	24224.6	275.2	11141.9	17.0	36.5	20.6	81.0
国海证券教育路证券营业部	24578.8	24392.2	159.3	5716.8	11.7	10.8	4.9	0.0
方正证券昆山路证券营业部	24542.2	17190.0	255.0	39663.5	5.5	139.5	390.7	6561.5
华西证券学院路证券营业部	24471.2	24087.0	264.6	6631.2	5.0	90.0	24.6	0.0
英大证券华侨城证券营业部	24440.3	24098.3	291.0	4548.9	2.5	18.7	8.4	21.4
海通证券常熟府街证券营业部	24398.9	23818.3	459.3	13850.6	5.4	103.8	12.2	0.0
东北证券前进大街证券营业部	24394.5	22047.6	112.5	2506.8	265.7	7.9	150.9	1810.0
中国建投投资证券大良证券营业部	24382.9	23810.5	497.2	11181.9	2.5	56.6	3.3	12.8
中银国际证券武珞路证券营业部	24326.6	24040.8	274.7	22324.8	0.7	7.9	2.6	0.0
中国银河证券东方路证券营业部	24265.2	15647.1	1001.4	16242.4	822.2	163.5	31.9	6599.2
中信金通证券定安路证券营业部	24252.6	23990.1	208.6	8850.4	6.2	46.2	1.5	0.0
广发证券深南东路证券营业部	24242.6	21936.8	168.6	2873.1	10.4	25.0	102.1	1999.7
中银国际证券人民中路证券营业部	24220.3	23942.3	229.0	6449.2	3.1	9.6	30.4	5.9
广发证券黄埔大道证券营业部	24202.0	23710.0	313.5	18684.4	47.2	46.6	3.5	81.1
第一创业证券月坛南街证券营业部	24187.7	23263.0	660.5	24297.1	55.8	63.9	10.2	134.4
华泰证券建军东路证券营业部	24179.7	23776.6	331.2	11104.5	10.9	29.7	31.3	0.0
华泰证券机场路证券营业部	24176.0	23724.1	289.8	5287.6	3.7	98.1	60.2	0.0
联合证券深南大道证券营业部	24165.0	23344.2	296.0	38794.5	4.4	40.1	47.4	432.9
西南证券北三环中路证券营业部	24130.7	21404.5	363.2	3380.0	2074.8	74.0	15.1	199.1
广发证券端州五路证券营业部	24113.4	23564.9	193.2	3231.4	10.4	84.2	147.7	113.0
平安证券零陵路证券营业部	24002.2	22638.1	239.6	1496.9	78.8	439.0	20.5	586.2
广发证券吴兴路证券营业部	23971.8	18241.4	379.6	2479.3	14.2	122.9	31.4	5182.3
中信建投证券市南大街证券营业部	23956.3	23646.8	164.7	3924.4	26.7	11.6	13.7	92.8
中信万通证券南京路证券营业部	23869.6	21040.3	2804.2	3261.4	8.9	10.9	5.2	0.0
东方证券巨鹿路营业部	23827.5	19126.9	1978.2	6863.7	803.6	235.0	2.0	1681.7
长江证券展览路证券营业部	23769.9	23242.8	275.1	1591.4	89.8	46.7	2.7	112.7
中信建投证券市解放路证券营业部	23723.6	23639.4	70.9	18260.3	0.3	11.1	1.9	0.0
招商证券光明路证券营业部	23675.5	23217.3	354.9	13078.8	9.2	32.9	29.9	31.2
中国银河证券解放路证券营业部	23607.8	21697.2	307.9	8425.5	113.1	83.7	12.6	1393.3
东莞证券运河西路证券营业部	23569.8	23063.8	231.2	2660.5	6.6	49.4	24.1	194.8
中信证券江东北路证券营业部	23528.7	23141.1	256.2	3215.1	2.6	67.7	61.2	0.0
国泰君安证券德外大街证券营业部	23465.2	18527.7	201.4	2609.2	1102.2	47.4	6.0	3580.4
海通证券经七路证券营业部	23439.0	22407.0	338.3	13843.5	330.1	12.0	6.5	345.1
中信建投证券市站前路证券营业部	23394.6	23234.2	138.5	5046.8	10.0	11.2	0.7	0.0
申银万国证券中山北路营业部	23189.6	22106.4	461.3	1619.4	71.6	281.8	18.6	249.8
安信证券胜利路证券营业部	23100.2	22962.1	134.2	1835.7	0.0	2.4	0.8	0.7
国都证券阜外大街证券营业部	23086.9	21747.9	166.4	2297.8	514.2	283.1	375.4	0.0
招商证券德胜门东滨河路证券营业部	23076.0	21731.1	817.1	3591.1	1.8	18.7	24.3	483.0
东海证券博爱路证券营业部	23021.6	22819.1	164.5	2415.9	7.0	29.2	1.7	0.0
国泰君安证券顺城大街证券营业部	22933.7	15827.7	160.7	2193.4	428.4	51.6	69.4	6396.1
国泰君安证券五一中路证券营业部	22928.4	22613.4	242.6	5174.0	3.9	52.5	16.0	0.0
中信万通证券黄河二路证券营业部	22914.7	21057.8	1825.7	6599.4	2.1	28.4	0.7	0.0
中国建投投资证券汶河北路证券营业部	22843.2	22278.1	490.4	6560.2	24.3	36.3	13.1	0.9



证券营业部交易 Trading of Business Department

营业部名称 Business Department	总计 Total	股票 Share	基金 Fund	权证 Warrant	国债现货 T-Bond	公司债 企业债 C-Bond	可转债 Convertible -Bond	债券回购 Repo
东吴证券颜港证券营业部	22834.3	22530.2	247.1	1960.0	6.4	27.2	6.5	16.9
海通证券二道街营业部	22787.8	20980.8	107.2	3001.5	614.5	16.7	44.0	1024.6
财富证券红桂路证券营业部	22784.3	4325.2	2.2	1216.2	0.0	2.0	4.3	18450.7
中信证券四平路证券营业部	22780.4	19067.2	510.5	449.0	163.3	117.7	49.5	2872.2
广发证券蛇口兴华路证券营业部	22762.1	22643.1	69.2	743.4	37.2	11.4	1.2	0.0
东北证券市解放大路证券营业部	22745.0	22622.1	95.5	4777.2	5.0	11.1	8.9	2.5
广发证券季华路证券营业部	22744.7	16888.0	305.1	1481.4	0.5	30.4	66.1	5454.6
中信万通证券美食街证券营业部	22719.1	22481.1	68.7	6713.5	40.3	82.8	46.2	0.0
华泰证券文昌中路证券营业部	22657.9	21158.0	1383.3	2928.3	21.6	44.4	50.6	0.0
海通证券新沪路证券营业部	22650.8	17846.9	246.4	1170.3	80.6	64.0	2.7	4410.3
广州证券富华西路营业部	22631.0	22018.5	258.7	2747.0	2.1	32.0	1.3	318.5
华泰证券武珞路证券营业部	22596.5	22066.5	352.1	5472.3	1.1	152.3	24.5	0.0
东吴证券城厢证券营业部	22579.4	18974.7	196.1	2296.5	103.8	14.3	4.1	3286.4
国泰君安证券环城南路证券营业部	22566.4	21984.8	190.2	4165.3	260.3	62.8	8.4	60.0
中信建投证券控江路证券营业部	22562.3	21738.6	559.5	21025.0	12.8	208.7	42.8	0.0
长江证券武珞路证券营业部	22558.4	21101.2	162.6	2904.0	196.6	93.4	51.1	953.6
中信证券张自忠路证券营业部	22555.1	17012.9	172.8	5494.8	224.7	200.9	113.8	4830.1
联合证券户部街证券营业部	22515.0	22068.8	280.0	5564.5	20.7	135.7	7.8	2.1
申银万国证券瑞金二路营业部	22514.8	20589.3	989.5	532.0	162.0	283.8	90.3	400.0
中国银河证券证券营业部	22512.0	19500.5	2370.1	4151.3	4.9	10.3	626.3	0.0
华泰证券月坛南街证券营业部	22497.6	22152.6	283.9	42634.7	19.7	29.5	5.9	6.0
兴业证券厦禾路证券营业部	22486.1	22228.2	229.1	9312.3	1.3	26.5	1.0	0.0
广发证券朝阳门北大街证券营业部	22479.0	20126.5	391.2	964.3	58.6	53.3	3.4	1846.1
华泰证券中山北路证券营业部	22437.1	21890.3	335.6	15691.2	43.9	146.2	9.7	11.4
海通证券健身路营业部	22423.4	22323.2	76.0	6876.8	10.3	12.6	1.4	0.0
中国银河证券证券营业部	22387.9	22198.3	115.6	22044.9	9.5	13.7	0.2	50.5
东吴证券竹辉路证券营业部	22383.9	21939.8	392.3	10563.7	6.1	34.1	11.5	0.1
申银万国证券东方路证券营业部	22300.0	21502.9	384.1	1478.9	62.8	151.2	18.6	180.4
中信建投证券市福山路证券营业部	22295.9	20624.6	307.0	6353.9	8.1	201.6	15.0	1139.6
华泰证券长江路证券营业部	22291.9	20508.5	406.2	23075.8	27.8	55.2	14.0	1280.2
中国银河证券宝安路证券营业部	22183.8	20356.0	202.2	2573.9	89.9	68.4	2.4	1465.0
浙商证券温迪路证券营业部	22151.9	21729.6	401.4	3426.5	0.7	19.3	1.0	0.0
财富证券城南东路证券营业部	22141.5	21978.8	123.0	4719.2	24.8	13.2	1.8	0.0
东莞证券虎门证券营业部	22075.2	21786.2	135.4	2422.3	0.0	18.5	0.9	134.2
中信建投证券市马家花园证券营业部	22019.1	21713.4	189.0	11582.5	5.3	92.6	18.6	0.2
中山证券零陵路证券营业部	21969.4	21530.8	357.3	6092.7	12.1	65.2	4.0	0.0
中银国际证券新市街证券营业部	21964.5	21322.4	503.6	4753.8	41.4	70.5	26.7	0.0
华泰证券港杨舍东街证券营业部	21946.2	21689.6	164.6	14235.4	0.7	49.7	41.6	0.0
中国银河证券鼓楼东大街证券营业部	21944.4	21798.8	107.4	6735.4	1.6	36.3	0.3	0.0
广发证券天佑三路证券营业部	21879.0	21548.0	250.0	1973.1	13.6	52.0	9.4	6.1
招商证券东门南路证券营业部	21877.7	21135.4	661.5	15928.0	2.3	46.6	9.4	22.5
招商证券知春东里证券营业部	21875.8	21249.2	303.1	3921.9	4.2	72.2	98.5	148.7
国信证券二环路证券营业部	21870.8	21609.3	228.8	5760.4	2.0	16.4	13.4	0.9
中信证券浦东大道证券营业部	21785.6	20929.0	238.8	1707.0	153.7	157.7	69.2	237.2
兴业证券东一路证券营业部	21701.9	20914.1	148.1	18157.6	33.8	275.3	5.6	325.0
国泰君安证券沂蒙路证券营业部	21695.0	17576.6	4106.3	3787.1	3.8	4.9	3.0	0.5
兴业证券五四北路证券营业部	21658.2	21025.0	245.4	3672.4	29.6	38.1	9.9	310.2
国信证券淮海西路证券营业部	21633.0	21199.6	340.9	24498.7	9.5	58.9	11.5	12.5
华创证券经纪中华北路证券营业部	21604.5	21373.7	188.5	3585.1	3.4	18.0	3.8	17.0
中信万通证券标山路证券营业部	21595.4	20247.2	532.4	1997.9	1.5	28.3	645.3	140.6



证券营业部交易 Trading of Business Department

营业部名称 Business Department	总计 Total	股票 Share	基金 Fund	权证 Warrant	国债现货 T-Bond	公司债 企业债 C-Bond	可转债 Convertible -Bond	债券回购 Repo
中国银河证券白塔路证券营业部	21560.1	21068.5	167.8	2476.6	138.4	114.1	0.4	71.0
东方证券体育场路证券营业部	21536.7	17135.5	252.9	17764.8	202.1	1056.4	1943.0	946.9
厦门证券有限湖滨西路证券营业部	21476.2	21160.6	288.2	5730.9	3.3	21.1	0.6	2.3
中信金通证券人民路证券营业部	21412.8	21181.4	139.0	4237.6	7.8	41.9	36.4	6.3
渤海证券西外大街证券营业部	21411.5	20774.9	491.0	3044.4	30.0	58.4	17.7	39.5
中银国际证券彩田路证券营业部	21403.6	21086.5	271.6	4762.4	0.1	22.5	3.1	19.8
国泰君安证券水城路证券营业部	21352.0	19554.2	453.8	127121.8	16.3	106.9	32.5	1188.3
海通证券铜川路证券营业部	21328.7	20689.0	176.6	20570.7	309.5	18.5	5.1	130.0
国泰君安证券金龙路证券营业部	21294.3	20700.5	176.0	3679.0	109.3	108.0	12.5	188.0
申银万国证券劲松九区证券营业部	21256.7	17838.2	172.7	2262.7	1153.7	154.0	143.9	1794.2
湘财证券泰兴路证券营业部	21246.0	20557.3	585.0	1496.6	11.1	83.5	9.2	0.0
中国建银投资证券南京西路证券营业部	21089.0	19660.8	366.9	33384.5	25.4	88.3	11.4	936.2
广发证券欧洲城证券营业部	21079.4	20778.4	253.0	2037.1	2.4	25.0	16.6	4.0
恒泰证券胜利北路证券营业部	21055.9	20929.9	119.8	5045.0	0.5	2.9	2.8	0.0
国金证券双元街证券营业部	21053.0	20951.2	88.5	1761.8	1.9	5.0	6.4	0.0
中国银河证券翠柏路证券营业部	21021.3	20816.1	182.1	8472.6	4.1	17.4	1.7	0.0
申银万国证券双流路证券营业部	21020.7	19229.2	184.3	516.9	419.5	101.2	16.7	1069.9
第一创业证券同济路证券营业部	20981.5	19050.2	693.7	972.9	8.6	20.5	137.0	1071.5
国泰君安证券中山三路证券营业部	20966.4	20766.3	141.1	9757.3	1.9	55.8	1.2	0.0
渤海证券西康路证券营业部	20963.4	15981.6	205.8	847.9	8.9	5.6	6.1	4755.4
中国银河证券证券营业部	20939.9	20536.6	217.0	3227.1	1.6	90.7	93.9	0.1
东莞证券长安证券营业部	20904.8	20696.6	172.5	3177.2	13.2	21.3	1.2	0.0
国联证券邯郸路证券营业部	20874.4	20451.8	174.8	1156.1	40.1	148.5	4.7	54.5
广发证券建外大街证券营业部	20856.1	20158.5	401.1	1203.5	25.3	56.7	7.2	207.3
光大证券华东东路证券营业部	20850.3	17453.1	121.6	1329.0	1.2	51.3	74.5	3148.6
长江证券庆春路证券营业部	20825.3	14717.3	6094.6	2163.9	1.0	5.1	0.2	7.2
光大证券斜土路证券营业部	20814.2	20047.1	575.6	2846.7	71.0	93.0	27.4	0.0
国信证券市东下路证券营业部	20744.2	20512.6	179.7	1842.9	4.4	24.7	17.0	5.8
国泰君安证券威海路证券营业部	20736.8	19296.4	1304.0	2217.0	49.0	73.0	14.5	0.0
信泰证券新市路证券营业部	20685.2	7868.6	112.2	3891.2	2.3	375.4	25.3	12301.4
广发证券西藏南路证券营业部	20675.4	20056.5	321.6	4320.6	33.6	227.5	36.3	0.0
安信证券河南一路证券营业部	20539.5	20159.8	179.8	3010.2	3.2	7.0	7.5	182.1
安信证券福华一路证券营业部	20495.4	19956.4	120.5	23825.8	0.0	13.4	10.4	394.8
国信证券福中一路证券营业部	20483.0	18908.2	650.8	10733.3	3.9	42.7	88.1	789.3
广发证券中山三路中华广场证券营业部	20474.0	19973.6	279.1	4305.6	5.4	85.9	21.5	108.5
华泰证券长征路证券营业部	20443.6	20185.0	217.4	11032.3	5.4	35.4	0.5	0.0
光大证券湖东路证券营业部	20440.2	19782.4	360.0	4650.6	3.5	70.1	224.3	0.0
东兴证券田安路证券营业部	20439.4	19919.6	477.8	5456.4	2.3	33.6	6.3	0.0
中国银河证券浦东南路证券营业部	20410.1	13562.7	353.5	1602.6	191.3	32.5	311.5	5958.6
光大证券市东华一路证券营业部	20399.4	10561.9	126.4	2096.7	1.8	48.2	3.4	9657.7
光大证券解放北路证券营业部	20374.2	19790.9	381.3	3656.5	13.5	92.4	59.7	36.5
浙商证券大众街证券营业部	20372.4	20264.8	103.5	4395.4	0.1	3.9	0.2	0.0
方正证券南贸西街证券营业部	20361.9	20231.5	82.8	5289.5	5.0	20.2	22.4	0.0
国泰君安证券经二路证券营业部	20352.1	12988.4	7361.8	1833.9	0.5	1.0	0.4	0.0
河北财达证券经纪广场街证券营业部	20346.2	20022.8	273.6	2665.5	8.6	34.8	6.4	0.0
方正证券衡西大市场证券营业部	20318.3	20186.1	96.2	3733.9	3.2	31.9	1.0	0.0
申银万国证券周浦证券营业部	20295.8	19809.2	352.1	660.6	52.6	57.9	24.0	0.0
齐鲁证券有限香港中路证券营业部	20255.5	13447.0	6791.5	724.3	7.7	8.8	0.7	0.0
联合证券振兴路第二证券营业部	20207.3	19363.6	411.6	113201.4	0.9	176.5	37.9	216.8
华泰证券和平里证券营业部	20163.7	19721.2	197.0	4158.3	2.6	80.4	40.1	122.4



证券营业部交易 Trading of Business Department

营业部名称 Business Department	总计 Total	股票 Share	基金 Fund	权证 Warrant	国债现货 T-Bond	公司债 企业债 C-Bond	可转债 Convertible -Bond	债券回购 Repo
中信建投证券市东街证券营业部	20159.8	18821.2	411.8	6047.8	84.8	166.8	81.4	593.8
国海证券人民东路证券营业部	20152.5	20027.1	105.1	4512.9	6.6	10.4	3.3	0.0
华泰证券体育东路证券营业部	20139.2	19962.6	144.2	3007.3	3.6	24.0	4.8	0.0
财通证券经纪人民东路证券营业部	20102.4	19822.2	259.5	5394.9	5.8	13.3	1.6	0.0
方正证券工人西路证券营业部	20095.5	19878.5	204.2	39917.2	0.8	11.3	0.7	0.0
兴业证券五一中路证券营业部	20076.0	18236.7	335.7	11312.4	2.2	10.5	7.4	1483.4
西南证券沧白路证券营业部	20039.0	15874.7	92.6	1560.4	3915.4	154.6	1.7	0.0
东方证券鹤庆路证券营业部	20024.1	19485.6	183.3	980.2	188.6	125.9	4.1	36.6
海通证券汶河南路证券营业部	20004.6	12532.1	241.1	2195.5	11.9	79.0	28.1	7112.4
申银万国证券奉贤证券营业部	19982.2	19804.5	169.8	1444.3	0.8	6.7	0.4	0.0
广发证券玉兰路证券营业部	19959.3	19539.2	281.0	2361.9	7.0	111.2	20.7	0.3
中国建银投资证券堤东路证券营业部	19929.1	19412.9	267.2	1684.6	59.3	30.0	70.2	89.6
广发证券温陵路证券营业部	19910.7	19556.7	278.0	3909.2	9.6	62.5	3.7	0.2
德邦证券凉城路营业部	19903.5	18698.9	763.7	1908.0	173.2	132.9	15.3	119.3
中国银河证券凯旋路证券营业部	19877.8	19470.2	248.8	4653.5	4.0	148.7	6.1	0.0
广发证券汾江南路证券营业部	19854.1	18390.4	169.9	2340.2	7.4	36.3	3.6	1246.5
招商证券益田路江苏大厦营业部	19831.3	4060.1	204.4	48.5	12.5	48.5	33.6	15472.3
国信证券富乐路证券营业部	19820.4	18548.5	98.3	4381.3	1086.5	22.1	65.1	0.0
金元证券二环路证券营业部	19819.4	19660.8	14.9	8326.6	8.1	4.3	1.3	130.0
国泰君安证券站前路营业部	19746.0	19457.0	153.9	34134.5	2.7	130.0	2.4	0.0
安信证券中山东路证券营业部	19726.8	19543.1	138.5	8629.9	2.0	39.7	3.3	0.1
齐鲁证券有限厦禾路证券营业部	19716.6	19222.7	206.1	10049.1	12.6	60.1	213.6	1.5
中信证券中山广场证券营业部	19704.2	19159.6	480.4	1108.7	20.8	42.2	1.1	0.0
光大证券中新路证券营业部	19704.0	19497.6	177.7	1905.0	1.4	18.1	9.3	0.0
国元证券西坝河南路证券营业部	19658.6	10376.0	78.7	590.9	0.1	8.9	99.6	9095.3
广发证券同济西路证券营业部	19640.3	19030.4	349.0	3261.0	4.6	84.2	1.6	170.4
海通证券解放北路证券营业部	19628.0	19286.0	191.4	7695.4	15.0	54.1	81.5	0.0
东莞证券厚街证券营业部	19604.5	19204.4	106.1	3062.8	0.1	6.7	7.9	279.4
国都证券中关村南大街证券营业部	19581.4	18088.5	401.0	1881.8	241.5	730.3	120.2	0.0
中信金通证券凤起路证券营业部	19506.9	19242.9	174.9	3149.6	9.6	46.1	31.7	1.7
中信建投证券市营口路证券营业部	19480.6	18940.1	457.4	1446.2	10.5	66.6	5.7	0.2
华泰证券淮海北路证券营业部	19472.3	19076.3	157.6	6489.4	41.0	67.5	80.0	50.0
中原证券钢一路证券营业部	19454.6	19267.6	164.8	4591.6	2.8	18.8	0.6	0.0
中国建银投资证券建设三马路证券营业部	19425.1	18008.0	203.3	4069.1	4.7	134.3	64.0	1010.8
中国银河证券天坛东里证券营业部	19424.4	18799.7	398.9	8548.6	7.6	31.0	21.8	165.4
华泰证券瑞金路证券营业部	19391.6	18999.3	367.1	11167.6	4.4	15.7	5.1	0.0
上海远东证券有限金桥路证券营业部	19383.3	19095.8	204.5	5120.1	0.7	74.8	7.4	0.0
中国建银投资证券伊河路证券营业部	19293.5	17210.7	1415.5	4278.6	28.2	111.6	28.6	499.0
中信证券建设大道证券营业部	19260.5	18201.5	973.6	2026.8	4.8	48.4	32.1	0.0
中银国际证券机场路证券营业部	19240.4	16999.5	180.5	4086.3	20.5	5.3	7.2	2027.5
广发华福证券中山路证券营业部	19226.2	18977.9	236.1	21544.6	1.0	10.5	0.7	0.0
信达证券北顺城路证券营业部	19205.9	18289.9	245.4	486.2	55.2	130.2	485.2	0.0
中国银河证券中河中路证券营业部	19186.7	19006.5	139.9	6073.7	3.5	23.9	7.2	5.7
中银国际证券黄河路证券营业部	19186.3	18097.6	938.2	2801.0	31.7	116.3	2.5	0.0
长城证券江汉北路证券营业部	19174.2	18800.1	161.4	15248.6	39.3	31.3	8.3	133.8
中信建投证券市中北路证券营业部	19150.1	19007.6	136.0	2556.4	0.5	5.1	0.9	0.0
国都证券中山北路证券营业部	19070.5	15802.7	840.9	2874.3	1.8	38.0	80.5	2306.6
东兴证券梅园东路证券营业部	19034.4	18890.8	117.8	6731.0	0.1	14.8	11.0	0.0
国信证券花园广场证券营业部	19017.4	18707.9	264.8	3138.0	6.8	33.8	4.1	0.0
南京证券大钟亭证券营业部	18968.8	18212.6	164.7	1981.8	8.9	581.0	1.6	0.0



证券营业部交易 Trading of Business Department

营业部名称 Business Department	总计 Total	股票 Share	基金 Fund	权证 Warrant	国债现货 T-Bond	公司债 企业债 C-Bond	可转债 Convertible -Bond	债券回购 Repo
首创证券庄平安北大街证券营业部	18966.8	18620.6	262.5	6013.2	0.7	37.5	2.6	43.0
东莞证券塘厦证券营业部	18966.4	18732.9	129.5	2949.8	4.7	15.1	1.8	82.3
长城证券宣化路证券营业部	18965.6	18551.8	141.8	7560.2	0.8	29.5	0.6	241.0
湘财证券深南大道证券营业部	18962.7	13858.4	51.7	1834.9	264.4	92.3	58.5	4637.5
广发证券梅江二路证券营业部	18959.8	18556.2	252.3	1683.6	10.6	89.2	51.6	0.0
东方证券张杨路证券营业部	18946.9	18580.3	277.3	3398.7	2.7	78.1	2.6	6.0
中国银河证券黄寺大街证券营业部	18930.3	17584.6	767.4	4909.4	7.2	9.8	1.1	560.2
华泰证券止马营证券营业部	18928.8	18586.5	271.8	10428.4	7.1	42.2	21.3	0.0
首创证券北辰东路证券营业部	18920.2	18369.7	482.3	2147.5	9.8	43.9	14.5	0.0
广发证券湖滨南路证券营业部	18915.1	18637.6	195.2	2942.1	0.6	34.7	47.0	0.1
国联证券湖滨路证券营业部	18882.3	18054.4	365.2	1784.9	5.6	43.8	7.9	405.5
华林证券港口路证券营业部	18879.9	18282.2	181.7	2259.3	10.0	31.9	13.3	360.7
国泰君安证券华发北路营业部	18874.6	13715.2	1219.4	30916.9	637.0	210.1	74.9	3018.0
国泰君安证券牡丹江路第二证券营业部	18862.4	16552.8	360.6	10931.4	279.9	622.9	11.1	1035.2
广发证券解放路证券营业部	18828.1	18643.7	175.5	1475.0	1.0	7.4	0.6	0.0
申银万国证券青浦证券营业部	18824.3	18620.2	176.8	1506.0	3.5	22.4	1.5	0.0
东方证券龙井路证券营业部	18810.1	18489.3	134.3	11938.0	1.4	10.2	174.8	0.0
广发华福证券下藤路证券营业部	18793.7	18428.8	243.2	4338.8	1.8	56.5	63.4	0.0
海通证券延长西路证券营业部	18746.0	12887.5	128.8	311.4	1031.1	46.4	12.2	4640.0
招商证券古翠路证券营业部	18743.1	17038.3	1615.5	3908.8	0.1	54.2	35.0	0.0
浙商证券杭大路证券营业部	18677.3	18377.3	282.7	6442.2	0.0	16.5	0.8	0.0
国泰君安证券东风中路证券营业部	18676.0	17515.4	1025.2	34518.5	62.9	67.6	4.9	0.0
中信建投证券市南海区南桂东路证券营业部	18671.0	7750.3	78.0	927.8	262.8	86.7	30.2	10463.0
招商证券泉城路证券营业部	18661.3	16381.0	2044.0	4780.0	2.7	86.0	26.6	121.0
中国建银投资证券健康路证券营业部	18657.8	18472.8	178.3	2157.9	0.9	4.8	0.1	0.9
长城证券五一中路证券营业部	18613.3	18049.2	30.9	2651.8	19.4	71.2	2.6	440.0
广发证券成仁街证券营业部	18605.0	18224.0	266.5	2784.2	1.3	42.0	66.9	4.3
东莞证券石龙证券营业部	18596.1	18184.2	324.3	2188.7	0.3	7.8	75.6	3.9
兴业证券清泰街证券营业部	18594.1	14602.5	213.0	2239.3	10.0	115.4	3.9	3649.4
中国建银投资证券滨友谊路证券营业部	18577.1	12084.2	69.6	3701.0	460.6	110.6	6.4	5845.7
申银万国证券云台路证券营业部	18551.4	18123.3	315.9	1056.9	5.8	90.4	16.0	0.0
兴业证券滨江中路证券营业部	18529.9	18181.3	262.5	4750.6	7.5	56.2	22.6	0.0
宏源证券中山北一路证券营业部	18381.9	18017.1	323.5	3797.6	7.0	22.7	4.1	7.6
财通证券经纪东辉北路证券营业部	18350.5	18297.5	47.2	8515.4	0.9	2.7	2.3	0.0
方正证券车站路证券营业部	18336.4	18240.6	81.6	2579.5	4.7	8.3	1.2	0.0
广发证券文化街证券营业部	18300.4	18156.3	118.8	2666.3	5.6	14.2	3.0	2.5
长城证券振华路第一证券营业部	18267.6	16503.3	223.6	17604.8	236.8	12.7	0.9	1290.4
广发华福证券湖滨南路证券营业部	18258.4	17830.8	268.4	9274.6	2.3	140.0	17.0	0.0
长城证券振华路第二证券营业部	18245.5	13458.8	126.3	2303.4	52.5	7.1	1.3	4599.6
西部证券渭南中路证券营业部	18219.7	18047.0	121.5	1361.3	2.7	46.1	2.4	0.0
海通证券东风西路营业部	18165.7	17928.4	152.6	2529.8	1.5	49.5	33.8	0.0
西部证券莲湖路第一证券营业部	18130.9	17999.6	112.1	2056.1	3.0	13.2	3.0	0.0
联合证券牡丹江路证券营业部	18112.1	17305.4	202.7	2106.4	202.8	132.8	4.0	264.4
中国银河证券桃园证券营业部	18077.8	13324.4	68.5	3518.3	1.8	4.9	9.8	4668.5
海通证券香港路营业部	18041.8	13813.7	254.0	2496.3	1157.1	58.4	3.5	2755.2
申银万国证券嘉定证券营业部	18017.6	17628.8	328.2	1078.9	5.9	44.4	10.4	0.0
齐鲁证券有限解放路证券营业部	18016.4	17901.6	95.8	4961.6	4.3	11.6	3.0	0.1
上海证券路证券营业部	18011.9	6419.9	158.8	284.1	39.5	102.2	1.5	11289.9
招商证券西一路证券营业部	17997.0	16929.8	874.0	9747.8	42.1	39.9	8.2	103.0
东兴证券列东街证券营业部	17990.6	17853.9	125.3	28702.8	1.2	8.9	1.4	0.1



证券营业部交易 Trading of Business Department

营业部名称 Business Department	总计 Total	股票 Share	基金 Fund	权证 Warrant	国债现货 T-Bond	公司债 企业债 C-Bond	可转债 Convertible -Bond	债券回购 Repo
光大证券下浦路证券营业部	17958.6	17845.8	89.1	2481.7	1.8	17.3	0.5	4.0
光大证券镇海城关证券营业部	17935.5	17685.2	191.3	1967.0	7.1	44.9	7.0	0.0
华泰证券中华路证券营业部	17927.4	17747.5	152.3	22120.7	4.9	19.1	3.6	0.0
东吴证券石路证券营业部	17915.5	17374.7	339.4	1548.5	31.9	136.8	25.6	7.1
信达证券总站路营业部	17907.4	17550.9	221.3	133.6	102.0	12.4	20.8	0.0
信泰证券枫林路证券营业部	17900.5	17670.9	196.4	10529.8	3.1	28.4	1.8	0.0
申银万国证券密渡桥路证券营业部	17900.4	17554.7	248.5	3047.8	1.6	32.7	25.4	37.5
长城证券文华路证券营业部	17897.4	17594.3	189.7	5524.1	10.7	66.4	28.4	7.9
中国银河证券美湖路证券营业部	17889.6	15935.5	1627.0	3153.8	2.3	6.0	8.7	310.0
广发华福证券达道路证券营业部	17879.9	17410.4	195.3	4516.1	0.6	268.9	4.7	0.0
东海证券延陵东路证券营业部	17864.9	17234.9	366.4	2835.2	2.4	238.4	22.8	0.0
中国银河证券延安西路证券营业部	17847.7	9373.2	648.7	45926.0	73.3	173.1	20.8	7558.6
国联证券人民东路证券营业部	17845.9	17610.5	204.6	1087.1	2.8	18.8	9.1	0.1
长城证券中关村大街证券营业部	17841.2	17044.4	241.2	36996.0	12.8	66.4	36.3	440.2
华西证券花新华街证券营业部	17839.1	17744.8	68.5	2319.2	12.5	10.3	3.1	0.0
申银万国证券海口龙昆南路营业部	17826.2	16594.8	90.2	14297.9	109.5	64.9	0.9	966.0
方正证券邵水西路证券营业部	17817.5	17719.5	68.5	4188.5	1.6	15.0	13.1	0.0
国泰君安证券雁城路证券营业部	17805.4	17651.4	131.2	11553.8	3.4	18.3	1.2	0.0
广州证券建设路营业部	17788.8	17612.7	155.4	4555.6	0.7	16.3	2.8	0.9
海通证券中关村南大街证券营业部	17782.0	17166.1	238.8	3336.9	338.8	24.2	14.1	0.0
联合证券大连路证券营业部	17751.0	17306.7	188.6	14419.4	21.0	78.3	2.2	154.2
中国建投投资证券叠山路证券营业部	17742.1	17638.7	91.0	9393.1	0.6	7.9	3.2	0.8
中银国际证券滨安发街证券营业部	17731.3	17164.6	235.3	2918.4	0.5	30.5	1.8	298.7
中国银河证券广场南路证券营业部	17725.9	17319.9	193.1	3996.2	45.3	147.4	20.2	0.0
中国建投投资证券胜和路证券营业部	17641.3	16170.0	390.7	4433.1	22.1	403.5	562.8	92.2
广发华福证券延安北路证券营业部	17640.3	17468.0	159.1	16205.5	2.3	10.2	0.6	0.0
广州证券先烈中路证券营业部	17639.7	17276.3	341.4	2583.2	1.8	2.7	3.4	14.0
招商证券芙蓉中路证券营业部	17626.2	15940.9	1623.3	2616.8	2.5	41.4	9.1	9.1
安信证券新中路证券营业部	17625.4	17483.2	105.1	3907.4	8.3	27.7	1.2	0.0
兴业证券五一南路证券营业部	17617.1	16918.4	245.9	2743.0	2.2	93.2	3.0	354.3
申银万国证券商城路营业部	17605.6	7749.8	88.3	2813.9	21.4	12.9	26.0	9707.3
齐鲁证券有限新村西路证券营业部	17560.6	17201.2	337.1	6476.5	6.0	2.7	13.6	0.0
德邦证券志丹路营业部	17519.7	17189.9	127.5	1298.6	17.7	69.7	115.0	0.0
中国银河证券湖墅南路证券营业部	17519.4	14809.0	259.0	2379.0	57.0	29.5	32.8	2332.1
华泰证券人民中路证券营业部	17515.6	16961.0	215.4	53280.7	15.6	70.6	3.1	250.0
长江证券滨龙江街证券营业部	17502.5	17297.5	166.9	2375.9	2.3	34.1	1.8	0.0
申银万国证券迎宾南路证券营业部	17496.8	16430.6	73.4	609.8	87.8	20.6	8.0	876.3
齐鲁证券有限解放路证券营业部	17433.2	17304.1	101.1	5811.3	3.4	23.2	1.3	0.0
光大证券新楔证券营业部	17431.7	17241.4	138.1	3040.8	1.8	48.3	2.1	0.0
中国银河证券商报东路证券营业部	17390.5	6894.2	88.9	1760.2	777.6	70.2	35.5	9524.1
中信证券石化证券营业部	17389.7	17048.7	159.2	1829.6	38.2	142.0	1.6	0.0
财富证券八一路证券营业部	17376.7	17228.1	111.0	2583.5	1.5	33.4	2.7	0.0
国信证券梁清路证券营业部	17373.2	16654.3	542.7	2394.9	5.1	127.6	24.2	19.4
中国民族证券延平路证券营业部	17360.4	17023.5	246.4	1059.6	62.2	24.6	3.7	0.0
联合证券南一环路证券营业部	17302.2	17129.7	125.6	1754.8	3.6	23.8	18.5	1.0
东海证券南大街证券营业部	17298.3	14844.7	50.3	2164.7	0.7	8.4	2.1	2392.2
中信证券环城南路证券营业部	17291.4	17047.8	141.8	2908.8	24.6	72.5	4.8	0.0
中信建投证券市潮枫路证券营业部	17261.2	15690.9	47.2	1482.8	86.4	21.1	4.1	1411.5
安信证券城新西路证券营业部	17248.3	17074.0	139.1	10169.3	6.1	23.3	2.8	2.9
广发证券民主路证券营业部	17233.1	17120.1	90.7	2877.2	14.2	6.5	1.7	0.0



证券营业部交易 Trading of Business Department

营业部名称 Business Department	总计 Total	股票 Share	基金 Fund	权证 Warrant	国债现货 T-Bond	公司债 企业债 C-Bond	可转债 Convertible -Bond	债券回购 Repo
中国银河证券江宁路证券营业部	17209.4	11492.1	325.0	549.2	153.9	127.9	2.2	5108.4
广发华福证券杨桥路证券营业部	17191.2	16378.5	605.5	3650.5	17.0	189.3	1.0	0.0
华安证券龙山路证券营业部	17184.9	17037.6	127.5	1118.6	8.4	8.1	3.2	0.0
国元证券寿春路第一证券营业部	17184.6	15149.4	1166.1	2205.4	219.5	109.7	4.7	535.2
安信证券解放南路证券营业部	17146.1	16925.6	38.0	553.8	0.6	180.8	1.1	0.0
中信建投证券市高桥证券营业部	17136.4	16291.3	187.5	2542.6	4.6	41.2	24.2	587.6
申银万国证券无锡清扬路营业部	17128.3	13971.7	120.2	1539.2	83.9	370.2	151.2	2431.1
光大证券庆春路证券营业部	17096.1	16683.6	355.5	4549.4	0.4	51.6	3.9	1.1
中信建投证券市大同路证券营业部	17093.9	16739.3	264.0	11486.4	30.7	56.4	3.5	0.0
申银万国证券红荔西路营业部	17081.5	16373.3	239.2	626.1	2.5	116.0	3.0	347.4
中国银河证券银座证券营业部	17078.1	16920.7	130.8	1792.4	2.4	18.8	5.1	0.2
中银国际证券江北证券营业部	17074.5	16837.6	217.0	1759.8	0.6	17.7	1.5	0.0
长城证券东园路证券营业部	17065.4	15650.2	25.2	2792.4	128.0	175.2	17.4	1069.3
东兴证券后埔街证券营业部	17065.1	16885.4	148.2	3148.1	0.2	9.6	0.7	21.1
万联证券石牌东证券营业部	17058.6	9038.2	50.8	914.9	3.3	7.1	2.5	7956.8
华泰证券瑞金一路证券营业部	17056.9	16178.9	822.9	34103.2	4.3	28.3	22.5	0.0
中国银河证券证券营业部	17056.1	16903.5	85.5	2413.7	1.4	31.0	34.6	0.1
光大证券中山西路证券营业部	17040.3	16832.9	152.2	2481.1	13.9	38.3	3.1	0.0
申银万国证券同泰路营业部	17026.9	16835.3	170.8	1375.9	4.9	15.1	0.9	0.0
申银万国证券广州江南大道营业部	17017.8	15793.4	168.5	1458.7	582.0	34.1	9.7	430.0
光大证券彩虹南路证券营业部	17016.4	16740.5	137.6	5639.8	3.0	66.0	69.3	0.0
齐鲁证券有限光河路证券营业部	17002.5	16201.5	132.9	4805.2	232.6	4.1	1.5	430.0
湘财证券劳动西路证券营业部	17000.7	16485.9	39.7	3075.9	0.3	26.4	1.3	447.2
海通证券牡丹江路证券营业部	16998.2	12449.2	184.8	1018.3	287.3	61.1	18.7	3997.0
齐鲁证券有限三八路证券营业部	16984.6	16766.1	185.3	3557.3	2.1	29.3	1.7	0.0
兴业证券红星路证券营业部	16976.6	16163.6	160.4	1959.7	5.8	78.2	26.6	541.9
广发证券和平大道证券营业部	16973.5	16724.9	173.9	1900.1	6.5	51.8	4.8	11.5
航空证券中关村南大街证券营业部	16944.6	16690.0	225.3	3056.8	11.1	15.6	2.7	0.0
湘财证券惠新东街证券营业部	16933.3	16753.5	150.1	2168.9	2.2	20.8	6.7	0.1
广发证券下埔路证券营业部	16914.3	16788.8	94.3	3920.7	1.5	14.9	1.9	13.0
联合证券无影山东路证券营业部	16891.0	16691.4	108.5	2162.7	1.4	3.2	34.4	52.0
浙商证券梅湾街证券营业部	16876.9	16711.4	144.1	7131.2	0.1	6.9	14.4	0.0
华泰证券隆康路证券营业部	16856.7	16552.8	100.5	3224.2	2.7	186.1	14.6	0.0
中信证券番禺路证券营业部	16844.3	13225.6	273.6	1799.2	1596.0	169.2	13.1	1566.7
东方证券光新路证券营业部	16843.8	10681.9	180.4	923.4	17.3	29.4	0.3	5934.6
申银万国证券宁波大梁街营业部	16821.9	16609.2	174.2	1566.1	3.0	33.4	2.2	0.0
国泰君安证券宜山路第二证券营业部	16816.6	16436.4	290.2	10118.5	6.3	75.8	7.8	0.2
国泰君安证券滨西大直街证券营业部	16786.5	15853.3	462.2	7039.4	9.7	238.4	3.4	219.5
广发证券江湾证券营业部	16785.8	16366.1	192.1	1389.2	22.5	66.8	2.4	135.8
银泰证券经纪市竹子林路证券营业部	16764.7	16503.6	234.4	52487.2	1.0	21.4	4.0	0.3
平安证券人民路证券营业部	16753.0	14821.1	279.2	1172.8	0.9	21.9	9.4	1620.4
海通证券乳山路证券营业部	16741.8	14327.1	271.9	883.8	662.0	61.8	21.9	1397.1
招商证券东城西路证券营业部	16737.6	16204.0	475.5	2778.8	5.9	2.9	4.2	45.2
中国银河证券红松路证券营业部	16709.3	14386.3	227.1	2570.0	18.5	28.7	11.7	2037.1
安信证券顺德政通路证券营业部	16708.0	16337.8	164.3	8443.4	3.6	42.3	0.9	159.1
光大证券中兴中路证券营业部	16687.5	16043.7	518.7	3884.8	4.5	41.6	79.1	0.0
中信建投证券市冻源大街证券营业部	16684.9	16342.6	172.8	2531.8	15.2	11.6	2.6	140.0
申银万国证券安定路营业部	16683.5	16095.9	526.0	733.9	31.0	30.1	0.5	0.0
平安证券常熟路证券营业部	16652.9	15656.9	342.3	608.1	70.1	30.2	2.4	550.9
浙商证券上街证券营业部	16591.6	16507.1	74.8	1892.9	0.0	9.0	0.8	0.0



证券营业部交易 Trading of Business Department

营业部名称 Business Department	总计 Total	股票 Share	基金 Fund	权证 Warrant	国债现货 T-Bond	公司债 企业债 C-Bond	可转债 Convertible -Bond	债券回购 Repo
中原证券人民路证券营业部	16578.2	16376.8	97.4	3768.2	2.2	97.3	4.5	0.0
国泰君安证券庆春路证券营业部	16556.9	16180.6	237.3	9876.8	3.5	72.9	62.4	0.2
光大证券南山路证券营业部	16520.2	16429.4	70.7	2261.8	0.2	15.5	4.4	0.0
华西证券安昌路证券营业部	16510.4	16020.5	471.7	2691.6	0.7	16.4	1.2	0.0
华西证券湖南路证券营业部	16495.6	15988.8	68.5	732.6	1.4	4.9	12.1	420.0
兴业证券太平北路证券营业部	16493.6	16101.4	106.1	1675.1	0.1	64.1	216.8	5.2
中国银河证券五莲路证券营业部	16489.4	16135.6	265.8	3942.6	8.7	74.3	5.1	0.0
中国银河证券长江中路证券营业部	16479.6	16153.1	221.0	1948.6	10.6	29.7	23.2	42.0
兴业证券九一南路证券营业部	16471.0	16282.7	165.4	8522.1	0.7	19.2	3.1	0.0
安信证券市晓翠路证券营业部	16456.5	16064.6	97.0	9906.5	276.5	14.7	3.3	0.4
西部证券西五路证券营业部	16451.9	16215.7	205.3	1695.3	4.1	15.3	11.6	0.0
国联证券大桥北路证券营业部	16445.9	16034.3	208.2	1228.2	136.8	65.9	0.7	0.0
中信建投证券市南一环路证券营业部	16427.0	16232.9	178.7	4843.7	2.2	12.4	0.7	0.0
海通证券东风西路营业部	16425.1	16261.7	113.8	3405.9	16.2	22.3	11.3	0.0
宏源证券体育场路证券营业部	16394.7	15623.9	546.9	2461.9	2.7	43.9	3.7	173.6
中信金通证券秋涛路证券营业部	16385.0	16149.2	205.3	2941.3	0.6	22.5	7.3	0.0
华林证券北三环东路证券营业部	16357.1	16050.1	228.9	7986.2	0.4	68.6	2.8	6.3
恒泰证券祥德路证券营业部	16350.4	15584.7	572.4	943.3	4.0	21.4	8.8	159.0
海通证券平武路证券营业部	16316.9	15269.7	644.3	1580.6	12.2	180.2	2.6	208.0
东方证券丰庄路证券营业部	16301.0	16179.8	111.5	399.0	1.1	6.1	2.6	0.0
招商证券北大街证券营业部	16281.9	15912.9	291.1	2833.4	10.3	63.3	4.0	0.4
申银万国证券靖江赣江路营业部	16264.2	16107.9	149.3	1537.2	0.3	6.0	0.7	0.0
齐鲁证券有限青檀中路证券营业部	16254.3	15986.2	254.2	19709.1	2.1	6.9	4.9	0.0
华西证券涪江路证券营业部	16240.0	16163.0	67.4	2940.2	0.7	8.5	0.5	0.0
国元证券山湖南路证券营业部	16226.4	15247.5	99.1	1137.7	1.3	36.4	0.6	841.4
平安证券绍兴道证券营业部	16219.8	15401.7	58.8	989.1	150.2	20.0	9.1	580.0
平安证券深南中路证券营业部	16207.9	15624.5	561.7	3431.6	0.4	3.6	11.8	5.8
申银万国证券川沙路证券营业部	16197.7	15966.1	188.5	1112.2	6.5	24.2	12.4	0.0
万联证券广园证券营业部	16194.3	11351.3	97.8	1874.3	136.8	7.0	0.6	4600.8
平安证券环市东路证券营业部	16185.4	15241.2	132.0	2702.7	1.7	37.6	32.1	740.8
厦门证券有限西路营业部	16137.1	15827.6	201.5	6841.2	51.0	31.0	0.5	25.4
中信万通证券沂蒙路证券营业部	16094.2	15199.1	813.1	2337.4	0.0	1.3	0.7	80.0
申银万国证券眉山县东坡镇营业部	16076.5	15984.3	82.5	1589.9	2.4	7.1	0.2	0.0
国泰君安证券建设中路证券营业部	16056.4	15868.8	39.0	2486.2	0.9	129.5	18.1	0.0
联合证券劳动西路证券营业部	16055.4	15919.4	93.0	21220.2	1.1	37.6	4.3	0.0
中国建银投资证券人民北路证券营业部	16050.1	15339.1	366.5	18726.6	7.1	54.8	0.8	281.8
华林证券振华路证券营业部	16023.6	15751.0	248.9	16524.3	0.0	21.4	2.1	0.2
江南证券春风路证券营业部	15993.8	14939.2	165.4	2106.4	21.3	11.7	5.6	850.5
国泰君安证券解放大道证券营业部	15990.6	15936.5	42.8	1201.3	0.0	10.8	0.5	0.0
中原证券南关大街第一证券营业部	15947.6	15857.4	79.4	4288.3	0.3	3.9	6.6	0.0
中信万通证券经济技术开发区井冈山 路证券营业部	15942.0	14362.5	126.9	3098.8	3.1	14.9	4.6	1430.0
申银万国证券江哈尔滨中山路营业部	15938.8	9232.7	57.5	1070.8	1000.9	109.7	49.7	5488.4
华安证券古城路证券营业部	15931.8	15673.3	142.3	1908.2	3.5	12.4	0.3	100.0
华泰证券勤俭道证券营业部	15901.2	15668.3	177.6	4561.8	5.1	43.4	6.9	0.0
海通证券大经路营业部	15891.9	9136.7	96.3	870.6	10.8	2.1	50.2	6595.9
申银万国证券南京华侨路营业部	15886.9	15758.4	89.6	1816.1	5.1	28.9	4.8	0.0
中信建投证券市人民路证券营业部	15881.0	11061.5	25.5	665.9	9.5	287.9	34.9	4461.7
海通证券泉城路证券营业部	15864.5	14158.7	93.9	1685.0	630.0	19.6	8.6	953.7
东兴证券复兴路证券营业部	15846.5	15681.4	140.9	4543.7	5.9	16.1	2.2	0.0
中国银河证券华盛证券营业部	15818.4	14487.9	514.8	2754.3	0.5	19.8	4.7	790.6

证券营业部交易
 Trading of Business Department

营业部名称 Business Department	总计 Total	股票 Share	基金 Fund	权证 Warrant	国债现货 T-Bond	公司债 企业债 C-Bond	可转债 Convertible -Bond	债券回购 Repo
国海证券友爱路证券营业部	15818.0	15661.6	105.4	2832.6	0.7	43.5	1.1	5.8
中国银河证券江苏北路证券营业部	15813.1	15529.5	210.9	25263.1	11.9	48.3	12.4	0.0
中国建银投资证券晋陵中路证券营业部	15812.0	15453.8	188.3	2385.2	19.4	25.4	0.4	124.7
财通证券经纪庆春路证券营业部	15808.8	15632.1	111.3	2794.7	2.5	12.6	5.8	44.5
东方证券遵义路证券营业部	15807.4	15515.9	183.8	2080.1	4.1	103.3	0.4	0.0
申银万国证券吴中路营业部	15802.8	15517.8	260.2	1570.1	13.8	8.1	3.0	0.0
南京证券云南北路证券营业部	15790.6	15642.7	125.9	1081.5	5.8	15.7	0.4	0.0
申银万国证券嘉兴禾兴北路营业部	15781.3	15607.6	146.7	5070.1	4.0	19.4	3.7	0.0
平安证券新港中路证券营业部	15765.3	15588.6	158.9	2337.6	2.5	14.1	0.2	1.1
财通证券经纪红旗路证券营业部	15720.5	15558.7	105.9	4023.7	17.0	37.3	1.6	0.0
光大证券兴庆路证券营业部	15720.1	15570.5	130.5	1052.3	0.7	13.5	5.0	0.0
浙商证券崇和路证券营业部	15714.7	15580.7	106.0	2318.8	0.1	27.8	0.2	0.0
海通证券广达路证券营业部	15706.5	14755.6	164.0	2859.3	742.3	38.3	6.3	0.0
方正证券武陵大道证券营业部	15701.4	15575.8	83.8	2911.1	1.1	20.8	19.9	0.0
广发证券兴中道证券营业部	15686.0	15462.0	121.7	1546.8	6.0	55.1	4.3	36.9
齐鲁证券有限建国中路证券营业部	15624.0	15153.0	314.1	15326.9	9.8	36.2	0.9	110.0
光大证券芙蓉中路营业部	15619.5	15468.5	124.9	4652.6	9.6	15.0	1.5	0.0
湘财证券朝外大街证券营业部	15613.8	14893.9	160.5	3458.9	8.3	49.2	6.6	495.3
方正证券劳动路证券营业部	15613.2	15292.7	206.6	6085.0	0.3	37.5	16.1	60.1
湘财证券教工路证券营业部	15605.3	15017.8	207.7	3393.9	1.0	50.2	95.5	233.1
信泰证券青年路证券营业部	15565.7	15204.9	105.9	9566.7	7.7	7.3	5.2	234.7
兴业证券梅花路证券营业部	15559.2	14779.4	672.5	3674.0	25.2	47.8	34.1	0.2
国信证券滨田地街证券营业部	15545.7	15289.1	120.3	3962.2	109.6	21.4	5.1	0.2
东兴证券五一北路证券营业部	15533.1	15237.6	128.6	5957.5	1.8	136.6	0.6	27.9
招商证券新街口外大街证券营业部	15532.2	15037.1	415.6	3637.4	7.3	43.4	2.4	26.5
国都证券复兴路证券营业部	15515.7	15364.6	137.6	1914.3	1.8	9.2	2.4	0.0
宏源证券木齐北京南路证券营业部	15508.3	15408.1	89.0	4625.1	0.7	9.6	0.9	0.0
光大证券滨经纬二道街证券营业部	15502.0	15267.5	217.2	2442.5	0.1	16.6	0.5	0.0
申银万国证券广东路营业部	15467.5	14746.1	230.1	828.9	12.9	474.6	3.8	0.0
河北财达证券经纪庄建设南大街证券营业部	15441.4	14741.1	151.3	4898.5	33.7	14.3	1.1	500.0
联讯证券经纪下埔路证券营业部	15410.3	15228.8	112.7	1700.6	24.5	24.0	14.6	5.6
中银国际证券和平南大街证券营业部	15389.0	15169.5	137.5	1883.9	29.4	46.8	5.7	0.0
首创证券水城路证券营业部	15352.9	15264.7	75.8	354.5	4.5	7.2	0.7	0.0
齐鲁证券有限岱宗大街证券营业部	15352.4	14363.3	57.8	5958.1	567.4	252.3	4.9	106.7
中国建银投资证券新闸路证券营业部	15320.0	14968.9	183.2	29115.4	1.9	43.1	6.2	116.8
中信建投证券市中山路证券营业部	15319.4	14372.6	122.1	3511.4	2.0	113.1	9.7	700.0
中信建投证券市南坪西路证券营业部	15305.8	12841.8	43.4	813.8	0.1	3.8	20.3	2396.4
长城证券万和路证券营业部	15303.4	13915.0	103.2	736.7	537.1	565.3	2.5	180.3
中信证券友谊路证券营业部	15295.5	14559.0	313.5	1317.3	3.5	300.5	17.0	101.9
安信证券北窖证券营业部	15282.9	13528.4	90.1	5403.9	3.4	9.4	1.8	1649.8
安信证券南海证券营业部	15276.1	14956.0	218.3	4005.5	16.4	22.3	3.4	59.8
信达证券红岭中路证券营业部	15273.6	14972.1	214.5	1482.4	6.4	55.7	18.9	6.0
齐鲁证券有限共青团路证券营业部	15272.2	15038.2	103.3	13209.1	48.4	27.5	0.8	54.0
海通证券华富路营业部	15251.8	14985.7	123.9	4629.2	44.0	92.3	5.9	0.0
华西证券曲阳路证券营业部	15251.6	14934.3	128.6	12274.8	7.3	162.6	18.9	0.0
中信建投证券市黄埔东路证券营业部	15197.5	15115.0	71.3	1293.6	0.9	8.3	1.9	0.0
中国银河证券新华路证券营业部	15184.6	14779.6	326.7	3275.2	13.9	25.6	38.7	0.0
广发华福证券九一路证券营业部	15168.5	14900.7	257.5	2118.4	1.7	7.7	0.9	0.0
齐鲁证券有限斜土路证券营业部	15155.2	14540.7	133.5	1353.2	81.6	237.3	7.2	155.0
安信证券远大路证券营业部	15153.9	14651.8	71.9	10696.9	0.7	24.8	12.1	392.6



证券营业部交易 Trading of Business Department

营业部名称 Business Department	总计 Total	股票 Share	基金 Fund	权证 Warrant	国债现货 T-Bond	公司债 企业债 C-Bond	可转债 Convertible -Bond	债券回购 Repo
联合证券益田路证券营业部	15143.0	15007.8	95.1	1941.8	0.3	23.7	6.1	10.1
中国银河证券解放中路证券营业部	15129.0	13868.5	568.7	25704.4	4.9	92.1	19.9	574.9
东方证券四平路证券营业部	15090.9	7360.1	169.4	560.5	2.0	34.5	14.7	7510.2
国泰君安证券长江西路证券营业部	15084.5	14878.2	150.1	3008.2	19.2	24.5	12.6	0.0
广发证券市中山四路证券营业部	15082.0	14744.9	191.3	1194.6	12.2	75.6	2.6	55.4
招商证券沙头角金融路证券营业部	15081.1	13810.8	70.8	4462.1	0.0	93.8	1.2	1104.5
金元证券体育场路证券营业部	15073.5	14375.0	59.7	3021.3	135.0	59.3	4.5	440.0
招商证券金湖路证券营业部	15071.9	14866.7	147.9	2736.6	9.0	39.7	8.6	0.0
中国建银投资证券陕西西路证券营业部	15062.5	15008.4	51.8	1338.6	0.9	1.4	0.0	0.0
中国建银投资证券解放路证券营业部	15060.9	14815.9	93.9	1968.3	43.7	98.6	7.5	1.3
长江证券荆中路证券营业部	15059.7	14958.8	84.6	9329.9	1.5	12.9	1.9	0.0
联合证券环南路证券营业部	15059.3	14814.1	117.5	4440.4	0.9	52.1	10.2	64.4
广发证券新会知政中路证券营业部	15040.1	14312.0	197.3	3211.8	0.8	65.1	123.3	341.7
申银万国证券崇明营业部	15038.5	14910.7	120.7	4008.8	1.0	5.3	0.8	0.0
齐鲁证券有限江西路证券营业部	15028.3	11405.8	3609.2	1037.8	1.7	10.9	0.5	0.2
中信金通证券恒丰路证券营业部	15027.8	14289.5	558.5	609.9	10.1	119.7	30.1	20.0
海通证券本溪路证券营业部	15015.2	14463.3	513.0	36861.8	16.8	20.7	1.4	0.0
广发证券海滨路证券营业部	14998.9	14819.7	145.8	2844.4	23.5	6.5	3.4	0.0
华泰证券小南街证券营业部	14973.4	14644.8	226.3	12175.5	2.2	11.6	69.9	18.7
中信万通证券松江路证券营业部	14960.8	13282.3	86.5	768.7	133.7	107.7	1.4	1349.3
中国银河证券肇嘉浜路证券营业部	14956.5	13033.2	305.8	6868.6	0.9	21.4	0.5	1594.8
申银万国证券南京山西路营业部	14950.4	13393.7	113.7	896.6	0.8	26.7	7.7	1407.8
联讯证券经纪麦地南路证券营业部	14930.3	14685.5	224.6	1915.6	3.5	11.0	2.1	3.6
西部证券莲湖路第二证券营业部	14918.7	13733.6	23.5	940.3	1139.1	19.2	3.3	0.0
中国银河证券景田证券营业部	14892.3	11953.5	986.7	1977.4	535.6	8.8	0.1	1407.6
联合证券庆春路证券营业部	14859.7	14771.3	77.1	4267.1	1.2	7.1	0.4	2.6
国泰君安证券中山西路证券营业部	14849.7	13817.7	1003.2	2451.9	9.8	14.1	4.9	0.0
国元证券百花二路证券营业部	14849.1	11572.6	24.1	1687.4	36.4	22.6	0.1	3193.2
广发证券石泉路证券营业部	14835.5	14450.6	230.5	55770.3	39.5	23.0	3.7	88.2
申银万国证券洛川东路证券营业部	14831.5	14099.8	178.2	774.5	4.7	39.2	9.6	500.0
东方证券宝岗大道证券营业部	14826.5	14694.3	102.8	2469.2	4.9	14.0	10.5	0.0
中银国际证券建邺路证券营业部	14824.1	14518.1	221.6	1612.0	0.7	83.0	0.6	0.0
东方证券安苑路证券营业部	14820.1	14537.3	159.0	5395.5	47.7	37.6	38.5	0.0
国泰君安证券东乐路证券营业部	14820.0	14169.0	225.2	75873.4	24.9	92.8	59.0	249.1
渤海证券营口道证券营业部	14815.6	12638.3	288.3	997.0	2.1	79.6	7.3	1800.0
中原证券京开大道证券营业部	14796.9	14658.0	119.2	4274.1	5.4	13.2	1.2	0.0
国元证券金寨路证券营业部	14795.1	14645.5	127.4	7464.2	3.8	13.9	4.5	0.0
光大证券和平北大街证券营业部	14791.0	14357.8	219.2	3315.9	39.2	70.9	4.9	99.0
申银万国证券八一北街证券营业部	14785.0	14699.5	79.4	4112.6	1.0	3.9	1.1	0.0
联合证券中关村南大街证券营业部	14780.8	14493.5	189.6	4083.5	0.4	30.0	1.0	66.3
东吴证券工业园区现代大道证券营业部	14764.7	14622.5	110.4	1434.3	1.1	24.9	5.6	0.1
国泰君安证券建设路证券营业部	14763.5	14659.8	80.5	6589.4	9.1	13.3	0.9	0.0
河北财达证券经纪斯西林路证券营业部	14758.6	14631.2	119.3	2659.3	0.7	5.4	2.0	0.0
华泰证券彩田路证券营业部	14750.4	14159.1	224.9	3626.8	44.9	18.0	3.5	300.0
湘财证券韶山路证券营业部	14733.5	14141.1	60.4	2793.1	2.1	37.9	6.1	485.9
国泰君安证券牡丹江路证券营业部	14730.0	14537.2	130.2	22682.5	6.7	29.5	7.3	19.1
中信证券南二环路证券营业部	14714.7	14586.4	113.7	1335.3	0.4	12.2	1.9	0.1
广发证券小西路证券营业部	14691.1	14491.5	129.9	2021.8	4.0	34.2	31.5	0.0
安信证券陆家浜路证券营业部	14684.3	14289.7	358.2	1997.2	5.5	25.0	5.4	0.5
东方证券劳动西路证券营业部	14673.8	14288.8	349.7	3828.6	1.9	33.1	0.3	0.0

证券营业部交易
 Trading of Business Department

营业部名称 Business Department	总计 Total	股票 Share	基金 Fund	权证 Warrant	国债现货 T-Bond	公司债 企业债 C-Bond	可转债 Convertible -Bond	债券回购 Repo
中国银河证券迎泽西大街证券营业部	14672.0	14433.3	196.1	2151.1	10.0	28.8	3.9	0.0
安信证券金砂路第一证券营业部	14647.3	14435.4	118.0	7515.1	11.3	24.4	3.3	54.8
联合证券湖滨南路证券营业部	14645.4	14484.5	113.4	66742.1	0.6	18.7	27.7	0.5
广发证券民田路证券营业部	14627.8	14514.2	48.8	2238.6	0.1	6.1	0.7	58.0
广发证券天宁路证券营业部	14625.7	14222.5	313.8	25059.9	9.2	56.3	7.6	16.3
中信建投证券市中山二路证券营业部	14602.0	14341.4	201.3	11580.9	2.8	41.3	9.9	5.3
东海证券凯旋西路证券营业部	14587.1	14435.8	109.9	2732.7	14.7	20.6	6.0	0.0
国金证券金融街证券营业部	14584.6	13937.6	237.0	3683.4	8.9	150.8	9.2	241.0
中信万通证券四平路证券营业部	14579.1	14218.2	124.8	800.2	28.7	6.9	0.6	200.0
华西证券民田路证券营业部	14537.1	14170.2	124.1	5413.8	0.4	19.9	47.6	174.8
华创证券经纪新华路证券营业部	14533.6	14397.8	68.7	1165.8	3.8	9.9	53.4	0.0
申银万国证券武汉中山路营业部	14528.4	14051.4	208.4	1990.2	10.4	191.3	8.8	58.1
中信金通证券玉古路证券营业部	14514.3	14345.9	154.9	2740.6	3.7	8.6	1.1	0.1
中国银河证券和平里证券营业部	14509.7	14141.5	289.4	4403.0	47.5	14.9	16.4	0.0
国泰君安证券汇春路证券营业部	14508.1	12394.3	103.2	4315.5	1.4	21.7	1.0	1986.5
民生证券店解放路证券营业部	14506.1	14380.0	112.4	3127.6	2.7	9.7	1.4	0.0
英大证券汉中路证券营业部	14482.8	13702.0	215.0	5534.6	6.1	79.4	15.9	464.5
国泰君安证券环城西路证券营业部	14472.2	13407.5	38.7	3361.2	0.2	1024.5	1.2	0.0
国泰君安证券成义街证券营业部	14457.4	13288.5	185.1	6101.3	286.6	48.0	5.2	644.0
海通证券通济街营业部	14453.3	14321.9	109.4	7115.4	12.5	8.3	1.2	0.0
光大证券樱花西街证券营业部	14427.9	14239.2	148.3	1832.9	20.1	16.1	3.8	0.4
国元证券颖州南路证券营业部	14413.4	14275.4	118.8	1909.8	1.1	12.3	5.8	0.0
南京证券新华路证券营业部	14413.4	14214.9	129.7	765.7	3.3	58.5	2.7	4.4
中国建银投资证券河北西路证券营业部	14382.0	14320.3	54.8	4864.2	1.9	3.0	2.1	0.0
招商证券龙岗证券营业部	14379.2	14298.3	73.9	7303.4	1.2	4.4	1.4	0.0
华西证券江海路证券营业部	14373.9	13931.9	259.1	8395.9	8.1	155.1	19.7	0.0
中国银河证券西民主大街证券营业部	14367.1	8650.2	100.1	1078.3	579.7	338.4	74.4	4624.3
信达证券中山一路证券营业部	14364.1	14161.3	122.2	418.8	7.1	71.8	1.7	0.0
信达证券福星路证券营业部	14343.2	14197.9	72.6	6295.9	0.3	0.4	72.0	0.0
安信证券阜成路证券营业部	14340.4	13424.4	143.1	15449.1	3.6	164.4	5.5	599.5
海通证券人民西路营业部	14338.9	14158.1	148.5	2163.2	6.9	14.0	10.4	1.0
中国银河证券安业路证券营业部	14335.0	14041.7	220.3	1821.5	5.7	65.3	2.0	0.0
海通证券红岭中路营业部	14332.5	14079.2	105.4	2960.2	113.4	30.4	4.1	0.0
海通证券广州路营业部	14325.0	13903.2	320.9	67441.2	7.0	76.9	17.0	0.0
民生证券西三环北路证券营业部	14309.7	11537.5	234.4	1588.6	2.2	8.5	9.2	2517.9
光大证券证券营业部	14309.6	13364.7	237.5	1711.9	0.2	19.3	0.3	687.6
联合证券长江西路证券交易营业部	14298.8	14106.5	157.1	1965.9	6.7	17.1	5.9	5.6
华泰证券常德路证券营业部	14286.8	13544.4	392.5	18638.1	34.3	290.2	25.5	0.0
浙商证券人民路证券营业部	14283.3	14187.5	92.4	1868.9	0.0	3.3	0.1	0.0
华安证券人民西路证券营业部	14278.8	14175.8	95.6	1861.9	1.0	6.0	0.5	0.0
中国银河证券东风西路证券营业部	14276.6	14128.8	123.6	2093.5	0.7	9.2	6.5	7.8
航空证券五四西路证券营业部	14235.8	14064.2	135.9	2452.3	1.5	20.8	13.5	0.0
光大证券中山二路证券营业部	14232.3	14019.9	140.8	4220.1	5.6	14.8	1.5	49.7
联合证券北三环东路证券营业部	14195.2	13886.6	191.3	2517.6	89.1	21.7	5.4	1.0
海通证券合肥路证券营业部	14181.7	13381.6	289.7	1055.6	140.5	344.6	25.2	0.0
太平洋证券麒麟南路证券营业部	14181.5	14107.1	73.1	3177.0	0.6	0.6	0.1	0.0
广州证券东园横路证券营业部	14170.8	13477.3	258.1	524.3	7.5	173.0	0.1	254.7
海通证券五一大道营业部	14169.2	14070.1	80.2	9918.9	1.9	14.7	2.3	0.0
申银万国证券龙漕路营业部	14151.1	13828.9	267.1	838.5	16.7	35.9	2.5	0.0
湘财证券枣阳路证券营业部	14144.7	13254.2	707.3	1414.0	19.5	130.5	2.4	30.8



证券营业部交易 Trading of Business Department

营业部名称 Business Department	总计 Total	股票 Share	基金 Fund	权证 Warrant	国债现货 T-Bond	公司债 企业债 C-Bond	可转债 Convertible -Bond	债券回购 Repo
东海证券劳动西路证券营业部	14142.5	13996.4	78.8	2528.8	4.4	60.5	2.5	0.0
中国建银投资证券文晖路证券营业部	14119.1	13952.5	122.9	88335.4	2.1	22.2	19.4	0.0
西南证券英贤街证券营业部	14115.0	4004.6	42.8	645.2	885.8	760.1	1.2	8420.6
齐鲁证券有限黄海一路证券营业部	14080.5	13996.9	76.6	3688.9	0.1	6.1	0.8	0.0
西南证券惠工路证券营业部	14076.2	10843.0	73.6	1425.1	2354.1	333.5	0.3	471.7
联合证券新闸路证券营业部	14069.2	13796.6	190.7	4532.2	2.7	47.4	13.4	18.5
中国建银投资证券爱国路证券营业部	14067.3	13982.0	72.7	103511.5	0.2	12.3	0.2	0.0
东方证券耀华路证券营业部	14051.0	7316.7	137.1	297.4	4.4	33.9	1.3	6557.7
湘财证券新民路证券营业部	14049.9	13916.9	106.5	7405.7	3.7	21.1	1.7	0.0
方正证券鹤州北路证券营业部	13968.3	13885.6	54.2	4938.7	10.3	9.5	8.8	0.0
国金证券人民南路证券营业部	13967.1	13809.4	98.5	1594.8	17.0	20.1	3.0	19.2
国金证券蜀都大道证券营业部	13946.3	13831.4	52.9	1004.3	15.5	45.8	0.8	0.0
广发华福证券向高街证券营业部	13925.3	13807.6	100.1	2632.0	0.1	4.6	13.0	0.0
海通证券宣化路营业部	13925.0	13674.9	196.6	1209.7	20.5	15.0	0.7	17.4
华安证券朝阳路证券营业部	13924.9	13726.6	174.9	1043.0	5.1	17.9	0.4	0.0
中国建银投资证券康宁路证券营业部	13919.9	0.0	0.0	0.0	184.6	9.8	0.0	13725.5
财富证券韶山中路证券营业部	13919.9	13846.8	65.0	5062.3	1.9	4.4	1.9	0.0
民生证券漕溪北路证券营业部	13903.3	13311.3	345.7	1203.1	10.6	21.8	23.9	190.0
中国银河证券榆太路证券营业部	13891.6	13748.8	107.9	5403.3	4.9	23.4	6.2	0.4
海通证券美菱大道营业部	13879.4	9549.1	65.5	1479.5	576.1	277.5	206.7	3204.6
东方证券海宁路证券营业部	13867.0	11743.9	517.3	1914.1	4.7	142.0	31.8	1427.3
中信证券昌平路证券营业部	13826.8	10696.1	244.7	618.7	1025.8	31.8	1.5	1826.9
中国建银投资证券体育东路证券营业部	13824.1	13111.3	248.5	7094.1	66.5	90.6	67.4	239.9
财通证券经纪勤俭路证券营业部	13816.6	13614.3	115.5	5552.5	19.2	54.0	13.6	0.0
安信证券人民路证券营业部	13804.3	13664.9	83.7	4789.6	1.7	18.9	8.1	27.1
财富证券韶山北路证券营业部	13800.5	12913.0	560.7	1606.5	2.0	110.4	214.5	0.0
中国银河证券莲溪路证券营业部	13799.7	13398.5	135.1	9567.5	104.9	158.6	2.5	0.0
德邦证券岳州路营业部	13795.3	12843.8	199.6	719.6	37.9	136.0	2.4	575.6
华西证券抗建路证券营业部	13772.9	13681.0	81.6	2165.6	0.2	9.8	0.3	0.0
西部证券西兰路证券营业部	13768.1	13562.7	72.9	1539.5	63.7	50.8	17.9	0.0
国信证券西南河路证券营业部	13760.9	12615.3	129.0	870.6	456.6	45.3	25.8	489.0
海通证券桂林路证券营业部	13745.1	6879.9	167.3	691.0	1.7	241.5	5.2	6449.4
申银万国证券扬子江中路证券营业部	13712.8	13426.5	109.9	3324.6	65.1	7.2	4.1	100.0
湘财证券苏州街证券营业部	13701.8	13553.4	110.1	3786.6	18.3	14.9	5.2	0.0
海通证券百丈东路证券营业部	13682.8	13268.6	174.8	2430.9	0.9	15.8	0.8	221.9
华泰证券永乐路证券营业部	13682.2	13335.6	241.2	5813.7	11.0	88.1	6.5	0.0
广发证券番禺环城东路证券营业部	13677.4	13114.8	198.5	2931.2	4.8	40.1	23.4	295.8
海通证券江宁路证券营业部	13661.1	13195.8	345.6	2110.5	6.9	110.7	2.1	0.0
海通证券四川南路营业部	13652.9	13249.7	342.6	38776.5	6.3	44.7	9.6	0.0
中信万通证券保定路证券营业部	13646.7	13497.6	140.7	2207.7	0.8	7.0	0.6	0.0
招商证券季华路证券营业部	13637.0	12995.7	529.6	2722.2	1.0	60.2	5.9	44.7
信泰证券东横街证券营业部	13627.9	13520.8	58.6	8039.8	5.8	32.7	4.7	5.3
国海证券中山路证券营业部	13617.5	10211.9	61.9	1589.4	155.6	53.7	18.7	3115.8
海通证券竹辉路营业部	13592.4	13450.1	132.9	3816.6	0.3	3.3	5.8	0.0
海通证券天水路证券营业部	13582.2	13478.6	88.4	6058.9	2.4	8.8	4.2	0.0
中银国际证券黄孝河路证券营业部	13567.9	13401.0	82.2	3953.8	2.3	78.2	3.9	0.3
中信建投证券市曙光路证券营业部	13556.0	13164.3	351.3	1538.8	1.9	13.8	21.8	3.0
华泰证券九一街证券营业部	13555.9	12614.8	265.6	1708.1	0.4	165.5	49.5	460.0
联合证券滨西十六道街证券营业部	13540.7	12848.2	80.3	2084.3	0.3	61.3	0.6	550.0
齐鲁证券有限古槐路证券营业部	13535.1	13246.3	277.1	3243.9	1.4	9.1	1.3	0.0

证券营业部交易
Trading of Business Department

营业部名称 Business Department	总计 Total	股票 Share	基金 Fund	权证 Warrant	国债现货 T-Bond	公司债 企业债 C-Bond	可转债 Convertible -Bond	债券回购 Repo
国泰君安证券热闹路证券营业部	13512.3	13141.7	99.0	4101.7	13.0	255.9	2.7	0.0
湘财证券南湖大道证券营业部	13509.7	13369.9	63.3	2306.6	1.6	55.3	19.6	0.0
安信证券江宁路证券营业部	13503.1	12189.7	810.9	1095.0	7.1	222.9	1.5	270.9
爱建证券石板巷证券营业部	13494.9	13429.6	27.6	12096.9	0.1	37.3	0.4	0.0
东海证券南昌路证券营业部	13493.8	13327.6	143.8	2169.2	4.5	17.0	1.0	0.0
广发华福证券蕉城南路证券营业部	13480.4	13406.2	72.4	3637.7	0.0	1.7	0.1	0.0
长城证券和平北大街证券营业部	13436.5	13152.3	207.8	2023.8	26.6	48.0	1.8	0.0
中国建银投资证券解放路证券营业部	13424.1	12551.2	391.7	2947.5	310.8	26.8	3.6	140.0
中信建投证券市人民大街证券营业部	13418.9	13331.3	53.8	1415.8	5.4	7.9	20.4	0.0
申银万国证券三林路营业部	13418.4	13230.7	126.2	751.8	16.8	39.0	5.6	0.0
东北证券光明街证券营业部	13415.6	13323.6	91.0	2241.7	0.1	0.8	0.2	0.0
兴业证券列东街证券营业部	13379.5	13212.4	139.6	8777.5	1.3	21.1	1.3	3.8
广发证券虎门证券营业部	13345.9	12916.6	126.6	952.8	42.2	37.0	11.2	212.3
兴业证券马甸南路证券营业部	13320.0	12785.3	344.6	10764.4	15.8	38.7	28.7	106.8
申银万国证券镇江中山东路证券营业部	13310.0	13171.3	120.1	1526.5	0.3	11.1	7.2	0.0
方正证券长益路证券营业部	13306.2	13240.4	61.6	3547.6	0.9	3.1	0.1	0.0
齐鲁证券有限朝外大街证券营业部	13305.9	13205.3	85.5	2607.0	5.2	9.7	0.2	0.0
中国民族证券新站路证券营业部	13298.4	13212.4	75.6	1316.4	6.1	3.7	0.6	0.0
华泰证券首义路证券营业部	13281.0	13042.5	101.7	2998.5	52.1	57.6	25.6	1.5
申银万国证券碧江路营业部	13268.9	13073.7	155.7	729.8	23.8	12.8	3.0	0.0
光大证券华强南路营业部	13256.0	9933.0	87.7	3949.7	4.6	14.4	25.6	3190.7
中国银河证券嘉禾路证券营业部	13255.7	12776.2	103.6	3396.2	30.9	3.0	0.3	341.7
国泰君安证券解放南路证券营业部	13250.5	13111.7	87.3	2770.7	2.9	9.8	7.6	31.3
太平洋证券玉兴路证券营业部	13246.7	13088.3	150.4	2260.4	1.6	1.6	4.8	0.0
国信证券环市东证券营业部	13202.1	13006.3	148.7	2298.2	24.8	16.7	5.3	0.2
江南证券安立路证券营业部	13186.8	12899.3	175.1	2471.9	84.0	27.3	1.1	0.0
中信建投证券市北京西路证券营业部	13151.4	11740.1	223.5	651.7	18.5	23.5	2.0	1143.8
东方证券浦东南路证券营业部	13140.7	11930.8	227.5	10616.5	3.6	17.8	6.5	954.6
南京证券新华路证券营业部	13130.4	12981.1	113.4	17955.4	6.5	15.7	13.8	0.0
湘财证券金杨路证券营业部	13124.0	12608.8	451.1	445.5	23.1	40.4	0.5	0.2
广发证券凤凰北路证券营业部	13122.0	12806.1	282.3	1447.0	18.0	8.2	6.4	1.0
新时代证券丰产路证券营业部	13119.7	11443.8	31.4	1949.4	1641.5	3.0	0.1	0.0
广发华福证券田安路证券营业部	13103.6	12793.5	269.0	3788.0	0.0	40.5	0.7	0.0
联合证券南三经街第二营业部	13091.8	13008.7	73.0	1386.2	1.7	6.4	2.1	0.0
中山证券深南大道证券营业部	13086.0	5559.8	31.8	975.4	323.9	319.4	26.5	6824.7
中国银河证券营口路证券营业部	13077.7	12549.1	408.6	27938.8	6.7	36.4	48.0	28.9
中信建投证券市襄城鼓楼巷证券营业部	13074.8	12988.8	79.0	1858.2	0.4	6.0	0.7	0.0
中国银河证券漕宝路证券营业部	13062.2	12861.8	141.0	3522.3	4.3	35.3	19.8	0.0
国金证券抚琴东路证券营业部	13056.3	12768.3	104.5	1479.5	64.5	9.2	13.9	96.0
南京证券港通灌南路证券营业部	13048.2	12853.5	130.2	6847.3	33.3	12.3	11.8	7.1
渤海证券电台道证券营业部	13037.0	12818.3	134.2	3564.5	23.5	7.1	0.2	53.7
信达证券古城路证券营业部	13024.0	12873.3	138.7	390.5	2.7	9.1	0.3	0.0
恒泰证券博山东路证券营业部	13006.3	12798.7	168.5	1212.1	9.9	27.3	1.9	0.0
中原证券人民路证券营业部	13003.9	12870.0	127.5	2963.5	1.3	4.5	0.6	0.0
中信建投证券市五莲路证券营业部	13000.0	10624.4	164.8	850.6	9.1	68.3	10.7	2122.8
渤海证券广东路证券营业部	12999.9	11248.5	61.2	512.2	485.4	4.5	0.3	1200.0
民生证券桐柏路证券营业部	12973.6	12883.8	68.2	1982.9	1.1	19.2	1.3	0.0
平安证券中山路证券营业部	12960.9	9509.7	153.5	1556.1	180.8	252.1	3.6	2861.1
上海证券证券营业部	12933.9	12541.6	199.0	1104.6	4.5	29.1	0.3	159.5
广发证券洛溪新城证券营业部	12933.8	12707.9	129.0	1981.9	32.2	63.4	0.8	0.5



证券营业部交易 Trading of Business Department

营业部名称 Business Department	总计 Total	股票 Share	基金 Fund	权证 Warrant	国债现货 T-Bond	公司债 企业债 C-Bond	可转债 Convertible -Bond	债券回购 Repo
齐鲁证券有限山大路证券营业部	12925.1	12149.9	683.1	4105.6	10.0	69.8	12.4	0.0
申银万国证券吉林路营业部	12922.8	12449.5	401.9	293.2	8.4	59.3	3.7	0.0
广发证券东风西路证券营业部	12918.6	12711.0	176.6	2791.7	1.2	25.6	4.1	0.0
华泰证券韶山北路证券营业部	12902.3	12754.9	135.7	14204.4	1.3	7.8	2.7	0.0
中国银河证券上南路证券营业部	12891.2	12558.8	186.4	898.2	19.8	41.4	34.8	50.0
渤海证券万科中心证券营业部	12871.0	12750.2	92.3	1260.7	5.4	18.6	3.9	0.6
光大证券友谊路证券营业部	12868.4	11639.5	614.0	2380.5	3.8	171.7	2.3	437.2
财通证券经纪体育馆证券营业部	12848.4	12555.6	270.0	4274.1	0.6	12.1	10.2	0.0
中国银河证券证券营业部	12842.7	12623.2	189.1	2351.7	4.6	24.3	1.5	0.0
大同证券经纪南北大街证券营业部	12824.1	12721.0	82.2	1420.9	4.7	15.0	1.4	0.0
红塔证券春城路证券营业部	12821.4	12385.1	421.6	1896.1	1.2	12.7	1.0	0.0
中信建投证券市同兴街证券营业部	12815.4	11776.5	479.1	1349.8	427.6	131.4	0.8	0.0
上海证券证券营业部	12797.5	12496.1	192.0	1457.0	98.6	5.8	5.1	0.0
华泰证券山大南路证券营业部	12790.4	7443.5	49.9	1585.3	550.3	223.1	21.3	4502.4
中国建银投资证券水湾路证券营业部	12778.9	12295.8	94.4	2278.1	1.4	4.4	1.4	381.5
华西证券猛追湾街证券营业部	12778.9	12647.1	70.4	2003.1	2.1	28.7	5.4	25.2
国泰君安证券黄埔大道证券营业部	12743.6	12515.6	108.2	41562.4	46.3	44.9	28.6	0.0
信达证券寺右新马路证券营业部	12739.2	12139.8	456.4	843.1	1.7	120.8	18.9	1.7
中国银河证券同仁路证券营业部	12737.6	12581.9	137.1	9433.4	10.1	6.4	2.1	0.0
海通证券柳芳北里营业部	12722.4	12501.9	104.5	4535.2	22.4	43.6	16.0	34.0
爱建证券斜西街证券营业部	12720.6	12453.7	228.8	1687.1	5.7	20.1	12.2	0.0
申银万国证券成都槐树街营业部	12715.2	12347.8	38.4	1869.6	267.5	59.9	1.6	0.0
华泰证券西湖一路证券营业部	12669.5	12563.2	86.0	2922.8	0.4	19.6	0.2	0.0
长江证券珞瑜路证券营业部	12650.3	12242.5	176.4	2906.1	21.2	95.0	32.8	82.4
长江证券番禺路证券营业部	12649.4	11549.6	145.2	755.4	3.6	46.5	15.7	888.8
广发证券古田路证券营业部	12647.4	12329.8	106.7	2875.1	2.6	60.8	1.6	145.9
中国建银投资证券历山路证券营业部	12646.6	12044.7	120.0	1543.6	152.3	26.6	3.8	299.1
金元证券方庄芳古园证券营业部	12644.7	12448.3	120.9	1791.1	4.7	44.2	26.6	0.0
东方证券金田路证券营业部	12632.7	12048.4	302.4	6677.6	42.2	14.4	20.8	204.5
大通证券解放街证券营业部	12622.0	12447.9	164.2	1338.1	1.4	7.8	0.8	0.0
兴业证券景田路证券营业部	12619.7	10958.0	162.7	1222.3	77.1	109.1	48.2	1264.7
方正证券解放路证券营业部	12610.2	12504.7	82.1	2649.8	4.4	16.8	2.2	0.0
西南证券西乡路证券营业部	12608.4	9918.2	83.1	2661.0	2492.2	111.8	3.0	0.0
中信证券玉林北街证券营业部	12602.8	12449.4	104.8	3396.9	10.6	19.8	16.7	1.5
国海证券深南大道证券营业部	12597.4	12416.0	151.0	2177.0	0.4	1.8	27.9	0.2
广发证券小榄证券营业部	12597.0	12412.0	123.8	1054.1	2.2	58.4	0.6	0.0
中国建银投资证券中山六路证券营业部	12595.4	12227.1	167.9	23248.0	2.8	44.5	2.0	151.1
海通证券龙昆北路营业部	12580.9	12083.2	51.0	317.9	82.4	80.8	0.4	283.0
国金证券武成大街证券营业部	12576.2	12476.3	71.5	2030.1	4.5	14.7	9.3	0.0
长城证券水仙街证券营业部	12574.5	12188.0	186.9	2062.1	19.6	169.7	1.4	8.9
招商证券人民东路证券营业部	12555.3	12282.1	212.5	1731.9	0.2	12.3	46.7	1.6
国元证券宿州路证券营业部	12552.8	12353.9	128.4	1188.4	18.0	39.7	12.8	0.0
广发证券新城中心市场证券营业部	12545.3	12465.5	74.1	1269.1	0.8	3.4	1.5	0.0
海通证券中荣街证券营业部	12540.3	12358.0	82.2	8949.8	13.4	10.8	47.4	28.5
中国银河证券长春路证券营业部	12524.2	12386.9	90.6	1346.6	1.6	35.6	9.5	0.0
信达证券裕民路证券营业部	12521.0	11635.3	679.2	721.7	31.9	157.6	16.9	0.1
招商证券五一证券营业部	12507.6	12271.8	111.0	1798.8	22.5	65.5	6.7	30.0
光大证券人民中路证券营业部	12496.4	12110.2	179.2	2383.9	19.8	13.5	15.5	158.3
申银万国证券石化证券营业部	12490.9	12252.0	121.6	1424.4	4.7	109.8	2.8	0.0
中国银河证券陇海路证券营业部	12474.3	12141.0	329.5	2843.9	0.1	3.7	0.1	0.0



证券营业部交易 Trading of Business Department

营业部名称 Business Department	总计 Total	股票 Share	基金 Fund	权证 Warrant	国债现货 T-Bond	公司债 企业债 C-Bond	可转债 Convertible -Bond	债券回购 Repo
中国建银投资证券安立路证券营业部	12442.7	12289.6	115.5	15972.7	0.5	30.1	7.0	0.0
齐鲁证券有限柳园南路证券营业部	12441.2	12351.0	83.4	3479.1	1.5	5.2	0.2	0.0
国泰君安证券嘉禾路证券营业部	12435.1	12257.0	133.3	5543.6	0.8	42.2	1.8	0.0
万联证券开发区证券营业部	12430.3	6209.8	54.7	702.4	0.6	5.8	1.0	6158.5
联合证券苏圃路证券营业部	12413.4	11980.1	112.9	1561.8	29.1	3.9	0.2	287.2
联讯证券经纪工农路证券营业部	12412.6	12254.3	134.2	2196.5	3.7	15.0	5.5	0.0
东兴证券新华北路证券营业部	12408.7	12259.1	113.7	3994.2	4.1	26.4	5.4	0.0
齐鲁证券有限东风西街证券营业部	12401.9	12290.7	99.4	3223.1	2.0	6.8	3.0	0.0
方正证券国庆南路证券营业部	12386.0	12327.4	46.4	3225.1	2.6	8.9	0.7	0.0
广发证券控江路证券营业部	12375.9	12149.5	160.1	494.8	6.1	60.1	0.3	0.0
中原证券山中兴南路证券营业部	12355.5	12251.4	91.9	1825.4	1.5	9.5	1.3	0.0
中信建投证券市东环路证券营业部	12347.6	12142.1	76.7	1122.2	120.1	4.4	4.3	0.0
中国银河证券证券营业部	12324.7	12124.9	151.8	2121.5	4.1	21.2	15.2	7.5
申银万国证券东吴北路证券营业部	12322.2	12246.2	66.0	6257.3	2.0	8.0	0.1	0.0
财通证券经纪湖墅南路证券营业部	12318.1	12153.0	110.7	2977.7	1.6	17.2	5.6	30.0
中信建投证券市解放南路证券营业部	12311.7	11962.3	330.1	1393.2	1.8	13.7	3.9	0.0
西藏证券经纪陶然亭路证券营业部	12285.1	12047.0	147.7	5475.5	5.7	25.6	50.8	8.2
西安华弘证券经纪南大街证券营业部	12282.7	12213.6	52.8	3889.6	4.4	9.4	2.6	0.0
宏源证券莫干山路证券营业部	12282.2	12141.1	126.1	4986.5	0.6	13.2	1.2	0.0
联合证券荔湾路证券营业部	12281.9	12106.2	119.8	2661.7	3.5	35.8	16.1	0.5
长江证券仙桃大道证券营业部	12262.1	12197.3	54.4	1970.3	3.1	7.2	0.1	0.0
中原证券八一路证券营业部	12248.1	12139.3	76.1	2946.7	0.0	31.5	1.2	0.0
东方证券真如证券营业部	12231.4	12068.3	131.2	1716.6	3.4	28.0	0.5	0.0
光大证券延安西路证券营业部	12228.3	11333.8	253.6	11318.5	0.8	62.2	8.0	570.0
齐鲁证券有限开发区长江路证券营业部	12226.5	8873.3	77.5	1255.0	0.4	5.5	1.1	3268.7
中信建投证券市同新路证券营业部	12221.0	11985.6	224.1	2530.3	7.3	2.7	1.4	0.0
国信证券五一大道证券营业部	12214.1	12118.2	43.4	2922.0	0.0	45.8	6.1	0.7
长城证券福州路证券营业部	12203.5	12063.3	45.0	3882.6	1.5	45.8	14.3	33.5
齐鲁证券有限路路证券营业部	12181.7	11984.5	86.1	3910.0	25.0	75.8	10.4	0.0
河北财达证券经纪新华路证券营业部	12180.5	11985.7	171.1	2018.8	1.6	21.2	1.0	0.0
光大证券季华路证券营业部	12172.9	11866.7	98.1	13737.3	4.2	75.1	3.6	125.3
海通证券海虞北路营业部	12158.1	12005.5	122.1	1962.3	1.3	28.3	0.9	0.0
民生证券仲景南路证券营业部	12130.1	12005.5	109.9	2378.7	0.5	8.5	5.7	0.0
安信证券中关村南大街证券营业部	12116.6	9405.3	203.9	5801.0	212.6	19.5	0.4	2274.9
大通证券淮海西路证券营业部	12110.5	11976.8	102.3	2469.4	1.8	7.8	21.9	0.0
国泰君安证券广东路证券营业部	12110.0	11252.0	296.1	3058.8	100.1	100.4	25.9	335.6
海通证券余姚路证券营业部	12054.6	8368.2	197.6	16825.5	147.0	41.5	1.0	3299.4
大通证券华林路证券营业部	12046.2	11907.5	75.5	1943.3	18.5	43.8	0.9	0.0
海通证券西新街证券营业部	12045.9	11574.2	203.6	2517.5	112.6	26.5	6.1	123.0
华泰证券草场门大街证券营业部	12023.9	11684.5	328.4	17283.8	0.3	7.2	3.5	0.0
东北证券市光华路证券营业部	11991.6	11689.7	14.4	1101.2	73.4	148.8	0.1	65.3
海通证券庄师南街证券营业部	11988.2	11789.3	126.1	2810.3	1.0	18.0	53.9	0.0
东海证券建设西路证券营业部	11963.5	11845.3	85.1	831.6	2.2	24.9	6.1	0.0
国海证券贵州路证券营业部	11959.5	11875.1	72.5	1402.9	2.4	9.0	0.5	0.0
光大证券国贸大道证券营业部	11957.7	11281.8	46.0	1520.8	1.6	7.1	2.0	619.3
国元证券江南西路证券营业部	11952.8	11632.8	284.4	1921.8	2.6	27.9	4.6	0.5
申银万国证券金田路证券营业部	11944.1	11716.3	224.8	7451.0	0.0	2.9	0.1	0.0
中国银河证券人民中路证券营业部	11932.7	11768.5	98.9	2648.6	9.1	48.4	1.9	5.9
国泰君安证券四平路证券营业部	11931.9	11682.7	171.9	138735.2	30.1	38.8	8.4	0.0
中国银河证券遼光证券营业部	11915.5	11842.8	69.6	3792.5	0.5	1.8	0.7	0.2

证券营业部交易
 Trading of Business Department

营业部名称 Business Department	总计 Total	股票 Share	基金 Fund	权证 Warrant	国债现货 T-Bond	公司债 企业债 C-Bond	可转债 Convertible -Bond	债券回购 Repo
万联证券证券营业部	11909.8	11870.5	31.5	2923.4	1.6	5.7	0.5	0.0
中国银河证券源深路证券营业部	11903.6	10015.6	1761.6	12528.0	0.0	81.7	44.6	0.0
齐鲁证券有限人民西路营业部	11893.4	11744.3	66.1	4379.3	61.6	20.4	1.0	0.0
中国银河证券张杨路证券营业部	11886.5	11403.5	446.9	2906.9	4.5	28.1	3.6	0.0
安信证券顺德容奇大道证券营业部	11874.8	11371.9	250.9	5490.0	3.9	53.2	10.8	184.0
中信建投证券市红旗南路证券营业部	11871.2	11598.4	249.2	1399.8	1.8	18.3	3.5	0.0
中国银河证券民族路证券营业部	11870.2	11394.1	474.0	2872.4	0.2	1.8	0.1	0.0
太平洋证券人民中路证券营业部	11859.4	11553.7	173.0	2415.9	3.9	2.6	1.0	125.1
华安证券慧忠北里证券营业部	11856.2	11706.7	132.7	2497.9	7.3	9.0	0.5	0.0
中国银河证券曲阳路证券营业部	11854.3	11028.0	259.5	1187.5	7.1	129.4	0.4	429.9
国泰君安证券广化街营业部	11852.1	11581.3	191.7	2442.5	17.1	27.6	34.5	0.0
联合证券中山北路证券交易营业部	11849.8	11632.9	172.1	4281.4	4.3	34.6	2.2	3.8
国泰君安证券三星街证券营业部	11823.8	9019.9	29.4	2021.9	488.9	198.6	36.8	2050.2
海通证券石化营业部	11821.1	10741.0	72.3	2628.8	288.4	236.4	83.1	400.0
中信证券辽源西路证券营业部	11814.1	11323.7	311.3	894.9	49.9	97.7	2.7	28.8
南京证券港步行街证券营业部	11807.5	11159.9	137.7	667.6	1.1	442.2	66.6	0.0
华安证券前南新村证券营业部	11802.7	11664.0	115.8	1117.7	8.8	13.8	0.3	0.0
民生证券济源路证券营业部	11796.4	11731.5	60.1	2871.3	0.9	2.9	1.1	0.0
西南证券涪陵人民西路证券营业部	11796.0	8930.7	40.0	1411.4	2645.7	177.6	1.9	0.1
西南证券渝碛路证券营业部	11792.4	10047.4	47.7	2072.7	1666.1	27.2	4.0	0.0
方正证券留芳岭证券营业部	11781.4	11646.6	110.8	2743.1	3.5	18.7	1.8	0.0
河北财达证券经纪龙泽路证券营业部	11776.4	11654.1	113.1	1886.8	0.6	7.8	0.9	0.0
中原证券桐柏路证券营业部	11776.3	11643.9	93.3	2252.3	16.2	18.1	4.9	0.0
宏源证券木齐文艺路证券营业部	11769.7	11723.5	43.8	1118.3	0.9	1.4	0.1	0.0
西部证券东风街证券营业部	11764.7	11691.8	60.4	1459.2	2.9	8.9	0.7	0.0
光大证券花地大道证券营业部	11756.8	11352.1	231.2	5972.3	49.0	24.0	6.5	94.1
申银万国证券中山东路证券营业部	11751.2	11149.3	124.2	1648.1	2.9	381.8	93.0	0.0
广州证券中山八路证券营业部	11746.1	11560.8	98.7	740.1	2.4	14.3	12.4	57.5
中国银河证券桐城路证券营业部	11735.0	9730.9	125.6	2228.2	27.6	225.5	1.9	1623.5
恒泰证券哈达街证券营业部	11726.6	11670.9	51.2	2060.6	1.0	3.5	0.1	0.0
爱建证券湖滨一里证券营业部	11707.9	11556.3	143.7	2418.8	0.3	3.8	3.9	0.0
招商证券汶河北路证券营业部	11693.7	10109.8	715.4	2297.1	11.9	234.6	129.7	492.3
光大证券解放大路证券营业部	11689.1	11550.7	82.8	1005.6	4.3	50.7	0.8	0.0
东北证券朝阳路证券营业部	11685.1	10719.6	176.9	3008.3	230.1	136.8	19.7	402.0
广发证券新光路证券营业部	11674.9	11527.0	116.1	727.8	2.5	20.8	2.9	5.7
国元证券国庆中路证券营业部	11665.6	11472.9	163.6	592.7	2.8	15.3	11.1	0.0
中国建银投资证券天津路证券营业部	11649.5	11353.2	170.5	1774.8	4.2	35.6	17.2	68.8
国泰君安证券民生路证券营业部	11648.8	11544.8	73.5	10569.8	2.6	20.7	7.2	0.0
广发证券京汉大道证券营业部	11638.1	11493.0	128.3	1377.1	1.1	6.0	9.7	0.0
中原证券峡六峰路证券营业部	11627.2	11450.1	110.2	2843.3	2.3	57.9	6.6	0.0
河北财达证券经纪翔云道证券营业部	11624.7	11536.5	79.4	3503.0	0.9	2.7	5.2	0.0
中国建银投资证券科技园证券营业部	11617.6	11497.7	111.7	12925.1	1.5	2.7	0.6	3.5
华泰证券柳汀街证券营业部	11613.8	11430.8	158.2	7037.3	0.7	20.4	3.7	0.0
方正证券劳动路证券营业部	11599.1	11454.6	49.5	3363.6	2.5	85.8	6.7	0.0
中信万通证券济南路证券营业部	11589.6	11444.7	140.5	869.5	0.5	3.8	0.2	0.0
中国银河证券科华北路证券营业部	11581.8	11452.2	81.5	1934.0	0.3	32.0	15.8	0.0
中国建银投资证券文艺路证券营业部	11581.2	11228.8	229.1	1813.8	0.4	11.8	0.9	110.1
新时代证券红专路证券营业部	11577.1	11388.5	51.7	1671.5	0.1	136.3	0.4	0.0
东方证券凤阳路证券营业部	11574.7	11405.7	137.1	1304.6	3.3	24.3	4.3	0.0
中银国际证券南京路证券营业部	11571.5	11414.3	140.2	1511.4	0.1	1.4	1.5	14.0



证券营业部交易 Trading of Business Department

营业部名称 Business Department	总计 Total	股票 Share	基金 Fund	权证 Warrant	国债现货 T-Bond	公司债 企业债 C-Bond	可转债 Convertible -Bond	债券回购 Repo
中信证券茅台路证券营业部	11562.8	11171.7	225.9	704.2	6.0	149.3	9.9	0.0
国泰君安证券育才路证券营业部	11552.3	11352.4	42.5	2784.8	0.7	5.8	150.9	0.0
平安证券双楠路证券营业部	11550.9	10777.4	43.0	1840.4	0.6	72.5	2.2	655.2
华泰证券中山北路第二证券营业部	11548.3	11151.0	192.7	31857.2	12.1	129.6	55.7	7.2
大同证券经纪青年路证券营业部	11538.9	11200.9	87.7	1949.3	32.1	11.9	0.2	206.1
招商证券宁夏路证券营业部	11533.1	10322.3	1141.9	5518.5	5.2	61.4	2.2	0.0
兴业证券滨上游街证券营业部	11520.9	11169.9	99.8	1352.9	0.5	46.0	11.9	192.8
中信建投证券市青年北路证券营业部	11514.7	11108.7	380.6	9608.8	16.3	7.7	1.3	0.0
海通证券光华路营业部	11511.3	11044.2	167.0	2960.4	14.2	22.5	4.2	259.2
广州证券荔城镇证券营业部	11511.0	11322.6	113.7	1124.9	2.5	35.9	35.3	0.9
申银万国证券盐市口证券营业部	11510.4	10428.4	94.2	1097.6	38.1	15.1	0.5	934.1
长江证券夷陵大道证券营业部	11491.8	11394.1	66.5	1733.1	3.1	11.1	17.0	0.0
财通证券经纪文二路证券营业部	11491.7	10044.7	428.1	5116.5	1.6	19.3	8.2	989.8
申银万国证券成都人民北路营业部	11487.4	11382.3	83.1	1318.0	6.3	15.5	0.3	0.0
中国银河证券山证证券营业部	11483.0	11048.8	169.5	2001.7	2.1	216.0	46.2	0.4
华创证券经纪长江西路证券营业部	11463.5	11369.5	73.0	1387.0	2.6	14.7	3.8	0.0
国元证券庐江路证券营业部	11460.0	10218.8	304.7	712.8	55.5	98.9	12.1	770.0
国泰君安证券松江路证券营业部	11458.5	11264.1	157.8	12878.8	6.6	8.7	6.5	14.8
德邦证券三好街证券营业部	11457.4	11385.9	44.6	3302.5	0.1	26.7	0.1	0.0
宏源证券大庆中路证券营业部	11454.0	11250.9	127.5	4350.2	31.3	2.7	0.3	41.4
安信证券乐从证券营业部	11439.9	11233.9	83.7	4778.9	1.6	36.3	4.6	79.8
国盛证券物资大楼证券营业部	11438.6	11252.0	72.1	2231.5	1.4	35.5	1.0	76.6
国泰君安证券甘棠路证券营业部	11433.3	11231.8	101.8	2638.3	24.4	60.4	7.6	7.3
海通证券天平路营业部	11428.9	11111.7	191.8	24727.6	7.3	104.7	13.5	0.0
中国银河证券中原路证券营业部	11426.8	11140.7	194.5	9440.3	37.4	47.8	6.5	0.0
华安证券山湖东中路证券营业部	11416.9	11193.6	164.6	1225.1	10.0	47.8	0.9	0.0
国元证券淮海路证券营业部	11401.5	10660.0	93.9	775.4	2.6	4.9	0.1	640.0
中信建投证券市珠江路证券营业部	11400.7	11229.8	144.7	1906.2	1.1	23.6	1.6	0.0
申银万国证券兰坪路营业部	11381.0	11106.3	204.5	496.6	27.6	36.8	5.9	0.0
东方证券新川路证券营业部	11379.5	11241.8	81.4	448.8	28.5	11.0	16.8	0.0
宏源证券开发区证券营业部	11354.1	11246.4	99.4	1720.0	0.2	5.0	3.1	0.0
中信建投证券市中心路证券营业部	11347.0	11182.6	153.1	1506.5	0.4	9.9	1.0	0.0
东方证券宛平南路证券营业部	11346.9	11001.0	100.1	39432.4	95.7	117.0	33.2	0.0
宏源证券延安南路证券营业部	11340.3	11286.2	52.0	2792.6	0.0	2.0	0.1	0.0
河北财达证券经纪莲池北大街证券营业部	11325.5	11207.7	100.4	1608.1	12.2	4.2	1.0	0.0
南京证券龙蟠路证券营业部	11317.2	11177.8	91.6	1575.2	4.8	24.8	17.7	0.5
信泰证券中央路证券营业部	11316.0	11100.0	186.5	8375.8	1.0	17.1	3.1	8.3
华林证券东升路证券营业部	11312.3	11241.8	43.9	765.4	0.7	21.8	4.1	0.0
国海证券飞鹅二路证券营业部	11295.9	11201.7	77.2	1897.1	3.9	11.0	2.1	0.0
广发证券山西街证券营业部	11290.5	11204.5	50.2	1628.6	9.8	23.8	0.7	1.5
中信证券湖贝路证券营业部	11287.8	10704.0	263.7	1262.7	19.6	18.4	0.6	281.5
长江证券人民北路证券营业部	11284.8	11192.1	65.1	1451.6	0.9	4.3	22.5	0.0
航天证券经纪曹杨路证券营业部	11284.8	10458.3	142.5	1649.6	18.7	53.4	1.5	610.5
国泰君安证券浩特新城西街营业部	11279.3	10132.3	70.5	5569.1	3.7	122.2	0.6	950.0
中银国际证券江西平安街证券营业部	11276.2	10980.0	142.2	3244.1	9.5	22.8	1.6	120.1
方正证券和平里东街证券营业部	11272.9	11040.7	214.2	2830.3	1.7	5.6	7.6	3.1
中信证券高楼门证券营业部	11261.8	11025.7	120.2	895.3	70.2	30.7	15.0	0.0
渤海证券郑州道证券营业部	11255.7	11005.6	41.0	596.9	100.1	4.5	4.5	100.0
华泰证券西藏南路证券营业部	11248.8	10791.9	308.3	5071.9	45.2	84.5	19.0	0.0
财通证券经纪西大街证券营业部	11243.3	11105.1	127.0	3086.0	0.1	9.9	1.2	0.0



证券营业部交易 Trading of Business Department

营业部名称 Business Department	总计 Total	股票 Share	基金 Fund	权证 Warrant	国债现货 T-Bond	公司债 企业债 C-Bond	可转债 Convertible -Bond	债券回购 Repo
中国建银投资证券建宁路证券营业部	11242.6	11153.9	68.2	1960.8	6.3	10.6	1.4	2.2
宏源证券十一纬路证券营业部	11225.5	10961.0	80.1	1789.7	16.0	3.0	0.1	165.3
中国银河证券中山北路证券营业部	11204.1	10894.9	275.7	1286.5	4.6	23.5	5.5	0.0
齐鲁证券有限桓公路证券营业部	11198.4	10952.7	222.8	3551.9	6.0	15.4	1.6	0.0
万联证券东风中路证券营业部	11194.0	6896.6	109.6	11945.4	3.0	22.8	37.9	4124.1
广发证券花园路证券营业部	11191.1	10989.0	52.3	1151.9	116.4	28.3	3.8	1.2
东方证券辽中街证券营业部	11185.3	11048.5	53.5	445.5	1.9	81.1	0.3	0.0
中信建投证券市大木桥路证券营业部	11180.2	11009.6	152.8	2909.3	4.2	11.2	2.4	0.0
东海证券愚园路证券营业部	11176.7	10858.1	228.8	2758.4	8.9	78.6	0.4	2.0
长江证券政七街证券营业部	11172.7	10997.3	102.2	4021.0	2.8	5.8	0.2	64.5
招商证券北太平庄路证券营业部	11138.1	10826.2	294.8	2881.0	0.3	14.8	1.7	0.4
西南证券田林东路证券营业部	11135.8	9159.6	146.1	1401.5	1770.0	55.2	5.0	0.0
申银万国证券中山西路证券营业部	11131.8	10616.1	220.0	875.9	5.4	289.6	0.7	0.0
国海证券民族大道民族艺术宫证券营业部	11125.8	10946.1	95.9	4087.4	54.5	14.8	10.9	3.6
中信建投证券洪武路证券营业部	11125.5	10458.2	307.0	1058.8	300.6	20.4	4.3	34.8
安信证券三水沙头大道证券营业部	11121.0	10992.2	64.2	2176.3	5.7	12.6	5.2	41.1
华安证券浦东南路证券营业部	11112.3	10921.8	78.7	396.9	0.8	6.0	17.0	88.1
中国银河证券证券营业部	11109.1	10959.8	127.1	4650.2	12.5	7.9	1.7	0.0
湘财证券五四路证券营业部	11108.1	10829.0	78.4	3236.6	37.6	25.6	137.5	0.0
国泰君安证券珍珠路证券营业部	11106.0	11011.3	71.0	2194.2	0.4	22.7	0.6	0.0
中国建银投资证券龙华路证券营业部	11101.6	10473.0	94.2	1233.7	0.5	38.7	0.6	494.7
申银万国证券中山一路营业部	11098.2	9612.1	64.7	275.5	192.2	3.3	0.2	1225.8
申银万国证券沈阳岐山中路营业部	11098.0	10954.4	90.1	1001.5	7.7	22.5	23.2	0.0
中国银河证券双林路证券营业部	11091.5	10902.1	65.5	1639.7	102.8	13.2	8.0	0.0
华泰证券井冈山大道证券营业部	11084.2	10955.2	105.0	3665.6	13.4	8.3	2.4	0.0
广发证券酒泉路证券营业部	11083.6	10945.2	103.1	1115.6	2.7	13.8	18.9	0.0
申银万国证券北京西路证券营业部	11079.8	10877.5	51.1	1024.9	81.8	23.5	24.3	21.6
光大证券新园路营业部	11063.2	10933.4	88.3	1645.4	2.4	6.5	0.0	32.5
海通证券分公司中北路证券营业部	11059.7	10752.1	136.2	2374.2	0.1	170.7	0.5	0.0
长城证券台东一路证券营业部	11019.7	10700.0	216.7	2095.8	38.7	6.8	2.4	55.0
厦门证券有限路营业部	10987.5	10715.3	153.4	9868.3	2.0	110.2	5.4	1.2
华泰证券真理道证券营业部	10987.5	10791.7	130.5	7862.3	2.9	57.0	5.5	0.0
财富证券红旗路营业部	10986.2	10883.0	61.8	2798.9	1.3	35.4	4.7	0.0
国泰君安证券笋岗路证券营业部	10969.1	10746.6	111.4	3330.7	0.0	3.1	8.0	100.0
湘财证券黄浦大道证券营业部	10955.0	10595.7	66.0	2172.7	54.0	43.3	1.9	194.2
中山证券孩儿巷证券营业部	10943.1	10822.1	119.0	12798.9	0.0	1.8	0.3	0.0
华泰证券威宁路证券营业部	10927.5	10783.5	77.7	37093.7	2.9	41.6	21.8	0.0
中国建银投资证券青年西路证券营业部	10923.0	10707.7	122.8	3293.6	3.3	68.1	0.4	20.7
西南证券庆春东路证券营业部	10920.9	10318.2	425.7	3829.8	5.7	156.2	15.0	0.0
华鑫证券松江证券交易营业部	10914.5	10698.3	180.9	3806.9	1.1	33.2	1.0	0.0
齐鲁证券有限湖东路证券营业部	10910.2	10614.0	258.1	7823.2	18.6	9.5	1.4	8.7
方正证券黄兴中路证券营业部	10907.8	10811.4	80.2	3545.3	10.4	4.9	0.9	0.0
湘财证券绥化西街证券营业部	10904.5	10712.7	37.6	1585.0	16.5	129.0	8.7	0.0
华西证券东大街证券营业部	10902.0	10428.2	43.1	2025.6	3.8	15.9	0.5	410.5
南京证券深南中路证券营业部	10894.6	10313.6	552.4	5282.6	0.0	28.1	0.5	0.0
东海证券华山路证券营业部	10892.4	10731.9	114.7	3223.1	8.8	34.9	2.1	0.0
华安证券金寨路证券营业部	10873.2	10744.4	84.9	2536.9	20.6	21.2	2.1	0.0
渤海证券开发区第二大街证券营业部	10868.8	9816.0	83.6	1127.0	2.0	3.8	27.5	936.0
湘财证券护国路证券营业部	10861.2	9007.7	136.6	1588.3	9.8	89.0	12.8	1605.3
中国银河证券延安路证券营业部	10844.2	10576.8	184.0	1503.2	24.0	5.2	44.9	9.5



证券营业部交易 Trading of Business Department

营业部名称 Business Department	总计 Total	股票 Share	基金 Fund	权证 Warrant	国债现货 T-Bond	公司债 企业债 C-Bond	可转债 Convertible -Bond	债券回购 Repo
财通证券经纪凤起路证券营业部	10839.8	10758.2	59.0	2054.5	17.6	2.4	2.2	0.5
海通证券分公司江大路证券营业部	10834.6	10698.5	103.0	2371.7	0.7	24.8	7.5	0.0
中国银河证券庄红旗大街证券营业部	10818.0	10658.8	131.2	1469.3	3.8	10.5	7.9	5.8
广发证券沿江大道证券营业部	10815.7	10720.9	66.1	1136.4	3.0	13.2	5.2	7.4
广发华福证券燕江路证券营业部	10812.8	10593.9	56.8	9459.0	0.6	29.3	132.3	0.0
西南证券蛇口后海路证券营业部	10810.0	9997.2	70.3	626.0	618.4	123.3	0.8	0.0
财富证券烟台道证券营业部	10800.5	10533.0	223.8	1197.6	2.5	29.4	11.8	0.0
长江证券新源里证券营业部	10794.8	10604.7	129.7	2776.3	1.4	58.2	0.7	0.1
广发证券民生路证券营业部	10794.2	10362.5	273.9	3293.6	1.7	147.2	9.0	0.0
世纪证券胜利路证券营业部	10787.5	10712.5	45.3	1468.9	0.1	28.2	1.5	0.0
华泰证券文艺北路证券营业部	10762.0	10660.8	76.4	2801.1	9.7	13.1	2.0	0.0
宏源证券解放北路证券营业部	10752.8	10446.6	292.6	6249.9	0.2	9.1	0.8	3.4
宏源证券友好路证券营业部	10749.0	10419.3	153.6	3221.8	14.7	151.6	9.8	0.0
中国银河证券青年大街证券营业部	10744.7	10471.4	40.4	1451.6	0.4	224.4	8.0	0.0
广发证券民权路证券营业部	10738.1	5457.8	52.7	449.4	473.5	31.1	8.6	4714.4
国元证券中山北路证券营业部	10728.2	9413.6	116.3	331.9	400.2	312.0	2.3	483.7
平安证券深南东路证券营业部	10726.5	9331.6	403.1	427.5	0.2	162.4	0.1	829.2
天风证券经纪林荫街证券营业部	10711.4	10669.4	36.4	1553.6	1.5	3.4	0.7	0.0
东北证券英雄大街证券营业部	10702.3	10505.9	50.8	1141.7	0.3	5.2	0.1	140.0
招商证券四平西道证券营业部	10696.9	10261.8	225.5	1885.4	5.8	80.1	54.8	69.0
国都证券通北路证券营业部	10686.8	10312.4	291.4	244.7	31.7	48.4	2.7	0.3
海通证券岱宗大街营业部	10683.9	10568.6	109.8	3568.2	1.3	2.9	1.4	0.0
中国建银投资证券法华镇路证券营业部	10681.4	10456.5	166.4	19864.0	1.9	5.3	0.9	50.4
大同证券经纪瑞丰路证券营业部	10679.7	10603.4	68.3	1962.4	2.1	2.8	3.1	0.0
长江证券白庙路证券营业部	10676.2	10559.2	86.5	1248.4	3.6	15.6	11.3	0.0
中国银河证券黄河路证券营业部	10674.5	10533.8	103.0	2326.1	30.3	6.3	1.2	0.0
中原证券大连西路证券营业部	10672.2	10458.4	112.6	1068.6	2.9	9.4	0.3	88.6
红塔证券板井路证券营业部	10669.7	10451.6	162.0	2400.2	2.0	35.8	1.7	16.7
申银万国证券曲阳路证券营业部	10665.3	10236.4	202.4	458.8	2.2	23.1	1.3	200.0
南京证券吉祥商城证券营业部	10664.0	10531.2	120.7	1405.8	1.4	10.5	0.3	0.0
财通证券经纪广陵路证券营业部	10652.6	10556.0	90.9	4031.6	0.0	5.4	0.4	0.0
宏源证券木齐新海南路证券营业部	10650.2	10548.4	55.1	4909.5	3.5	43.1	0.1	0.0
中信建投证券市文清路证券营业部	10637.7	10503.1	43.2	1548.3	9.8	29.0	52.7	0.0
中国银河证券较场东路证券营业部	10637.2	10367.0	220.3	1174.0	9.3	13.1	5.2	22.4
中原证券昆仑路证券营业部	10631.9	10532.5	97.3	2193.6	0.1	1.3	0.6	0.0
中信建投证券市中街路证券营业部	10624.6	10263.8	279.0	3710.5	25.7	51.6	4.4	0.0
中信证券花园东路证券营业部	10619.2	10435.8	114.8	817.7	1.9	19.7	2.9	44.1
中国银河证券和平路证券营业部	10618.9	10460.5	140.6	5814.6	9.7	7.2	0.8	0.0
长江证券彭刘杨路证券营业部	10594.5	10447.8	121.4	1340.2	6.9	13.9	4.4	0.2
财富证券韶山中路证券营业部	10582.2	10487.9	88.9	8028.1	0.6	3.9	0.9	0.0
华鑫证券斜土路证券营业部	10562.5	10485.9	55.4	1951.2	13.2	7.9	0.1	0.0
国泰君安证券金沙路营业部	10550.6	10302.7	132.0	24176.1	5.6	82.8	27.4	0.0
大通证券南金桥证券营业部	10549.7	10198.5	209.5	2791.3	4.7	14.7	10.5	111.9
海通证券人民中路证券营业部	10536.2	10338.3	118.4	6346.9	25.2	48.7	5.7	0.0
渤海证券友谊路证券营业部	10526.5	10366.7	75.7	1140.7	64.7	19.3	0.2	0.0
招商证券六安路证券营业部	10522.1	10221.9	270.4	16161.9	1.3	20.7	5.2	2.7
中国银河证券人民路证券营业部	10516.5	10158.1	256.9	11426.5	3.3	54.4	27.8	16.0
方正证券阜外大街证券营业部	10514.4	10380.4	99.6	3918.1	0.6	33.8	0.0	0.0
中国银河证券南阳路证券营业部	10490.6	10372.2	75.2	7016.8	9.9	28.9	4.4	0.0
申银万国证券延长中路营业部	10488.9	10271.0	176.1	781.6	4.6	35.8	1.5	0.0

证券营业部交易
 Trading of Business Department

营业部名称 Business Department	总计 Total	股票 Share	基金 Fund	权证 Warrant	国债现货 T-Bond	公司债 企业债 C-Bond	可转债 Convertible -Bond	债券回购 Repo
华西证券朝阳中路证券营业部	10487.8	10428.1	49.4	1475.0	5.7	3.6	1.1	0.0
中国银河证券证券营业部	10465.5	10360.0	68.2	3964.3	0.2	34.1	0.4	2.7
申银万国证券阜南路证券营业部	10464.9	9451.6	179.0	826.0	117.9	12.4	31.8	672.3
西南证券建新北路证券营业部	10464.5	8196.2	95.9	1619.9	2134.9	37.0	0.5	0.0
中国建投投资证券朝阳路证券营业部	10464.3	10239.7	207.3	3583.8	8.1	2.1	3.4	3.7
海通证券辽河大街证券营业部	10445.0	10377.4	62.0	1486.9	0.8	4.3	0.4	0.0
华龙证券广场证券营业部	10439.5	10387.3	49.9	1557.0	0.4	1.0	1.0	0.0
齐鲁证券有限新华路证券营业部	10437.9	10292.3	93.1	1935.3	4.2	46.6	1.5	0.0
财通证券经纪市心北路证券营业部	10436.3	10276.3	152.2	1955.6	0.0	7.3	0.6	0.0
西部证券长安中路证券营业部	10434.5	10351.6	67.1	1470.8	0.8	14.8	0.2	0.0
日信证券北四环西路证券营业部	10433.2	10308.8	115.3	6444.4	1.6	6.0	1.4	0.0
光大证券槐树路证券营业部	10428.5	10334.5	86.6	1153.6	0.6	5.8	1.1	0.0
华安证券市巢湖路证券营业部	10425.4	10279.4	85.1	1421.5	0.8	58.6	0.4	1.0
海通证券朝阳街营业部	10414.4	10354.2	54.7	1046.6	1.4	3.6	0.5	0.0
宏源证券勒建设路证券营业部	10409.6	10289.6	114.5	2235.7	1.5	3.7	0.3	0.0
中信万通证券共青团西路证券营业部	10406.3	10268.3	130.2	2903.0	1.2	6.1	0.5	0.0
申银万国证券临沂路证券营业部	10404.2	10173.0	147.2	403.4	7.0	22.8	4.1	50.1
安信证券建安路证券营业部	10403.7	10381.8	18.8	2917.2	2.2	0.9	0.0	0.0
国元证券长江路证券营业部	10397.4	9558.1	56.4	2266.6	0.8	90.1	126.1	565.9
方正证券东茅岭证券营业部	10388.1	10302.6	77.0	2063.7	2.6	4.6	1.3	0.0
中天证券临青路证券营业部	10377.8	10288.0	76.5	5380.6	2.1	4.4	6.8	0.0
中信建投证券滨中医街证券营业部	10374.5	10295.8	73.1	2399.6	0.5	4.9	0.2	0.0
光大证券紫阳路证券营业部	10373.9	10140.7	218.5	1921.6	3.9	5.4	5.3	0.0
中国建投投资证券深南中路证券营业部	10373.3	10316.9	54.9	3646.8	0.2	0.6	0.8	0.0
湘财证券和平大道证券营业部	10369.6	10138.4	131.2	1533.6	37.0	62.1	0.9	0.0
申银万国证券隆昌路营业部	10353.9	10028.9	213.5	649.7	11.8	38.4	61.2	0.0
申银万国证券陆家浜路营业部	10338.3	10096.5	203.8	1156.5	13.8	22.3	2.0	0.0
太平洋证券翠湖西路证券营业部	10328.6	10051.0	268.0	2184.8	2.7	3.8	3.0	0.1
浙商证券长乐路证券营业部	10323.8	9996.2	254.0	687.1	18.7	47.8	7.0	0.0
红塔证券下关建设路证券营业部	10322.5	10255.8	64.1	2438.4	0.0	2.4	0.2	0.0
华鑫证券莘庄证券营业部	10308.3	10211.2	78.8	517.9	2.7	15.4	0.3	0.0
安信证券惠民北路证券营业部	10305.5	10226.8	52.1	2885.0	14.5	5.1	6.9	0.0
华林证券多宝路证券营业部	10303.1	10137.5	128.1	5825.1	0.2	15.2	22.1	0.0
申银万国证券青年路证券营业部	10295.7	10141.2	141.0	2350.1	1.6	11.5	0.4	0.0
华泰证券东明路证券营业部	10294.4	10132.7	152.3	2920.9	2.8	1.3	5.4	0.0
民生证券七一路证券营业部	10290.3	10165.5	115.0	2420.1	2.4	6.8	0.5	0.1
中信建投证券市深南中路证券营业部	10289.7	9702.4	181.3	2068.8	10.6	14.4	1.0	380.0
中国银河证券山河证券营业部	10279.3	10182.8	72.5	8502.6	0.3	1.8	1.7	20.2
安信证券天河东路证券营业部	10274.1	10229.1	30.6	1609.7	0.0	14.3	0.1	0.0
齐鲁证券有限天九街证券营业部	10273.0	10093.9	177.8	1442.5	0.2	0.5	0.6	0.0
西藏证券经纪证券营业部	10270.2	9790.7	131.2	17448.6	304.1	31.3	0.2	12.6
江南证券镇珠山东路证券营业部	10268.9	10212.1	50.4	922.6	0.1	5.6	0.7	0.0
光大证券木齐解放北路证券营业部	10254.4	10153.4	79.6	1255.7	0.1	20.2	0.9	0.2
海通证券种德桥路营业部	10251.5	9964.6	265.0	2229.9	9.1	9.9	2.8	0.0
联讯证券经纪长宁路证券营业部	10244.6	9978.8	239.7	854.8	0.2	12.4	0.6	13.0
联合证券公园路证券营业部	10244.5	10153.2	66.2	2282.2	3.1	20.1	2.0	0.0
光大证券大坪正街证券营业部	10242.6	10166.6	45.4	1187.2	26.8	3.6	0.2	0.0
华安证券汴河路证券营业部	10240.5	10150.3	84.8	1319.0	3.3	1.8	0.3	0.0
国信证券九江证券营业部	10231.7	9992.8	151.1	1078.4	8.2	49.4	16.3	13.9
东兴证券杨桥中路证券营业部	10226.5	10084.5	107.3	3081.0	5.0	27.3	2.5	0.0



证券营业部交易 Trading of Business Department

营业部名称 Business Department	总计 Total	股票 Share	基金 Fund	权证 Warrant	国债现货 T-Bond	公司债 企业债 C-Bond	可转债 Convertible -Bond	债券回购 Repo
华安证券梅山路证券营业部	10213.6	10086.5	82.2	916.5	4.4	39.8	0.6	0.0
华融证券木齐人民路证券营业部	10211.1	10178.1	30.9	296.3	0.7	1.1	0.3	0.0
华安证券鳌峰西路证券营业部	10208.2	10130.3	69.2	1604.9	0.9	7.5	0.3	0.0
东莞证券仙霞路证券营业部	10203.4	9885.2	81.9	184.0	110.4	16.4	15.5	94.0
湘财证券共和新路证券营业部	10196.2	10033.2	108.0	1192.0	31.6	20.7	2.7	0.0
海通证券临汾路营业部	10187.1	9999.5	154.8	3041.4	7.8	24.1	1.0	0.0
申银万国证券中华路证券营业部	10186.4	9901.9	203.4	3146.4	3.0	67.9	10.3	0.0
中国建银投资证券三香路证券营业部	10170.2	9622.2	125.0	5844.1	1.4	16.2	0.2	405.2
信泰证券中山南路证券营业部	10167.7	10061.3	74.2	6506.0	0.5	13.2	2.7	15.7
中国银河证券天山路证券营业部	10133.2	9981.2	122.6	1705.3	14.6	12.9	1.5	0.4
光大证券新华路证券营业部	10120.9	8477.3	102.4	1119.6	0.1	36.6	5.1	1499.3
国泰君安证券虹桥路证券营业部	10119.4	9434.2	224.8	1076.3	1.6	31.2	73.9	353.7
广发证券珠池路证券营业部	10118.4	9583.3	351.9	2223.9	8.6	9.2	153.4	12.1
世纪证券大公路证券营业部	10112.0	9991.7	65.7	1356.6	5.5	36.3	12.9	0.0
海通证券工运路证券营业部	10098.1	9875.6	197.4	824.4	13.0	10.4	0.1	1.6
中信建投证券市汉渝路证券营业部	10096.9	9976.3	110.9	1196.1	0.2	8.6	0.2	0.7
中国银河证券四川北路证券营业部	10096.1	9349.1	157.0	976.7	12.2	142.3	97.7	337.9
广发证券南广济街证券营业部	10091.9	10009.2	72.5	954.2	0.4	3.0	6.7	0.0
江海证券经纪滨中山路证券营业部	10090.1	9601.4	80.4	1716.4	0.5	165.9	241.9	0.0
齐鲁证券有限西郊路证券营业部	10088.1	9363.5	712.0	4727.2	0.0	5.9	5.6	1.1
中国银河证券新世纪证券营业部	10079.4	9662.6	65.0	18192.9	0.7	347.6	3.5	0.0
海通证券周家嘴路营业部	10077.7	9706.5	121.1	655.2	223.9	20.5	5.7	0.0
国泰君安证券蔡屋围金华街证券营业部	10064.3	9665.8	68.1	6049.0	4.8	26.5	7.3	291.8
东北证券浑江大街证券营业部	10060.2	9743.0	37.4	1703.4	0.1	0.9	0.2	278.6
安信证券迎宾路证券营业部	10053.5	10004.8	39.2	508.2	0.6	7.9	0.8	0.2
光大证券公园街证券营业部	10041.2	9977.9	54.1	1836.7	0.7	7.7	0.9	0.0
中山证券北顺城路证券营业部	10029.4	10002.3	23.2	2103.7	0.1	3.8	0.0	0.0
金元证券洪山路证券营业部	10009.6	9872.0	56.7	2152.3	4.9	63.5	12.4	0.0
国海证券西藏中路证券营业部	10004.2	5505.5	35.1	603.4	0.6	7.4	2.2	4453.5
西部证券洋镐东路证券营业部	9989.1	9891.9	87.7	471.2	0.7	5.4	3.4	0.0
中信建投证券市哈密路证券营业部	9986.9	9414.2	209.3	1346.0	246.6	70.3	21.0	25.4
方正证券镇明路证券营业部	9986.3	9963.4	22.2	1235.1	0.2	0.4	0.1	0.0
中信建投证券市向城路证券营业部	9982.7	4778.9	189.9	2351.2	195.6	13.0	8.5	4796.8
齐鲁证券有限环山路证券营业部	9970.3	7137.2	77.8	987.1	1.1	4.1	0.7	2749.5
兴业证券东风中路证券营业部	9968.9	9788.9	91.5	2348.1	0.8	9.3	0.1	78.3
英大证券园岭三街证券营业部	9968.8	9783.0	160.1	1618.3	10.2	13.6	0.5	1.4
万联证券中兴南路证券营业部	9968.6	9861.8	74.5	8517.1	11.9	18.3	2.1	0.0
华泰证券白堤路证券营业部	9967.4	9524.3	196.1	5914.3	86.0	144.7	3.2	13.1
德邦证券光华路证券营业部	9953.2	9874.6	66.3	1381.2	0.6	11.2	0.5	0.0
南京证券民族北街证券营业部	9950.7	9805.2	86.9	1511.8	1.3	2.2	55.1	0.0
河北财达证券经纪南北大街证券营业部	9922.0	9842.3	74.2	1382.5	0.6	4.4	0.5	0.0
信泰证券丹凤街证券营业部	9899.0	9791.7	97.9	12013.2	2.8	6.6	0.1	0.0
东方证券南汇证券营业部	9884.0	9797.4	57.3	486.4	6.1	11.6	11.6	0.0
中原证券经六路证券营业部	9864.0	9782.7	77.4	2712.7	0.4	1.3	2.1	0.0
安信证券山东路证券营业部	9863.1	9480.1	124.8	3339.1	3.7	223.1	18.9	12.5
红塔证券骊山路证券营业部	9862.4	8931.2	120.8	388.9	94.9	150.3	9.2	556.0
西部证券经二路证券营业部	9859.8	9740.1	115.9	884.1	1.2	2.4	0.2	0.0
国信证券湖滨北路证券营业部	9849.5	9685.5	119.4	5375.7	8.9	13.6	14.9	7.2
中信建投证券市象山北路证券营业部	9844.9	9683.7	151.2	1613.8	0.2	8.4	0.4	1.0
华泰证券莲花池东路证券营业部	9832.4	9657.1	152.8	11672.6	2.3	11.1	2.5	6.6

证券营业部交易
 Trading of Business Department

营业部名称 Business Department	总计 Total	股票 Share	基金 Fund	权证 Warrant	国债现货 T-Bond	公司债 企业债 C-Bond	可转债 Convertible -Bond	债券回购 Repo
中国银河证券友谊东路证券营业部	9823.2	9712.8	97.5	1105.8	1.0	11.6	0.4	0.0
江南证券六纬路证券营业部	9817.7	9534.4	166.8	2733.3	1.3	69.3	23.6	22.4
中国建银投资证券南胜利路证券营业部	9808.9	9742.3	36.4	2428.6	9.1	5.3	1.2	14.6
中国银河证券洪武路证券营业部	9808.2	8772.4	127.7	6676.0	17.4	49.0	18.9	822.7
湘财证券恒福路证券营业部	9802.9	9683.7	100.5	1360.9	1.5	17.0	0.2	0.0
万联证券区庄证券营业部	9802.5	5791.6	80.1	886.0	1.0	34.9	1.2	3893.7
东方证券定西路证券营业部	9784.2	9357.3	420.1	2750.9	2.0	4.3	0.4	0.2
上海证券证券营业部	9763.4	9419.8	293.5	861.3	2.0	47.4	0.6	0.0
海通证券海德三道证券营业部	9761.1	9521.4	130.9	1122.7	0.1	107.5	1.2	0.0
国盛证券阳明西路证券营业部	9756.1	9716.1	25.8	1978.8	5.4	8.8	0.1	0.0
联讯证券经纪外馆东街证券营业部	9755.4	9673.8	75.2	1308.2	0.5	5.6	0.3	0.0
江南证券新华路证券营业部	9746.4	9702.4	29.5	5318.8	0.1	13.2	1.2	0.0
财通证券经纪环城西路证券营业部	9733.9	9518.7	155.3	4654.5	0.2	16.0	0.7	43.1
华泰证券益田路营业部	9728.8	9452.3	250.5	13308.0	20.3	1.4	4.3	0.0
中国建银投资证券东江湾路证券营业部	9722.4	9390.3	248.3	808.8	8.1	64.4	1.2	10.1
光大证券东缉虎营证券营业部	9709.1	9583.7	115.2	1245.8	1.9	7.4	0.9	0.0
东方证券中山中路证券营业部	9706.0	9624.4	78.1	1094.4	0.3	1.1	2.1	0.0
申银万国证券海宁路营业部	9705.6	9311.3	113.4	220.1	4.8	21.3	1.5	253.4
中国建银投资证券滨一曼街证券营业部	9696.5	9537.2	117.1	3907.7	3.8	34.3	3.2	0.8
新时代证券延平路证券营业部	9676.0	9365.9	107.9	1298.1	9.2	169.5	22.0	1.4
国泰君安证券中山中路证券营业部	9659.9	9599.3	47.6	3186.8	0.6	12.2	0.2	0.0
中国银河证券健康路证券营业部	9653.3	9538.7	95.4	2610.8	5.2	13.0	0.9	0.0
华西证券金广大道证券营业部	9646.6	9534.8	94.7	1308.4	1.6	15.3	0.3	0.0
长江证券天钥桥路证券营业部	9643.1	9078.9	356.0	615.6	4.4	118.2	4.0	81.6
华泰证券江汉二路证券营业部	9634.8	9533.8	65.9	4787.4	8.9	26.0	0.2	0.0
中信证券常武中路证券营业部	9617.7	9473.4	110.1	1163.3	0.7	20.9	12.5	0.1
申银万国证券县西街证券营业部	9616.0	9562.5	44.6	1086.4	1.1	6.0	1.8	0.0
海通证券中心大街证券营业部	9615.8	9445.4	167.6	1750.9	0.9	1.9	0.0	0.0
华泰证券陆家嘴东路证券营业部	9605.4	8991.0	403.1	3251.0	21.6	171.6	18.1	0.0
东海证券安立路证券营业部	9582.9	9458.9	95.9	935.4	3.3	6.2	18.6	0.0
国信证券湘江道证券营业部	9574.0	9436.5	105.3	2548.8	2.2	19.1	9.9	1.0
海通证券欧阳路证券营业部	9570.7	9413.2	103.7	2040.3	0.3	10.4	0.7	42.5
中国银河证券证券营业部	9559.4	9477.9	49.1	2462.8	9.9	17.8	4.6	0.2
财通证券经纪漕溪路证券营业部	9555.2	9370.2	88.2	1319.8	58.9	35.7	1.3	0.9
江海证券经纪繁荣路证券营业部	9555.1	9505.6	47.2	1711.2	0.4	1.6	0.3	0.0
海通证券富水北路证券营业部	9542.7	9458.4	66.9	1349.4	6.5	8.8	0.9	1.1
齐鲁证券有限北马路证券营业部	9532.9	7251.9	2200.6	8242.5	0.4	65.7	14.4	0.0
齐鲁证券有限苗圃路证券营业部	9526.6	9224.2	265.7	9020.0	6.7	28.0	0.2	2.0
上海证券西路证券营业部	9522.2	9353.8	145.6	1388.4	1.8	18.4	2.8	0.0
齐鲁证券有限中华路证券营业部	9517.6	9359.1	128.1	2470.7	0.6	25.5	4.4	0.0
平安证券振华路证券营业部	9515.0	6270.4	86.9	1002.1	128.6	18.5	6.2	3004.4
中国建银投资证券上海路证券营业部	9508.5	8669.6	53.0	1053.7	0.6	6.9	1.1	777.3
南京证券惠新西街证券营业部	9496.8	9347.5	141.8	3019.6	0.0	4.7	2.9	0.0
海通证券中山三路证券营业部	9490.8	9084.8	42.9	579.4	22.9	4.6	0.5	335.0
广州证券江南大道证券营业部	9486.5	9305.9	170.0	849.0	1.2	8.7	0.9	0.0
中国银河证券青岛证券营业部	9484.8	9323.6	93.8	1123.1	1.8	46.9	4.6	14.1
东方证券天祥寺街证券营业部	9480.3	9334.6	62.8	963.6	0.7	43.0	6.6	32.6
光大证券西藏中路证券营业部	9479.2	9205.4	70.5	1026.4	5.8	195.5	2.0	0.0
国海证券屏山大道证券营业部	9477.6	9384.3	70.5	1811.5	7.7	14.3	0.8	0.0
广发证券琿春街证券营业部	9462.1	9345.1	53.4	1034.7	6.1	44.1	13.5	0.0

证券营业部交易
Trading of Business Department

营业部名称 Business Department	总计 Total	股票 Share	基金 Fund	权证 Warrant	国债现货 T-Bond	公司债 企业债 C-Bond	可转债 Convertible -Bond	债券回购 Repo
新时代证券西市大街证券营业部	9455.2	9318.0	130.0	1051.0	0.1	4.4	2.8	0.0
中信金通证券车站大道营业部	9438.0	9301.1	86.7	6655.8	0.1	29.8	0.3	20.0
南京证券山东东路证券营业部	9433.3	9271.1	146.8	3034.3	1.5	10.9	3.1	0.0
世纪证券威海路证券营业部	9420.4	9067.8	108.0	367.9	1.5	211.9	2.5	28.6
中国建银投资证券馆陶路证券营业部	9418.7	9302.0	44.6	19259.5	0.4	0.6	0.0	71.0
金元证券徐虹北路证券营业部	9405.1	9079.7	227.1	963.5	1.4	66.9	29.0	1.0
东方证券武宁南路证券营业部	9401.8	9178.0	165.4	956.3	5.6	48.4	4.5	0.0
中信证券大港证券营业部	9395.6	9182.3	74.9	1049.2	43.6	84.1	9.0	1.6
光大证券寮步证券营业部	9393.9	9135.9	55.2	1395.8	0.4	46.4	1.9	154.2
中国建银投资证券复兴东路证券营业部	9384.3	9250.2	100.2	13725.5	2.9	25.6	0.3	5.1
长江证券人民南路证券营业部	9360.0	4400.9	41.0	1185.8	0.3	5.7	0.4	4911.6
东北证券中兴西大路证券营业部	9340.2	9308.9	30.6	792.5	0.3	0.4	0.1	0.0
齐鲁证券有限历山路证券营业部	9330.3	9234.4	58.8	3679.7	17.3	17.2	2.6	0.0
江南证券漕溪北路证券营业部	9326.9	9030.0	63.7	561.3	225.2	5.1	3.0	0.0
财通证券经纪莫干山路证券营业部	9321.8	8597.7	137.0	1388.7	1.1	13.9	7.2	565.0
广发证券北京路证券营业部	9319.5	9253.0	61.2	1902.9	0.0	5.0	0.4	0.0
广发证券彩田路证券营业部	9296.3	6428.2	37.9	673.7	0.2	32.3	0.5	2797.2
广发证券水清南路证券营业部	9290.9	8851.2	379.4	769.7	4.3	5.1	1.6	49.2
信达证券西单北大街证券营业部	9273.7	9180.4	50.8	774.7	17.4	15.6	9.6	0.0
西部证券康乐路证券营业部	9266.9	9205.2	48.8	900.9	1.5	8.7	2.6	0.0
西部证券东大街证券营业部	9266.0	9124.6	122.9	926.8	2.0	14.3	2.2	0.0
中国银河证券北二环路证券营业部	9243.2	9100.4	126.3	1461.7	0.7	11.3	4.5	0.0
国金证券堰都江大道证券营业部	9235.0	9181.9	46.2	1014.7	2.1	4.2	0.6	0.0
国盛证券文清路证券营业部	9230.8	9170.0	30.5	1681.8	20.3	9.8	0.1	0.0
华泰证券解放东街证券营业部	9222.0	9063.8	117.1	4672.6	38.3	1.3	1.5	0.0
河北财达证券经纪向阳南路证券营业部	9221.0	9112.3	52.7	1581.7	3.6	32.9	19.5	0.0
中国建银投资证券人民北路证券营业部	9212.5	9134.8	65.3	61093.2	0.2	5.4	3.4	3.4
德邦证券兴顺街营业部	9196.0	8971.1	64.4	1008.3	119.8	37.1	2.0	1.7
东北证券西四马路证券营业部	9189.7	9142.4	39.6	2437.6	3.3	0.9	3.5	0.0
东海证券建设大道证券营业部	9182.1	9158.3	22.0	1329.3	0.1	0.4	1.3	0.0
广发华福证券东大路证券营业部	9172.2	8851.8	304.7	1437.6	4.1	8.4	3.2	0.0
渤海证券昆明路证券营业部	9168.1	8995.7	163.4	381.2	2.7	4.8	1.6	0.0
首创证券庄栗康街证券营业部	9152.9	9064.6	78.8	1988.6	0.9	5.8	2.9	0.0
光大证券大良证券营业部	9142.0	8834.7	117.3	714.2	0.4	70.5	13.8	105.3
申银万国证券沈阳中山路营业部	9131.2	9015.4	110.1	658.0	3.2	2.2	0.3	0.0
方正证券潇湘路证券营业部	9128.5	9094.8	28.8	3148.5	0.5	3.1	1.3	0.0
安信证券延长西路证券营业部	9119.1	8880.6	162.4	888.1	3.1	13.3	35.1	24.7
湘财证券稠州西路证券营业部	9117.5	9046.2	58.5	2576.4	0.3	9.9	2.6	0.0
航空证券龙华西路证券营业部	9110.9	8464.7	593.6	659.5	4.3	47.4	0.9	0.0
西南证券定西路证券营业部	9110.7	8007.5	87.1	722.6	880.8	129.1	6.3	0.0
长江证券武汉路证券营业部	9104.1	8993.8	63.7	1840.9	43.7	2.9	0.0	0.0
和兴证券经纪涪江路证券营业部	9102.7	9053.8	44.4	1071.4	0.1	4.1	0.4	0.0
中国建银投资证券徐东路证券营业部	9093.8	8981.6	76.3	3119.5	1.4	14.0	12.0	8.5
恒泰证券南滨河路证券营业部	9090.4	8119.9	287.3	993.9	7.7	3.0	0.1	672.5
申银万国证券太平路证券营业部	9083.7	8803.1	233.2	728.7	2.1	35.0	10.3	0.0
海通证券经六街营业部	9082.5	8953.8	121.4	2683.6	2.1	3.7	1.6	0.0
长城证券民族大道证券营业部	9082.0	6087.6	116.8	1444.6	2.0	5.0	11.0	2859.6
众成证券经纪有限中山西路证券营业部	9075.9	4277.2	126.0	351.8	0.9	20.4	1.0	4650.5
西部证券东大街证券营业部	9066.5	8975.8	80.7	1159.5	2.9	7.1	0.1	0.0
国联证券漕宝路证券营业部	9062.1	8916.2	133.3	344.0	0.6	10.9	1.1	0.0



证券营业部交易 Trading of Business Department

营业部名称 Business Department	总计 Total	股票 Share	基金 Fund	权证 Warrant	国债现货 T-Bond	公司债 企业债 C-Bond	可转债 Convertible -Bond	债券回购 Repo
西南证券明月一路证券营业部	9052.1	8099.0	270.5	1392.1	460.7	216.8	5.1	0.0
东兴证券中山路证券营业部	9050.9	8988.3	46.7	2133.7	1.2	13.6	1.2	0.0
东吴证券胥江路证券营业部	9020.6	8865.1	151.1	733.4	1.0	3.1	0.3	0.0
华安证券新芜路证券营业部	9008.3	8936.9	58.8	1019.9	1.8	9.2	1.7	0.0
中国银河证券庄北站证券营业部	9005.3	8859.4	114.6	1089.9	3.2	24.0	4.2	0.0
中国银河证券虎园路证券营业部	8997.2	8691.8	286.5	5614.8	2.3	11.7	3.0	1.9
国泰君安证券永庆街证券营业部	8990.3	8322.7	92.3	4760.0	8.4	11.3	102.6	453.0
宏源证券康定路证券营业部	8988.6	8649.4	229.3	1844.4	48.0	61.8	0.1	0.0
申银万国证券龙茗路证券营业部	8988.2	8809.9	157.8	672.5	6.0	12.7	1.9	0.0
湘财证券滨中山路证券营业部	8984.7	8907.3	44.7	1164.0	0.0	17.2	5.0	10.5
中国银河证券五羊新城证券营业部	8969.3	8527.9	378.4	2638.6	12.1	24.5	2.0	24.5
安信证券领事馆路证券营业部	8961.3	8673.3	71.2	3101.0	0.3	29.3	7.2	180.1
齐鲁证券有限升平街证券营业部	8958.2	8850.8	100.5	2113.5	0.5	5.0	1.4	0.0
招商证券干将西路证券营业部	8946.6	8493.7	444.3	2145.9	0.9	6.2	1.6	0.0
华泰证券梓潼桥西街证券营业部	8946.4	8885.7	52.1	1521.4	0.7	7.2	0.7	0.0
东海证券香梅路证券营业部	8933.5	8544.0	344.1	2156.8	0.5	44.8	0.1	0.0
华泰证券北京中路证券营业部	8901.7	8817.0	70.8	1710.1	1.7	2.7	9.5	0.0
招商证券中山中路证券营业部	8898.2	8742.7	149.3	2856.9	1.4	3.9	1.0	0.0
华安证券胜利中路证券营业部	8881.5	8735.2	107.8	724.5	9.5	24.3	4.7	0.0
安信证券南丹路证券营业部	8879.6	8449.8	127.2	1673.1	6.4	51.9	2.3	242.0
长江证券友谊大道证券营业部	8878.7	8725.6	122.9	1509.1	3.5	25.9	0.9	0.0
广发证券干将东路证券营业部	8864.6	8780.1	71.9	7776.3	3.4	6.5	2.4	0.2
中信建投证券市青年路证券营业部	8853.4	8754.7	82.1	799.7	1.7	14.2	0.7	0.0
国信证券承修二路证券营业部	8852.7	8824.1	27.1	1197.9	0.5	0.4	0.7	0.0
大通证券武汉街证券营业部	8848.0	8736.3	89.9	1126.5	2.4	11.5	8.0	0.0
东方证券建国东路证券营业部	8846.7	8441.6	217.2	1007.5	0.0	12.1	2.4	173.4
上海证券路证券营业部	8846.2	8708.1	102.2	870.8	7.2	22.4	6.4	0.0
华龙证券东岗西路证券营业部	8829.8	8750.9	51.7	1138.0	1.1	26.0	0.1	0.0
中信建投证券市瞿塘峡路证券营业部	8815.3	8603.9	98.2	400.5	41.6	4.4	46.8	20.4
东兴证券北四环中路证券营业部	8806.4	8612.5	124.7	1770.7	7.1	60.2	1.9	0.0
国泰君安证券体育路证券营业部	8802.4	8503.9	61.9	6256.3	5.9	90.3	126.0	14.3
恒泰证券尔河西开发区证券营业部	8789.0	8709.6	78.3	946.8	0.5	0.5	0.1	0.0
信泰证券解放西路证券营业部	8788.4	8569.3	172.9	12691.5	9.8	25.9	3.7	6.7
长城证券健康路证券营业部	8786.2	8567.3	216.7	1945.8	0.1	1.2	0.9	0.0
广发证券中兴中路证券营业部	8781.6	8460.9	57.1	1053.1	8.1	144.6	51.7	59.4
安信证券滨江中路证券营业部	8777.5	8691.5	76.9	4995.2	1.2	6.6	0.2	1.2
恒泰证券鄂尔多斯大街证券营业部	8771.9	8746.4	23.8	3164.5	0.5	1.0	0.2	0.0
申银万国证券南京东路证券营业部	8764.3	8041.5	32.6	708.8	78.5	143.5	110.6	357.5
中国建银投资证券建设路证券营业部	8763.2	8678.1	68.5	2105.0	1.8	11.2	2.5	1.1
兴业证券山大路证券营业部	8759.0	8259.0	97.0	1280.5	7.2	13.5	16.4	366.0
中信证券紫竹院路证券营业部	8758.3	8175.6	100.2	3349.6	1.5	73.4	6.0	401.5
国海证券西江路证券营业部	8757.8	8637.6	66.2	1377.8	33.3	4.5	7.6	8.6
中国银河证券共康路证券营业部	8750.1	8556.7	132.3	3688.4	7.2	23.2	2.7	28.0
国泰君安证券制造局路证券营业部	8747.7	8600.2	118.2	602.2	2.5	21.8	5.1	0.0
江南证券中山西路证券营业部	8743.2	8525.3	24.3	2219.7	0.1	0.8	0.0	192.7
上海证券西路证券营业部	8740.2	8539.5	168.8	479.1	3.5	27.4	1.0	0.0
东海证券威海大街证券营业部	8735.9	8549.0	165.7	5083.8	9.2	5.5	6.4	0.0
华西证券南一环路证券营业部	8733.2	8422.6	139.4	1280.3	4.3	162.5	1.4	3.0
世纪证券福虹路证券营业部	8730.8	8638.4	56.6	540.4	0.0	1.9	1.1	32.7
华泰证券庄自强路证券营业部	8723.8	8626.0	84.8	2542.1	1.5	4.7	6.9	0.0

证券营业部交易
 Trading of Business Department

营业部名称 Business Department	总计 Total	股票 Share	基金 Fund	权证 Warrant	国债现货 T-Bond	公司债 企业债 C-Bond	可转债 Convertible -Bond	债券回购 Repo
西部证券金花南路证券营业部	8723.2	8597.0	42.2	1728.0	58.6	11.3	14.1	0.0
中信建投证券市永嘉路证券营业部	8712.5	8534.5	143.8	1481.2	3.1	15.0	16.0	0.0
长江证券鹭江道证券营业部	8704.5	8468.4	117.9	1417.8	1.6	18.2	1.9	96.4
河北财达证券经纪庄华西路证券营业部	8704.5	8182.3	494.6	1535.5	12.0	13.0	2.5	0.0
中信建投证券市马家堡西路证券营业部	8701.2	8539.0	22.2	289.5	54.1	60.6	14.7	10.4
广发证券科园一路证券营业部	8688.8	8578.1	87.8	858.1	0.3	20.4	1.2	1.1
中山证券竹苑路证券营业部	8687.3	8581.5	89.4	1147.9	4.4	9.2	0.9	1.9
华安证券人民路证券营业部	8686.8	8568.1	97.0	1196.3	1.9	9.1	10.8	0.0
广州证券环市中路证券营业部	8675.6	8515.6	138.8	1325.4	0.5	15.1	1.4	4.3
国海证券和平街证券营业部	8670.8	8537.6	125.0	593.4	2.2	4.5	1.5	0.0
华西证券嘉定南路证券营业部	8666.4	8615.3	42.5	3233.0	1.0	6.8	0.9	0.0
海通证券人民大街证券营业部	8648.5	8603.5	23.3	829.8	21.0	0.6	0.1	0.0
中国建银投资证券纬五路证券营业部	8646.2	8541.4	86.2	12798.3	1.2	4.9	5.0	7.5
华鑫证券嘉定证券营业部	8644.3	8506.7	125.8	892.7	4.9	6.4	0.5	0.0
中国建银投资证券东方路证券营业部	8632.5	8236.3	110.0	6363.6	218.1	17.2	0.7	50.2
厦门证券有限陆家滨路证券营业部	8624.9	8480.4	100.7	996.3	7.2	30.9	0.5	5.2
万和证券经纪蜀汉路证券营业部	8623.2	8582.3	34.5	988.2	1.7	3.9	0.1	0.8
中信建投证券市朝阳中路证券营业部	8622.3	8561.2	50.7	1220.6	6.7	3.3	0.4	0.0
广发华福证券鼓屏路证券营业部	8616.5	8463.7	133.5	1387.4	4.0	14.5	0.8	0.1
安信证券天河东路第二证券营业部	8614.3	8424.4	111.2	1317.5	1.3	70.2	6.9	0.2
东方证券秣陵路证券营业部	8609.5	8097.8	91.2	511.2	0.7	40.2	0.3	379.3
国金证券中山南路证券营业部	8603.1	8081.9	417.9	403.5	90.0	3.9	9.4	0.0
中信万通证券湖州路证券营业部	8580.3	7739.0	837.9	1048.1	0.1	3.1	0.3	0.0
江南证券中原东路证券营业部	8579.7	7896.3	43.9	1490.5	43.4	34.8	0.8	560.6
国盛证券八一大道证券营业部	8575.9	8367.9	85.2	1976.0	4.0	1.0	0.2	117.7
国盛证券红旗大道物资大楼证券营业部	8573.1	8460.4	56.2	2749.1	0.7	14.9	40.9	0.0
国泰君安证券木齐建设路证券营业部	8572.0	8529.5	30.3	10659.0	0.0	12.0	0.2	0.0
中国建银投资证券临园路证券营业部	8571.3	8520.7	41.1	8536.2	1.3	4.6	3.6	0.0
齐鲁证券有限宝丰路证券营业部	8568.2	8501.9	59.3	2108.1	0.9	5.1	1.0	0.0
民生证券金水路证券营业部	8566.0	8496.8	58.0	1872.9	0.9	8.2	2.1	0.0
恒泰证券小木桥路证券营业部	8556.2	8368.5	141.2	10881.2	4.3	40.3	1.8	0.0
南京证券常府街证券营业部	8555.9	8262.0	146.7	1256.7	26.0	112.2	9.0	0.0
西部证券清姜路证券营业部	8554.7	8496.4	47.5	1047.8	7.2	3.0	0.6	0.0
中信建投证券市解放路证券营业部	8551.1	8459.8	82.1	1237.7	1.1	8.0	0.1	0.0
海通证券中华南路营业部	8543.4	8518.2	21.3	738.5	0.1	2.2	1.6	0.0
宏源证券浦北路证券营业部	8542.5	8267.5	222.8	4714.7	12.6	21.0	1.2	17.5
厦门证券有限远大路证券营业部	8527.6	8457.2	49.0	992.1	1.4	19.0	1.0	0.0
西南证券珠江路证券营业部	8519.4	7226.8	15.2	1808.8	1214.2	62.7	0.6	0.0
天源证券经纪有限卫国路证券营业部	8510.0	8452.9	53.6	1574.6	0.2	2.6	0.7	0.0
中国银河证券新昌路证券营业部	8507.8	7458.3	557.6	35771.6	45.4	61.0	11.0	374.5
中国银河证券滨河大道证券营业部	8506.9	8389.5	37.7	994.1	1.0	48.9	29.8	0.1
国泰君安证券西安大路证券营业部	8502.6	8461.6	34.8	10027.3	1.6	3.0	1.6	0.0
海通证券西津西路证券营业部	8502.3	8448.1	44.1	919.8	0.6	8.1	1.5	0.0
东方证券航北路证券营业部	8496.0	8215.4	246.6	2709.1	1.6	16.9	15.6	0.0
江海证券经纪滨西十四道街证券营业部	8491.7	8416.3	61.4	1755.6	0.6	9.4	4.0	0.0
中信建投证券市建设中路证券营业部	8488.9	8455.2	27.9	1846.4	1.9	2.7	1.0	0.2
东北证券局门路证券营业部	8484.8	8077.5	133.5	1368.2	18.3	252.3	3.3	0.0
中国银河证券大连西路证券营业部	8484.4	7508.3	871.8	5200.5	28.9	36.9	38.5	0.0
招商证券蛇口工业七路证券营业部	8483.9	8411.8	47.5	2721.2	0.8	23.8	0.1	0.0
招商证券滨河路证券营业部	8483.0	8075.7	233.4	8633.3	0.3	24.8	2.9	146.0



证券营业部交易 Trading of Business Department

营业部名称 Business Department	总计 Total	股票 Share	基金 Fund	权证 Warrant	国债现货 T-Bond	公司债 企业债 C-Bond	可转债 Convertible -Bond	债券回购 Repo
河北财达证券经纪滨河路证券营业部	8472.2	8315.3	44.3	808.0	103.1	8.9	0.7	0.0
新时代证券文化路证券营业部	8468.3	8416.9	50.2	457.7	0.1	1.1	0.0	0.0
方正证券市工人路证券营业部	8453.6	8295.7	151.3	3023.5	0.4	5.3	1.0	0.0
东兴证券北环东路证券营业部	8453.2	8361.3	84.6	8710.1	1.4	4.3	0.5	1.2
安信证券兴宁证券营业部	8451.6	8392.3	49.8	2310.2	6.7	2.7	0.2	0.0
渤海证券天山路证券营业部	8450.9	8328.7	53.6	301.0	60.8	4.4	1.8	1.8
首创证券共和新路证券营业部	8447.5	8243.3	156.9	938.4	3.7	40.4	3.3	0.0
信达证券中华路证券营业部	8439.4	8240.2	161.5	311.5	2.9	9.6	25.2	0.0
恒泰证券安德路证券营业部	8438.4	8372.8	61.3	764.4	0.1	0.7	3.5	0.0
金元证券灵桥路证券营业部	8437.5	8337.1	58.8	1225.3	0.0	7.3	34.2	0.0
中国建银投资证券物华路证券营业部	8434.2	8312.5	116.0	41791.9	1.7	3.2	0.8	0.0
中国建银投资证券建湘路证券营业部	8432.3	7774.4	73.3	7774.9	0.0	34.9	38.2	511.5
长江证券鼓楼南街证券营业部	8431.1	8014.1	108.8	788.8	263.5	26.3	18.3	0.0
国元证券东方路证券营业部	8431.1	8050.4	75.7	6356.3	16.1	25.5	13.0	250.5
东北证券洪山路证券营业部	8427.8	8277.3	126.9	577.8	6.7	15.0	1.9	0.0
中信建投证券滨市靖宇大街证券营业部	8417.8	8281.9	42.3	2886.3	37.8	15.8	0.1	40.0
华泰证券何山路证券营业部	8417.1	8357.1	51.7	817.9	0.0	8.3	0.0	0.0
太平洋证券金碧路证券营业部	8412.0	8329.3	78.7	1961.4	0.7	1.8	1.4	0.0
齐鲁证券有限田安路证券营业部	8406.0	4363.5	17.9	2034.0	50.6	8.7	0.5	3964.9
国盛证券市文化路证券营业部	8404.2	8247.4	30.4	1245.7	2.7	3.4	45.7	74.6
宏源证券莲花路证券营业部	8397.6	5953.7	145.7	5844.8	9.2	8.8	0.0	2280.1
长城证券龙昆北路证券营业部	8383.8	8239.4	83.3	900.9	0.8	5.9	0.0	54.3
东方证券平月路证券营业部	8380.1	8077.4	249.6	9931.1	0.0	52.6	0.5	0.0
河北财达证券经纪车站路证券营业部	8379.4	8323.5	50.8	1299.6	0.7	4.3	0.1	0.0
广发华福证券遵义路证券营业部	8366.0	8196.8	154.6	619.7	1.0	11.4	2.2	0.0
中国银河证券滨西十道街证券营业部	8362.8	7946.8	263.0	2437.1	1.4	150.2	1.4	0.0
中国建银投资证券南京路证券营业部	8353.8	8218.0	69.8	2289.5	12.2	51.6	2.2	0.1
长江证券十二桥路证券营业部	8346.8	8256.0	80.9	1465.8	3.1	5.8	0.9	0.1
国泰君安证券紫阳东路证券营业部	8342.3	8217.1	92.7	694.1	5.2	19.6	7.7	0.0
中国银河证券热河路证券营业部	8325.3	8235.0	46.8	2173.5	0.5	20.5	22.5	0.0
万联证券滨江证券营业部	8311.7	7589.8	71.2	1318.2	0.6	1.2	1.1	647.8
万联证券交通路证券营业部	8309.6	8218.7	78.3	1596.1	2.6	5.1	0.2	4.7
五矿证券经纪中山北路证券营业部	8308.3	7995.2	272.3	3212.1	0.6	28.0	10.9	1.3
国元证券复兴西路证券营业部	8301.9	6237.4	78.5	399.3	268.5	126.1	96.8	1494.6
安信证券民主路证券营业部	8299.0	8195.2	41.9	1751.5	1.9	7.4	52.5	0.0
中信建投证券市荆沙路证券营业部	8284.3	8241.4	40.9	1584.5	0.2	1.1	0.8	0.0
齐鲁证券有限红旗路证券营业部	8283.2	8067.3	207.8	1849.3	0.5	7.3	0.5	0.0
中信建投证券市井冈山大道证券营业部	8278.0	8243.1	28.4	1637.0	0.1	6.1	0.3	0.1
德邦证券东四路营业部	8263.2	8058.2	94.1	1233.8	0.6	43.4	3.5	63.5
东海证券中州东路证券营业部	8262.3	8166.1	73.7	1498.0	4.2	17.5	0.9	0.0
西部证券高新技术产业开发区证券营业部	8258.2	8183.1	59.7	711.4	1.3	12.1	2.0	0.0
东北证券同志街第三证券营业部	8255.4	8181.0	58.1	1041.9	2.3	1.5	12.5	0.0
中国银河证券万岁街证券营业部	8239.0	7930.1	174.3	1754.7	1.9	79.2	53.5	0.0
中国民族证券局子街证券营业部	8236.0	8176.1	58.1	1964.3	0.6	0.8	0.3	0.2
大通证券中山东路证券营业部	8230.1	8183.2	45.5	1831.3	0.3	0.5	0.6	0.0
中国银河证券人民路证券营业部	8227.9	7533.5	119.6	488.4	25.9	69.7	9.3	470.0
中国银河证券罗湖证券营业部	8222.3	7170.0	36.2	2609.5	0.0	12.7	8.5	994.9
上海证券证券营业部	8215.7	8111.5	75.8	557.5	2.4	21.6	4.5	0.0
民生证券陇海路证券营业部	8208.4	8124.3	66.2	1471.3	0.6	17.0	0.4	0.0
世纪证券韶山北路证券营业部	8197.9	8124.9	65.5	4224.1	3.1	4.2	0.2	0.0



证券营业部交易 Trading of Business Department

营业部名称 Business Department	总计 Total	股票 Share	基金 Fund	权证 Warrant	国债现货 T-Bond	公司债 企业债 C-Bond	可转债 Convertible -Bond	债券回购 Repo
齐鲁证券有限钟楼北路证券营业部	8194.8	8129.9	49.4	2729.0	0.4	14.8	0.3	0.0
中信建投证券市北京西路证券营业部	8180.0	8114.3	50.7	5254.1	13.0	1.9	0.2	0.0
齐鲁证券有限东方路证券营业部	8177.1	7804.9	267.3	2988.8	1.3	4.5	97.6	1.4
东方证券太原街证券营业部	8170.4	8116.3	47.2	833.6	0.7	5.6	0.7	0.0
红塔证券环城南路证券营业部	8159.3	8111.6	44.2	1727.4	0.6	1.8	1.2	0.0
中原证券塔南路证券营业部	8158.3	8101.2	38.8	2013.3	0.4	17.5	0.4	0.0
上海证券临平路证券营业部	8156.9	7814.3	138.3	426.4	13.6	73.3	2.4	115.0
财富证券车站大道证券营业部	8151.2	8024.5	117.6	2396.2	0.1	6.5	2.6	0.0
国都证券新宋路证券营业部	8147.2	8063.6	76.9	2492.0	0.2	5.7	0.8	0.0
湘财证券证券交易营业部	8144.2	8072.8	55.5	1589.6	0.1	14.2	1.5	0.0
齐鲁证券有限环城北路证券营业部	8144.0	8059.8	48.5	1421.5	1.0	3.6	2.2	28.8
广发华福证券宛平南路证券营业部	8141.1	7938.9	131.6	484.9	9.4	59.5	1.3	0.4
华西证券抚琴街证券营业部	8139.2	7247.2	29.7	1149.7	3.2	18.6	0.8	839.8
金元证券东方路证券营业部	8130.3	7603.3	230.3	631.0	5.6	20.3	1.4	269.4
财通证券经纪青春坊证券营业部	8129.7	8080.5	38.9	3968.1	0.6	7.5	2.2	0.0
广发证券新建北路证券营业部	8126.0	8039.9	66.3	810.2	1.1	16.9	1.8	0.0
广发证券香港中路证券营业部	8117.3	7475.2	197.3	1060.1	0.2	4.2	2.0	438.5
海通证券木齐友好北路证券营业部	8105.9	8061.9	40.2	1664.1	0.0	3.0	0.8	0.0
广发证券环湖中路证券营业部	8103.4	8006.8	70.0	1264.6	0.4	3.0	23.2	0.0
中国建投投资证券三好街证券营业部	8097.1	7989.0	74.3	5159.4	2.0	12.5	19.3	0.0
宏源证券木齐红山证券营业部	8090.0	8022.7	65.5	2619.7	0.3	1.3	0.2	0.0
申银万国证券泸州广凤路营业部	8074.1	8002.2	67.8	859.9	0.2	3.2	0.7	0.0
东方证券长江西路证券营业部	8073.7	7935.4	106.8	6486.3	12.6	14.5	1.8	2.6
长财证券经纪水电路证券营业部	8071.7	7977.2	68.6	673.8	6.7	15.4	3.9	0.0
国泰君安证券振华路证券营业部	8068.6	7411.1	99.2	9422.7	467.7	28.5	62.2	0.0
齐鲁证券有限东风东街证券营业部	8057.3	7863.8	87.0	2242.1	2.2	83.1	21.2	0.0
湘财证券西华门证券营业部	8054.8	7829.2	198.9	860.1	0.5	22.6	3.6	0.0
国金证券青白江青江东路证券营业部	8046.8	7987.4	25.0	558.5	2.3	32.0	0.0	0.0
中信建投证券市万州证券营业部	8042.1	7957.3	75.6	5717.4	0.2	8.8	0.3	0.0
国信证券安康路证券营业部	8029.6	7950.0	74.3	2077.0	0.2	4.3	0.8	0.0
东海证券长顺路证券营业部	8026.2	7832.9	155.6	459.4	4.1	31.0	2.6	0.0
长江证券哈尔滨龙门街证券营业部	8022.1	7959.0	53.1	1273.5	6.4	3.6	0.0	0.0
华西证券朝阳街证券营业部	8020.7	7947.4	59.9	1027.0	7.0	6.2	0.3	0.0
英大证券五一中路证券营业部	8012.4	7971.1	28.2	1706.7	3.8	8.3	1.0	0.0
海通证券解放路证券营业部	8011.7	7212.0	84.2	966.0	0.0	88.6	10.9	616.1
申银万国证券襄樊人民广场营业部	8010.4	7891.3	52.0	901.2	1.4	0.7	0.1	64.9
华林证券冈州大道证券营业部	8006.7	7698.2	71.7	1637.0	0.9	13.4	7.8	214.8
东兴证券广灵二路证券营业部	8002.2	7833.1	141.8	988.4	3.3	23.2	0.7	0.1
中国银河证券广场东路证券营业部	7997.5	6540.8	20.6	1209.4	61.3	205.5	29.3	1140.0
华泰证券南一环路证券营业部	7991.5	7840.0	71.9	1471.1	0.1	2.3	0.1	77.0
中信万通证券黄河五路证券营业部	7991.2	7561.5	339.3	14081.3	1.7	88.5	0.2	0.0
国元证券红星路证券营业部	7989.6	7858.6	90.6	1870.1	7.0	9.1	24.4	0.0
国海证券神仙树北路证券营业部	7982.8	7952.5	29.9	315.1	0.3	0.1	0.0	0.0
河北财达证券经纪首体南路营业部	7980.8	7909.8	55.9	1269.5	3.0	10.7	1.4	0.0
安信证券金砂路第二证券营业部	7979.4	7482.7	434.2	1117.1	39.2	16.4	2.7	4.2
光大证券哈尔滨龙华路证券营业部	7978.7	7917.6	57.7	737.2	2.3	0.8	0.4	0.0
河北财达证券经纪丛台路证券营业部	7977.7	7847.7	124.6	1283.2	1.4	3.9	0.2	0.0
国海证券滨湖路证券营业部	7977.6	7805.6	92.3	1143.2	56.5	22.8	0.4	0.0
中国建投投资证券江汉路证券营业部	7970.7	7914.4	53.2	4851.2	0.6	2.3	0.1	0.0
国海证券北站路证券营业部	7970.5	7916.1	47.4	1439.5	2.6	3.9	0.5	0.0



证券营业部交易 Trading of Business Department

营业部名称 Business Department	总计 Total	股票 Share	基金 Fund	权证 Warrant	国债现货 T-Bond	公司债 企业债 C-Bond	可转债 Convertible -Bond	债券回购 Repo
中国民族证券西安大路证券营业部	7962.2	7923.6	27.4	505.8	8.1	3.0	0.2	0.0
招商证券连塘路证券营业部	7960.1	7844.7	99.8	4642.4	1.1	13.3	1.1	0.0
华西证券港湾街证券营业部	7956.9	7854.8	85.6	1758.8	8.8	6.8	0.9	0.0
财通证券经纪体育场路证券营业部	7954.1	7751.1	186.2	9302.6	3.2	12.0	1.6	0.0
申银万国证券蔡锷中路证券营业部	7949.1	7910.5	26.9	1235.3	2.0	8.2	1.5	0.0
长江证券浦东大道证券营业部	7946.3	7580.3	173.8	981.7	2.7	19.1	0.3	170.2
渤海证券大港证券营业部	7946.0	7749.0	81.0	539.6	6.0	11.0	0.2	98.9
东海证券慧忠路证券营业部	7936.2	7865.9	65.9	936.5	0.1	2.5	1.9	0.0
东北证券建设街证券营业部	7928.7	7890.6	36.0	599.2	0.9	1.2	0.1	0.0
财富证券八一路证券营业部	7925.2	7899.6	20.6	3973.5	0.1	4.5	0.4	0.0
湘财证券木齐克拉玛依东路营业部	7919.9	7505.6	54.9	974.6	48.1	15.4	0.0	296.0
广发证券中山北二路证券营业部	7918.5	7706.7	162.7	272.5	10.0	25.9	2.4	10.9
长江证券三好街证券营业部	7916.0	6521.6	68.8	355.9	2.8	6.4	11.4	1305.1
广发证券洪武路证券营业部	7915.7	7504.0	127.9	4176.6	231.7	18.9	19.5	13.8
大同证券经纪新建路证券营业部	7903.7	7853.5	43.1	922.3	1.2	5.6	0.2	0.0
恒泰证券浩特新城北街证券营业部	7900.7	7821.5	74.6	18394.5	0.0	3.5	1.1	0.0
渤海证券斜土路证券营业部	7890.7	7501.7	169.3	934.5	24.7	194.7	0.2	0.0
长江证券曲阳路证券营业部	7888.2	4052.6	159.8	496.3	3.0	47.7	0.5	3624.6
国信证券解放大路证券营业部	7887.8	7826.8	38.0	2240.8	2.6	4.7	0.2	15.6
中国建银投资证券淮海路证券营业部	7885.5	7777.5	98.9	9557.7	2.4	3.4	3.3	0.0
江海证券经纪东三环南路证券营业部	7881.3	7796.3	80.2	5868.3	0.3	4.4	0.1	0.0
华泰证券白山路证券营业部	7871.8	7794.7	72.4	4053.0	0.1	4.0	0.5	0.0
上海证券干将西路证券营业部	7853.0	7724.4	126.5	1072.6	0.1	0.7	1.2	0.0
申银万国证券沪太路证券营业部	7852.4	7691.8	116.3	1636.4	3.5	40.2	0.5	0.1
南京证券华林路证券营业部	7844.7	7519.2	196.5	1041.9	2.4	126.4	0.2	0.0
第一创业证券张杨路证券营业部	7828.9	7271.5	407.1	418.6	0.1	130.5	1.8	17.9
安信证券十一纬路证券营业部	7826.5	5681.5	47.0	1930.7	21.1	48.3	2.6	2026.0
东兴证券祥宾路证券营业部	7819.5	7729.1	87.3	1725.1	0.1	2.7	0.4	0.0
河北财达证券经纪岛河北大街证券营业部	7817.4	7755.1	59.4	834.1	1.2	1.6	0.1	0.0
东方证券山东中路证券营业部	7808.8	7196.1	163.6	3451.3	4.1	29.2	3.2	412.5
河北财达证券经纪人民东路证券营业部	7808.6	7695.0	94.1	1637.1	1.0	8.1	10.5	0.0
宏源证券裕民东路证券营业部	7808.6	7585.5	161.9	5376.7	3.2	46.9	4.8	6.3
中国银河证券汉阳证证券营业部	7805.9	7726.2	63.8	2083.9	0.9	14.6	0.4	0.0
中国银河证券证券营业部	7799.8	7671.7	72.3	1597.1	11.9	30.7	13.3	0.0
东北证券长宁南街证券营业部	7798.3	7742.6	53.5	1451.3	0.4	1.6	0.2	0.0
光大证券五四大街证券营业部	7795.9	7740.7	52.7	1368.0	1.9	0.5	0.1	0.0
西南证券胜利路证券营业部	7792.2	6014.5	49.2	1324.5	1673.5	54.0	1.0	0.0
英大证券横岗证券交易营业部	7786.5	7767.8	13.9	560.3	0.2	4.5	0.1	0.0
中国银河证券东城大道证券营业部	7782.1	7571.1	166.6	1274.6	0.7	43.3	0.5	0.0
中国建银投资证券大经路证券营业部	7781.1	7721.0	27.3	3530.0	0.3	9.4	23.1	0.0
华泰证券经三路证券营业部	7779.9	7442.6	142.5	11417.6	184.9	5.0	4.9	0.0
长江证券中央路证券营业部	7777.2	7518.7	214.7	628.5	3.8	39.6	0.4	0.0
国金证券北京路证券营业部	7773.6	6956.0	54.4	370.1	394.6	204.2	101.4	63.0
中国建银投资证券美菱大道证券营业部	7757.5	7687.7	53.4	4409.9	2.5	11.1	2.8	0.1
民生证券深南中路证券营业部	7757.3	7590.3	32.7	861.4	0.0	1.0	0.0	133.3
方正证券五一东路证券营业部	7754.8	7691.6	54.9	2350.0	3.1	2.1	3.1	0.0
渤海证券新港证券营业部	7745.2	7591.1	53.9	1427.3	2.3	93.9	0.6	3.5
大通证券体育西路证券营业部	7737.7	7675.6	54.5	1234.5	1.7	5.8	0.1	0.0
国泰君安证券福华三路证券营业部	7731.3	7431.8	286.3	5023.2	0.1	12.5	0.6	0.0
宏源证券玛依友谊路证券营业部	7730.2	7597.0	104.5	1872.1	0.7	19.3	8.8	0.0



证券营业部交易 Trading of Business Department

营业部名称 Business Department	总计 Total	股票 Share	基金 Fund	权证 Warrant	国债现货 T-Bond	公司债 企业债 C-Bond	可转债 Convertible -Bond	债券回购 Repo
中国银河证券湖南路证券营业部	7726.4	7443.4	156.9	2739.7	3.1	121.6	1.5	0.0
东北证券吴淞路证券营业部	7723.6	4535.5	69.0	431.2	75.5	5.3	1.5	3036.8
申银万国证券杨家坪营业部	7715.3	7686.7	22.5	457.3	1.2	2.7	2.4	0.0
安信证券莫干山路证券营业部	7708.6	7600.1	103.8	1170.7	0.6	3.8	0.4	0.0
财通证券经纪金城路证券营业部	7708.3	5954.5	54.9	2251.6	0.8	5.8	14.7	1677.7
国都证券长阳路证券营业部	7692.7	7494.8	109.9	648.4	3.6	71.9	12.7	0.0
长江证券建国中路证券营业部	7690.2	7591.5	86.3	5270.6	1.2	10.9	0.3	0.0
中国银河证券中南路证券营业部	7674.0	7197.7	438.2	973.0	4.2	33.5	0.4	0.0
金元证券南宝路证券营业部	7668.0	7536.3	61.1	1889.8	4.8	60.5	5.4	0.0
长城证券前进路证券营业部	7665.6	7529.5	94.7	811.1	0.1	35.5	0.2	5.7
渤海证券气象台路证券营业部	7653.6	7467.7	83.0	1309.8	58.2	27.6	0.1	17.0
海通证券红岭南路营业部	7650.4	7637.9	10.7	586.2	1.3	0.4	0.1	0.0
中国银河证券建设大马路证券营业部	7649.4	7244.4	112.7	9279.8	0.4	51.1	41.5	199.4
长江证券太白北路证券营业部	7648.5	7601.8	44.1	692.8	0.5	1.9	0.2	0.0
万联证券滨湖北路证券营业部	7647.6	7130.9	57.6	1094.1	0.7	2.5	2.3	453.7
中信建投证券市金昌路证券营业部	7646.2	7579.3	59.3	1174.2	0.4	6.7	0.5	0.0
东兴证券洋中路证券营业部	7643.3	7542.4	79.5	2164.1	2.2	18.8	0.4	0.0
太平洋证券白塔路证券营业部	7641.5	7571.9	64.6	1137.3	1.1	3.8	0.1	0.0
财通证券经纪解放南路证券营业部	7638.9	7588.5	39.5	3114.8	0.4	10.4	0.2	0.0
东方证券金口路证券营业部	7630.3	7462.4	94.4	712.6	6.0	62.9	4.6	0.0
世纪证券民德路证券营业部	7625.2	7582.6	20.3	1590.3	0.5	5.9	0.8	15.1
河北财达证券经纪新华西道证券营业部	7620.6	7554.9	58.4	1386.5	2.2	4.7	0.4	0.0
齐鲁证券有限蜂巢山路证券营业部	7612.6	7523.5	79.3	1813.8	1.3	7.3	1.3	0.0
联合证券爱国路证券营业部	7611.8	7563.4	31.9	1291.5	0.1	6.9	9.5	0.0
齐鲁证券有限海滨北路证券营业部	7608.5	7225.7	53.1	2471.6	75.7	35.3	3.2	215.4
华泰证券滨大成街证券营业部	7602.4	7446.4	144.8	12192.1	8.6	1.5	1.1	0.0
东方证券西康路证券营业部	7599.5	7387.0	166.9	2096.0	2.9	22.4	20.3	0.0
中信建投证券港市通灌北路证券营业部	7589.7	7500.8	84.6	4135.8	0.8	3.3	0.1	0.0
江南证券红旗大道证券营业部	7575.5	7542.5	24.6	1431.8	1.1	7.2	0.2	0.0
平安证券木齐人民路证券营业部	7572.4	7547.8	21.5	879.6	0.0	3.0	0.2	0.0
东北证券三里河东路证券营业部	7571.4	6686.7	74.0	1385.9	0.2	90.1	1.7	718.7
国元证券长江中路证券营业部	7568.9	6766.0	52.8	2476.1	37.9	11.3	0.9	700.0
国元证券斜土路证券营业部	7563.6	6981.7	400.4	378.2	0.7	100.7	56.5	23.7
中山证券长宁路证券营业部	7562.1	7337.5	181.2	914.9	14.9	25.4	3.1	0.0
渤海证券定西路证券营业部	7552.0	7440.6	69.4	13113.7	0.2	17.4	12.1	12.2
长城证券津镐东路证券营业部	7545.0	7453.0	50.2	510.8	3.0	12.0	6.3	20.6
齐鲁证券有限经七路证券营业部	7542.2	7433.3	91.6	1452.0	3.0	12.1	2.2	0.0
广发证券龙昆北路证券营业部	7538.6	4794.3	80.3	529.0	0.0	8.3	0.7	2655.0
宏源证券木齐北京路证券营业部	7537.9	7503.6	30.7	2612.7	0.2	2.8	0.7	0.0
宏源证券玛依塔河路证券营业部	7533.2	7430.9	67.6	1967.1	0.3	5.9	28.5	0.0
江海证券经纪万航渡路证券营业部	7531.4	7383.8	106.7	415.2	3.9	32.6	4.5	0.0
长江证券红岭中路证券营业部	7524.2	5902.2	8.4	443.8	0.0	0.5	0.0	1613.0
招商证券陆家嘴东路证券营业部	7521.8	6794.2	484.2	1313.9	17.9	117.8	22.9	84.9
光大证券双溪西路证券营业部	7521.8	7262.9	42.7	1117.3	5.2	200.0	11.0	0.0
安信证券证券营业部	7511.9	7246.8	259.8	1335.8	0.1	5.0	0.2	0.0
万联证券芳村证券营业部	7509.8	6161.6	41.5	3223.1	10.7	2.2	0.2	1293.6
招商证券市府路证券营业部	7502.9	7272.8	180.0	1093.9	2.6	43.6	3.9	0.0
第一创业证券建设路证券营业部	7500.7	7378.3	115.3	1071.6	1.1	4.7	1.4	0.0
广发证券江南西路证券营业部	7500.3	7215.7	136.3	1124.0	10.5	95.8	21.8	20.2
国泰君安证券四新路证券营业部	7499.2	5582.7	0.0	19.4	30.3	52.1	11.9	1822.2



证券营业部交易 Trading of Business Department

营业部名称 Business Department	总计 Total	股票 Share	基金 Fund	权证 Warrant	国债现货 T-Bond	公司债 企业债 C-Bond	可转债 Covertibl e-Bond	债券回购 Repo
长城证券东大名路证券营业部	7498.2	7271.1	84.5	1439.9	2.5	5.5	42.7	92.0
安信证券四川中路证券营业部	7494.2	7315.7	110.6	484.7	32.3	19.4	4.5	11.7
民生证券寺右一马路证券营业部	7489.9	7228.5	60.5	585.8	3.4	5.0	0.3	192.2
中国银河证券滨花园街证券营业部	7487.0	7371.1	111.4	8036.1	0.4	3.8	0.3	0.0
平安证券园林路证券营业部	7486.0	7356.6	114.9	475.0	2.4	11.9	0.3	0.0
海通证券长江道营业部	7484.8	7432.6	48.4	697.8	2.3	1.4	0.1	0.0
英大证券中山路证券营业部	7484.7	6388.6	100.9	1627.1	155.3	103.8	0.1	736.1
金元证券深南大道证券营业部	7477.9	7369.2	103.2	1142.2	0.3	1.0	4.2	0.0
南京证券庆春东路证券营业部	7474.4	7210.1	195.5	772.4	2.2	66.3	0.3	0.0
首创证券吉华路证券营业部	7467.4	7305.2	59.7	892.1	101.0	1.0	0.5	0.0
中国银河证券小榄镇证券营业部	7467.3	7336.8	112.6	807.3	4.0	13.6	0.3	0.0
广发证券曙光西路证券营业部	7461.8	7359.2	81.6	624.6	0.6	19.3	1.1	0.0
平安证券文三路证券营业部	7451.9	7266.3	130.5	1005.9	9.4	26.1	1.5	18.0
华龙证券四龙路证券营业部	7451.5	7375.5	50.5	1685.5	0.2	25.3	0.1	0.0
上海远东证券有限解放路证券营业部	7451.4	7414.8	34.9	1484.0	0.6	0.6	0.4	0.0
宏源证券东湖路证券营业部	7450.3	6958.8	487.6	1839.9	0.3	2.6	1.0	0.0
东方证券中山东路证券营业部	7447.4	7334.0	93.8	18725.7	2.3	14.5	2.9	0.0
申银万国证券九江浔阳路营业部	7446.7	7391.1	48.6	710.6	0.5	6.2	0.4	0.0
申银万国证券金山证券营业部	7444.7	7362.9	69.7	356.7	0.8	8.2	3.2	0.0
信达证券光明南路证券营业部	7441.4	7227.3	78.1	1431.7	5.3	97.0	24.4	9.2
海通证券江南西路营业部	7439.9	7278.3	102.4	880.9	5.9	50.5	2.9	0.0
万联证券西单证券营业部	7422.1	6479.5	72.1	1499.5	2.8	19.4	3.7	844.7
东北证券遵义路证券营业部	7421.5	7238.5	150.3	1080.7	7.6	24.9	0.2	0.0
中国银河证券中华路证券营业部	7421.5	7207.1	63.6	1481.2	16.5	82.2	52.1	0.0
爱建证券中山西路证券营业部	7421.3	7317.6	86.7	589.4	0.5	13.1	3.4	0.0
河北财达证券经纪庄和平东路证券营业部	7418.0	7348.8	67.0	1134.3	0.6	0.9	0.7	0.0
西部证券红旗路证券营业部	7412.2	7358.5	50.8	590.9	0.6	2.2	0.2	0.0
宏源证券木齐和平北路证券营业部	7412.0	7370.5	32.7	1658.6	1.2	7.5	0.1	0.0
申银万国证券福州鼓屏路营业部	7395.7	7232.1	140.0	1819.4	10.1	13.3	0.2	0.0
恒泰证券钢铁大街证券营业部	7394.5	7346.6	43.7	889.5	0.3	3.8	0.2	0.0
信泰证券中山东路证券营业部	7391.5	7286.2	69.6	8707.8	2.9	26.4	6.4	0.0
信达证券前门证券营业部	7390.3	7330.8	47.7	590.8	3.3	6.2	2.4	0.0
齐鲁证券有限新城大道证券营业部	7379.2	7227.7	107.6	3380.5	0.3	43.2	0.4	0.0
国海证券公园路证券营业部	7368.9	7226.9	42.5	1536.5	7.8	25.3	6.5	59.8
江海证券经纪滨中宣街证券营业部	7358.7	7308.4	47.3	1325.0	0.0	2.8	0.2	0.0
上海证券路证券营业部	7353.4	7128.9	155.3	268.3	13.1	33.8	22.0	0.3
信泰证券中华路证券营业部	7349.4	7100.3	64.8	9089.4	10.2	16.8	4.3	153.1
中山证券二道街证券营业部	7349.3	7321.7	26.5	948.3	0.1	0.6	0.5	0.0
大通证券解放南路证券营业部	7346.0	7246.1	35.1	1603.9	11.4	48.2	5.2	0.0
齐鲁证券有限松柏路证券营业部	7345.3	7273.8	69.5	2291.7	0.3	1.3	0.4	0.0
广发华福证券广达路证券营业部	7341.7	7251.3	47.9	520.0	19.9	22.4	0.1	0.0
东北证券永嘉路证券营业部	7341.6	7211.7	113.8	393.7	3.1	11.8	1.1	0.0
国元证券朝阳中路证券营业部	7339.5	7238.4	83.1	1377.2	1.4	8.9	7.7	0.0
广发证券湖北路证券营业部	7338.1	7201.2	56.8	625.3	1.1	2.2	4.2	72.6
第一创业证券深南大道证券营业部	7328.2	7202.3	70.7	389.9	2.8	23.2	2.4	26.7
万联证券五羊证券营业部	7320.7	6975.7	203.8	935.3	0.3	2.9	1.7	136.2
东吴证券大儒巷证券营业部	7320.0	7043.8	99.2	768.9	3.4	23.0	6.0	144.5
海通证券崂山西路营业部	7313.0	7101.2	184.2	921.2	8.7	13.1	5.9	0.0
红塔证券人民路证券营业部	7308.9	7225.5	60.9	1676.7	0.0	1.2	0.1	21.2
中国银河证券钟家村证券营业部	7295.9	7049.1	62.6	1418.1	172.3	7.8	0.5	3.6



证券营业部交易 Trading of Business Department

营业部名称 Business Department	总计 Total	股票 Share	基金 Fund	权证 Warrant	国债现货 T-Bond	公司债 企业债 C-Bond	可转债 Convertible -Bond	债券回购 Repo
广发证券珞瑜路证券营业部	7292.1	7189.9	48.4	944.4	5.6	47.8	0.5	0.0
申银万国证券成都西一环营业部	7289.9	7186.9	67.8	716.5	2.3	32.5	0.4	0.0
安信证券石岐路证券营业部	7287.4	6832.5	76.3	5160.6	1.8	13.1	2.4	361.2
西部证券未央路第一证券营业部	7281.8	7250.7	28.6	572.1	0.5	1.8	0.1	0.0
国盛证券赣东大道证券营业部	7278.1	7188.2	23.7	3455.1	0.1	1.5	0.1	64.6
中信建投证券市解放路证券营业部	7275.4	7193.8	71.7	679.8	0.7	9.0	0.2	0.0
广发证券星湖路证券营业部	7273.2	7100.0	124.4	1420.1	6.5	35.3	6.9	0.0
东方证券民主路证券营业部	7272.0	7119.8	72.9	1221.3	2.1	66.9	10.4	0.0
光大证券民有路证券营业部	7266.7	7216.7	28.9	595.5	16.8	4.0	0.5	0.0
齐鲁证券有限北四环西路证券营业部	7265.9	6634.9	532.2	1370.5	34.1	23.2	41.5	0.0
中山证券南胜利路证券营业部	7265.7	7214.5	50.4	567.2	0.0	0.8	0.1	0.0
西藏证券经纪辉河路证券交易营业部	7258.0	6863.8	116.4	77330.2	0.5	37.4	2.8	237.1
上海证券证券营业部	7252.1	7084.5	120.5	840.7	6.1	40.4	0.7	0.0
财富证券深南大道证券营业部	7247.4	6637.4	21.5	6528.0	0.0	57.7	0.8	530.0
中原证券酒仙桥路证券营业部	7246.0	7065.0	124.6	2527.9	5.3	46.5	4.7	0.0
东兴证券五一中路证券营业部	7238.3	7083.7	45.6	1758.2	9.0	5.3	6.3	88.4
广发证券解放东路证券营业部	7229.0	7170.4	48.3	866.6	3.1	6.9	0.2	0.0
中信建投证券市井冈山大道证券营业部	7218.6	7141.3	29.4	1185.1	1.3	7.4	0.7	38.5
江海证券经纪滨西大直街证券营业部	7209.7	7113.9	83.3	6932.0	1.0	11.3	0.1	0.1
申银万国证券西陵一路证券营业部	7207.5	7094.1	101.7	958.4	0.3	8.1	3.4	0.0
万联证券天津路证券营业部	7203.5	6579.7	57.1	781.9	22.0	12.1	4.3	528.4
国海证券国定东路证券营业部	7195.9	7120.0	71.1	917.5	2.0	2.5	0.2	0.0
齐鲁证券有限东城路证券营业部	7193.9	7140.4	47.4	769.9	0.9	5.1	0.2	0.0
中信建投证券市宝安前进一路证券营业部	7189.5	7002.4	162.5	2378.2	0.0	11.5	13.1	0.0
东北证券东风大街证券营业部	7185.7	7143.4	23.6	708.0	1.6	17.0	0.0	0.0
中国银河证券汉中路证券营业部	7182.4	6629.6	220.3	1964.0	1.8	10.8	0.3	319.5
江海证券经纪滨石头道街证券营业部	7179.8	7117.9	52.9	1106.5	0.9	8.0	0.1	0.0
国盛证券西凌家宅路营业部	7172.7	6892.1	130.1	378.9	7.1	139.2	4.2	0.0
中信建投证券市蔡锷中路证券营业部	7169.8	7138.5	29.0	876.1	0.4	1.8	0.1	0.0
海通证券知春路证券营业部	7161.5	1431.1	23.9	205.8	683.7	654.4	76.1	4292.3
西南证券石灰街证券营业部	7159.3	6370.1	71.1	1540.6	524.7	178.6	14.8	0.0
中国建银投资证券市石岐宏基路证券营业部	7155.0	7036.3	98.8	875.8	2.4	14.1	3.4	0.0
齐鲁证券有限东滩路证券营业部	7151.7	7098.3	49.2	4777.7	0.2	2.1	1.8	0.0
申银万国证券长安北路证券营业部	7146.5	6975.2	60.5	859.1	2.9	23.1	4.8	80.2
中信建投证券市颍阳路证券营业部	7143.1	6266.9	89.6	1031.7	0.0	6.7	779.9	0.0
英大证券三好街证券营业部	7136.0	7089.2	36.1	1162.6	2.3	4.0	3.2	1.2
广州证券丰乐中路证券营业部	7134.5	7093.0	35.6	886.4	1.7	4.0	0.3	0.0
渤海证券天河东路证券营业部	7133.3	6958.5	52.1	2052.7	100.3	5.0	4.6	12.8
天风证券经纪天河路证券营业部	7127.6	7028.7	90.9	1194.0	3.8	3.9	0.2	0.0
招商证券临江支路证券营业部	7122.0	6896.6	196.0	2062.2	0.0	26.7	2.7	0.0
东方证券榕江路证券营业部	7121.3	7015.8	81.7	797.3	0.4	5.9	17.5	0.0
长江证券深南中路证券营业部	7119.3	6998.6	28.2	666.9	40.2	4.9	0.8	46.6
东方证券鸿兴路证券营业部	7118.7	6979.7	108.1	350.6	13.4	13.6	3.8	0.1
联合证券人民南路证券营业部	7116.7	7067.6	25.5	417.2	2.6	3.4	0.0	17.6
太平洋证券海淀大街证券营业部	7115.5	6555.9	187.9	1319.8	14.5	23.6	214.4	119.2
东海证券路证券营业部	7103.4	6993.0	105.6	1462.9	1.7	3.1	0.0	0.0
宏源证券妙境路证券营业部	7092.7	7039.0	50.2	2910.1	0.8	0.9	1.7	0.1
华安证券淮河北路证券营业部	7089.8	7005.0	79.3	616.4	0.3	5.1	0.1	0.0
中国银河证券乌兰道证券营业部	7080.6	7033.7	45.0	1308.0	0.5	1.3	0.1	0.0
中国建银投资证券深南东路证券营业部	7071.5	7053.1	17.7	4266.3	0.4	0.3	0.0	0.0



证券营业部交易 Trading of Business Department

营业部名称 Business Department	总计 Total	股票 Share	基金 Fund	权证 Warrant	国债现货 T-Bond	公司债 企业债 C-Bond	可转债 Convertible -Bond	债券回购 Repo
方正证券中山东路证券营业部	7067.4	6832.0	144.5	36830.6	0.0	81.0	9.8	0.0
国信证券南京南街证券营业部	7066.1	6979.9	42.0	2852.7	0.9	9.3	2.6	31.4
国元证券义安南路证券营业部	7059.7	7028.4	26.9	1925.8	2.1	1.3	1.0	0.0
江海证券经纪瞿溪路证券营业部	7054.5	6996.0	50.9	898.2	1.3	4.6	1.7	0.0
长江证券锣锅巷证券营业部	7052.9	6373.7	44.0	931.8	2.8	42.1	2.8	587.6
国元证券源头路证券营业部	7049.0	6981.8	60.3	816.0	0.1	6.8	0.0	0.0
万联证券嘉定南路证券营业部	7048.0	5373.1	40.6	554.9	0.2	1.0	0.7	1632.3
宏源证券浙大路证券营业部	7043.1	6881.4	152.1	1132.9	0.5	7.1	1.9	0.1
河北财达证券经纪郭守敬北路证券营业部	7042.5	6940.6	95.7	1242.9	4.1	0.6	1.6	0.0
中信建投证券市五一路证券营业部	7034.7	6995.2	34.5	3056.7	0.3	4.4	0.3	0.0
方正证券人民中路证券营业部	7032.0	6976.7	54.8	2036.1	0.0	0.4	0.0	0.0
中国银河证券花桥证券营业部	7030.7	6912.1	83.5	2155.6	0.4	33.6	1.0	0.0
国元证券汴河路证券营业部	7029.0	6897.8	126.8	833.7	1.1	2.7	0.6	0.0
华安证券长江南路证券营业部	7026.8	6973.2	52.0	628.5	0.1	1.4	0.2	0.0
民生证券和平路证券营业部	7023.4	6896.5	78.1	1454.3	0.3	32.2	15.1	1.2
信达证券中山大道证券营业部	7022.4	6896.3	24.8	1072.2	0.0	0.9	0.6	99.9
华泰证券青山和平大道证券营业部	7020.0	6940.8	53.3	5698.4	3.6	15.1	7.2	0.0
南京证券热河路证券营业部	7010.6	6919.3	89.2	1100.3	0.2	1.2	0.7	0.0
上海证券路证券营业部	7009.5	6506.7	472.2	323.2	5.8	10.4	14.4	0.0
申银万国证券玉屏南路营业部	7006.7	6766.2	184.0	886.4	33.8	22.3	0.3	0.0
信泰证券干将西路证券营业部	7005.1	6884.9	74.3	6573.2	0.2	43.4	2.3	0.0
光大证券纬二路证券营业部	7001.6	6706.6	199.9	1047.0	0.8	5.2	89.0	0.0
上海证券路证券营业部	6992.6	6824.3	109.5	323.9	8.8	45.5	4.7	0.0
中信建投证券南庄证券营业部	6989.5	6869.3	117.7	262.2	0.0	2.1	0.1	0.3
信泰证券长宁路证券营业部	6987.9	4802.8	104.3	584.3	1.1	25.6	0.1	2054.1
申银万国证券东体育会路营业部	6987.9	6735.4	232.9	558.7	7.0	11.2	1.4	0.0
平安证券邹容路证券营业部	6983.5	6951.8	21.3	1002.8	0.0	10.1	0.2	0.0
新时代证券白塔东路证券营业部	6978.8	6922.7	36.2	550.5	0.3	19.6	0.1	0.0
国元证券胜利西路证券营业部	6977.0	6846.9	49.7	934.8	1.9	48.5	30.1	0.0
安信证券吉祥路证券营业部	6968.2	6908.1	45.8	623.3	1.7	7.2	1.5	3.9
东海证券中山南路证券营业部	6950.4	5047.1	43.7	4865.0	927.5	20.9	1.0	910.3
平安证券北门桥路证券营业部	6946.5	6729.8	59.5	1714.4	0.3	152.7	3.9	0.3
浙商证券中山一路证券营业部	6939.6	6904.5	31.7	1091.8	0.2	2.8	0.5	0.0
国元证券学前街证券营业部	6938.9	6825.8	103.1	2069.2	3.4	6.7	0.1	0.0
安信证券中山东路证券营业部	6933.7	6871.6	50.1	2626.1	0.7	11.2	0.2	0.0
中国银河证券上海路证券营业部	6929.7	6503.0	292.8	896.2	6.3	21.6	13.7	92.2
宏源证券登云路证券营业部	6929.4	6860.8	45.0	1654.3	1.1	16.5	6.1	0.0
东吴证券鼓楼外大街证券营业部	6926.3	6674.7	99.5	6539.4	0.2	1.7	4.8	145.4
宏源证券天山北路证券营业部	6916.2	6817.5	89.3	1340.6	0.0	7.8	1.5	0.0
世纪证券赣新路证券营业部	6913.5	6878.3	30.2	1837.8	0.1	1.6	3.3	0.0
国海证券宝源路证券营业部	6913.5	6831.0	48.2	448.4	3.3	30.8	0.2	0.0
广发证券滨清滨路证券营业部	6912.2	6856.3	35.4	2149.7	0.2	12.5	7.8	0.0
国盛证券红旗大道赣龙商厦证券营业部	6908.5	6877.4	29.0	1350.8	0.1	1.7	0.3	0.0
金元证券上步南路证券营业部	6906.4	3832.4	23.8	4549.9	0.0	0.4	0.0	3049.7
东方证券许昌路证券营业部	6894.1	6790.6	64.8	149.3	3.1	5.9	0.6	29.0
南京证券南车站路证券营业部	6887.6	6536.9	239.8	895.8	1.7	9.5	2.3	97.5
齐鲁证券有限小商品街证券营业部	6886.8	6717.1	131.8	6049.0	31.6	5.3	1.2	0.0
安信证券西林大道证券营业部	6886.0	6808.8	65.1	1718.9	5.6	6.4	0.1	0.0
厦门证券有限星辉中路证券营业部	6882.5	6845.9	23.0	619.9	5.4	8.0	0.3	0.0
安信证券峡山证券营业部	6877.2	6734.4	129.6	1189.6	2.0	9.0	2.2	0.0



证券营业部交易 Trading of Business Department

营业部名称 Business Department	总计 Total	股票 Share	基金 Fund	权证 Warrant	国债现货 T-Bond	公司债 企业债 C-Bond	可转债 Convertible -Bond	债券回购 Repo
华泰证券同志街证券营业部	6875.1	6734.2	92.6	13267.3	35.9	9.5	2.9	0.0
海通证券淮海南路证券营业部	6851.3	6765.3	78.0	2220.3	4.6	2.0	1.3	0.0
申银万国证券瞿溪路证券营业部	6832.1	6681.0	130.1	825.4	8.5	10.9	1.7	0.0
海通证券景田南路证券营业部	6830.9	6777.1	32.5	964.7	0.0	4.1	0.2	17.0
安信证券长塘路证券营业部	6823.1	6768.2	27.0	1295.9	1.0	15.9	11.0	0.0
渤海证券大沽北路证券营业部	6820.9	6572.6	65.4	778.9	91.3	9.7	0.2	81.6
天风证券经纪走马街证券营业部	6818.1	6756.8	18.3	1141.5	2.4	26.7	9.6	4.3
宏源证券木齐人民路证券营业部	6808.5	6724.7	78.0	1440.3	0.3	4.6	0.9	0.0
招商证券深南中路证券营业部	6805.7	6533.3	271.5	1654.0	0.0	0.8	0.2	0.0
东吴证券陆家浜路证券营业部	6801.7	4773.8	122.2	64699.1	38.2	46.4	41.6	1779.6
中原证券经三路证券营业部	6796.3	6738.5	48.8	3669.8	0.7	7.8	0.4	0.0
沈阳诚浩证券经纪兴华南街证券营业部	6794.8	6684.6	28.0	425.3	50.8	30.5	1.0	0.0
华鑫证券龙吴路证券营业部	6788.3	6722.4	59.2	226.0	1.0	4.9	0.8	0.0
红塔证券青年路证券营业部	6787.5	6607.1	99.0	1075.3	11.8	44.0	25.7	0.0
东兴证券中山路证券营业部	6783.0	6747.2	26.2	1075.3	0.1	8.0	1.4	0.0
上海证券路证券营业部	6782.5	6551.0	147.6	405.1	63.4	18.8	1.7	0.0
宏源证券上海路证券营业部	6779.7	6678.1	92.3	1445.4	0.2	0.6	8.6	0.0
齐鲁证券有限鲁中大街证券营业部	6776.2	6550.7	214.3	2183.8	0.5	4.0	6.8	0.0
长城证券吴中东路证券营业部	6764.9	6623.6	132.6	1248.8	0.4	8.1	0.3	0.0
中国银河证券团结路证券营业部	6760.8	6590.1	44.8	1310.7	20.4	105.1	0.3	0.0
长江证券台东一路证券营业部	6745.0	6664.4	75.4	768.3	0.3	1.9	0.4	2.6
中信建投证券市建设八路证券营业部	6741.8	6701.8	28.0	796.8	0.1	7.3	4.6	0.0
中原证券新华路证券营业部	6740.9	6664.9	54.8	854.3	0.1	3.2	1.3	16.6
中信建投证券市海府大道东湖证券营业部	6739.8	6398.1	33.3	564.0	46.3	66.5	3.8	192.0
和兴证券经纪凉山路证券营业部	6738.5	6705.1	28.8	472.2	0.6	3.9	0.2	0.0
宏源证券上步中路证券营业部	6732.2	6542.0	53.9	6886.1	0.0	9.1	1.6	125.6
国元证券人民路证券营业部	6725.3	6573.5	39.9	831.8	1.9	64.1	45.8	0.0
广发证券恒祥南大街证券营业部	6708.4	6559.3	131.5	852.4	2.2	13.0	2.3	0.0
长江证券西安路证券营业部	6697.9	6593.4	71.4	1171.5	0.7	20.2	0.2	12.0
中国银河证券四唯路证券营业部	6697.0	5486.5	54.9	1870.6	204.0	63.2	13.9	874.5
东方证券南八中路证券营业部	6695.4	6641.8	43.7	451.9	4.5	1.6	3.8	0.0
中信建投证券市芙蓉中路证券营业部	6683.5	6532.3	136.0	1380.6	5.5	8.8	0.8	0.0
华安证券蒙城路证券营业部	6671.3	6584.4	75.9	554.7	4.5	6.0	0.5	0.0
中国银河证券澳门路证券营业部	6670.3	6544.0	66.3	1254.2	0.0	17.5	0.4	42.1
渤海证券云际道证券营业部	6654.1	6070.7	39.7	245.2	69.4	3.1	1.2	470.0
湘财证券府前西街证券营业部	6648.6	6584.8	52.4	1381.9	1.2	8.0	2.1	0.0
海通证券人民东路证券营业部	6644.6	6609.5	22.3	1474.9	2.7	0.6	9.4	0.0
齐鲁证券有限解放北路证券营业部	6643.0	5994.1	644.8	820.4	0.5	1.6	2.0	0.0
海通证券胜和路证券营业部	6638.4	6585.3	51.1	536.4	0.0	1.5	0.5	0.0
安信证券红领中路证券营业部	6631.0	6396.7	205.7	1032.3	2.9	21.3	4.5	0.0
海通证券加州花园营业部	6623.8	6561.2	54.1	888.2	0.0	3.8	4.7	0.0
渤海证券景德路证券营业部	6610.9	6541.7	56.3	1663.5	7.6	5.4	0.0	0.0
浙商证券益民路证券营业部	6604.2	6561.2	34.1	1288.9	1.5	6.8	0.6	0.0
广州证券三里河东路证券营业部	6603.5	6458.1	133.9	2272.2	0.2	10.5	0.8	0.0
国泰君安证券市长春大街证券营业部	6601.8	6563.2	31.2	7836.0	3.1	3.7	0.6	0.0
上海证券证券营业部	6599.1	6562.4	30.6	1108.9	2.0	4.2	0.0	0.0
河北财达证券经纪东兴北街证券营业部	6595.4	6500.5	50.8	1102.3	15.4	21.1	7.5	0.0
华林证券建设路证券营业部	6583.2	5121.0	69.0	1225.1	4.4	222.9	7.6	1158.4
国泰君安证券松岗证券营业部	6578.9	6432.3	41.7	9503.0	2.2	4.6	0.7	97.3
齐鲁证券有限机场路证券营业部	6575.8	6509.4	52.1	1017.5	2.8	11.5	0.0	0.0

证券营业部交易
 Trading of Business Department

营业部名称 Business Department	总计 Total	股票 Share	基金 Fund	权证 Warrant	国债现货 T-Bond	公司债 企业债 C-Bond	可转债 Convertible -Bond	债券回购 Repo
中国建银投资证券北顺城路证券营业部	6560.7	6286.5	80.4	25590.0	1.4	27.0	0.5	165.0
华龙证券七里河证券营业部	6555.3	6506.0	38.1	1045.8	1.0	10.2	0.1	0.0
联合证券解放大路证券营业部	6554.3	6519.4	30.4	6693.8	0.0	4.6	0.0	0.0
方正证券怡景路证券营业部	6554.1	6535.2	16.6	3156.0	0.4	1.8	0.2	0.0
中国银河证券韩江路证券营业部	6549.8	6446.7	46.9	397.7	8.0	6.1	2.4	39.7
安信证券东风东路证券营业部	6549.0	6290.2	128.1	7601.0	0.6	29.2	7.1	93.8
招商证券香港中路证券营业部	6548.7	6039.2	85.2	4282.2	236.0	15.6	10.0	162.8
广发证券粤海中路证券营业部	6537.6	4305.3	46.1	313.7	313.1	665.6	146.6	1060.9
海通证券分公司天津街营业部	6521.5	6462.1	57.0	509.8	0.4	1.8	0.1	0.0
英大证券镇宁路证券营业部	6503.1	6272.8	134.7	112.0	45.3	50.3	0.1	0.0
新时代证券天山路证券营业部	6501.0	6388.2	94.3	359.0	9.3	9.2	0.1	0.0
众成证券经纪有限山建设中路证券营业部	6500.4	6457.9	37.6	706.0	0.7	2.5	1.7	0.0
光大证券中央街证券营业部	6492.1	4487.4	25.8	498.9	0.1	17.4	1.5	1960.0
江海证券经纪宝安南路证券营业部	6486.3	6476.3	8.8	1133.4	0.0	0.2	1.1	0.0
国元证券宝安南路证券营业部	6486.2	6126.9	5.1	512.7	50.0	37.4	2.0	264.8
信达证券延安路证券营业部	6475.3	6383.6	75.7	264.5	6.3	5.5	1.4	2.9
湘财证券牌楼巷证券营业部	6473.4	6177.9	71.5	2531.5	4.3	215.0	0.9	3.8
上海证券四路证券营业部	6469.5	6253.5	184.0	672.0	5.2	23.8	3.1	0.0
世纪证券深南大道中证券营业部	6464.3	6386.4	27.7	727.6	31.6	18.4	0.1	0.0
联合证券滨铁路街证券营业部	6461.2	6434.7	24.2	16305.7	1.3	0.6	0.4	0.0
齐鲁证券有限沿河西路证券营业部	6444.6	6374.2	66.4	1828.1	2.8	1.1	0.1	0.0
广发证券大海阳路证券营业部	6444.1	6360.7	81.2	776.0	0.1	1.2	0.9	0.0
中国建银投资证券贝丽南路证券营业部	6433.6	6366.6	29.0	2534.8	1.9	26.0	0.3	10.0
西南证券兴隆路证券营业部	6433.0	6170.1	28.1	1085.5	191.4	42.5	0.9	0.0
齐鲁证券有限东昌西路证券营业部	6431.2	6369.2	44.1	1115.2	7.3	5.3	5.4	0.0
金元证券长阳路证券营业部	6419.9	5944.4	76.5	333.3	6.1	28.1	16.3	348.5
东方证券中原路证券营业部	6412.1	5941.4	118.8	436.5	6.8	14.2	3.8	327.2
红塔证券田林东路证券营业部	6411.5	6223.9	117.2	414.7	47.4	20.0	2.9	0.1
海通证券天山西路证券营业部	6400.6	6292.6	96.5	564.5	2.5	5.1	0.5	3.4
中国民族证券西康路证券营业部	6387.4	6150.7	177.8	584.3	7.9	49.0	2.1	0.0
江海证券经纪瑞金南路证券营业部	6384.1	6185.0	92.1	532.0	2.8	85.8	18.5	0.0
西部证券梅川路证券营业部	6383.7	6258.8	66.0	472.2	11.6	46.8	0.5	0.1
广发证券岛河北大街证券营业部	6380.6	6342.3	34.9	796.8	0.4	2.6	0.4	0.0
方正证券邹容路证券营业部	6377.5	6312.9	50.1	476.9	2.6	7.7	4.3	0.0
江海证券经纪滨花园街证券营业部	6377.4	6213.6	23.7	782.9	1.9	3.3	135.1	0.0
齐鲁证券有限市香山路证券营业部	6376.5	6326.8	38.1	1197.9	10.5	1.2	0.0	0.0
华林证券五一大道证券营业部	6369.9	6282.7	46.4	2729.1	0.1	35.7	3.7	1.3
中国银河证券柠溪路证券营业部	6367.9	5506.4	68.2	526.1	0.3	2.9	3.9	786.3
中信建投证券市青浦证券营业部	6366.8	6108.8	75.4	391.7	89.4	7.1	9.9	76.2
爱建证券广中路证券营业部	6364.2	6251.3	64.8	127.9	17.0	28.6	2.5	0.0
中国银河证券芙蓉中路证券营业部	6362.6	6308.0	35.1	5413.5	0.1	10.8	8.7	0.0
中国银河证券金城证券营业部	6352.6	6213.6	39.1	3961.4	1.0	49.6	1.2	48.1
新时代证券中关村东路证券营业部	6347.7	6270.5	61.5	2188.9	4.4	11.2	0.1	0.0
河北财达证券经纪和平路证券营业部	6347.5	6263.6	73.2	1349.3	2.6	3.7	4.4	0.0
联合证券海德三道证券营业部	6347.2	5797.9	180.0	889.1	0.4	31.3	8.4	329.3
中国银河证券云景证券营业部	6346.4	5822.8	78.8	2495.3	242.6	2.1	0.2	200.0
爱建证券零陵路证券营业部	6325.6	6199.4	115.8	383.3	4.7	3.4	2.2	0.0
国泰君安证券黄巢路证券营业部	6324.0	6291.8	18.3	1424.1	0.1	10.2	3.6	0.0
中国银河证券石鼓路证券营业部	6321.2	5950.9	82.4	1430.6	250.3	17.2	14.6	5.8
上海证券草场门大街证券营业部	6310.9	6156.9	118.9	743.2	13.5	21.5	0.1	0.0



证券营业部交易 Trading of Business Department

营业部名称 Business Department	总计 Total	股票 Share	基金 Fund	权证 Warrant	国债现货 T-Bond	公司债 企业债 C-Bond	可转债 Convertible -Bond	债券回购 Repo
海通证券银湖路证券营业部	6309.8	6218.8	90.4	981.0	0.1	0.5	0.1	0.0
申银万国证券小南街营业部	6308.4	6225.5	43.0	761.1	0.4	17.9	21.8	0.0
南京证券西藏南路证券营业部	6302.9	6200.3	79.8	3454.1	4.0	18.3	0.6	0.0
爱建证券兰溪路证券营业部	6302.2	6109.9	182.5	248.4	6.4	3.1	0.3	0.0
天源证券经纪有限泰山路证券营业部	6288.7	6225.1	57.3	2506.7	1.7	3.9	0.8	0.0
长城证券西昌路证券营业部	6288.3	6187.4	85.4	1117.0	1.2	7.9	0.5	6.0
联合证券江东平安街证券营业部	6287.4	6231.6	44.8	808.9	5.4	4.8	0.8	0.0
中信建投证券市临江支路证券营业部	6268.7	5889.4	35.6	593.6	0.1	4.4	0.2	339.1
中天证券联合路证券营业部	6259.0	4011.7	39.8	377.2	1028.7	72.3	42.1	1064.5
中国民族证券五四路证券营业部	6258.3	6197.1	53.1	557.9	4.1	3.8	0.2	0.0
南京证券裕民东街证券营业部	6251.8	6207.0	44.1	688.0	0.3	0.5	0.0	0.0
中原证券政二街证券营业部	6240.9	6196.1	33.3	1446.9	9.7	1.7	0.1	0.0
中山证券人民北路证券营业部	6240.9	6214.8	14.6	550.4	0.9	7.2	3.4	0.0
西部证券潍坊证券营业部	6239.8	6164.3	61.2	819.4	1.1	8.3	4.9	0.0
爱建证券中华路证券营业部	6235.4	6030.2	124.1	428.8	3.3	76.8	1.1	0.0
渤海证券慧忠里证券营业部	6235.1	5996.1	98.8	1729.8	13.8	4.4	0.2	121.8
宏源证券长寿路证券营业部	6219.6	6073.3	136.2	2540.2	0.7	6.8	2.6	0.0
国泰君安证券爱国路证券营业部	6217.5	6107.7	109.3	5206.5	0.2	0.4	0.0	0.0
东莞证券新闻路证券营业部	6217.0	5992.8	124.0	352.2	0.0	28.8	34.8	36.6
中原证券商城路证券营业部	6211.2	5943.9	263.6	1086.0	0.0	0.7	2.9	0.0
华泰证券五里牌证券营业部	6209.9	6154.2	43.6	3791.3	2.2	5.6	4.3	0.0
大通证券幸福路证券营业部	6201.0	5972.3	173.3	410.7	15.6	39.2	0.6	0.0
联合证券长江东路证券营业部	6199.6	6155.2	26.7	4244.3	10.2	7.3	0.2	0.0
中原证券纱厂南路证券营业部	6197.5	6047.6	98.6	1174.0	10.8	40.6	0.1	0.0
中国银河证券海秀路证券营业部	6195.1	5833.2	115.3	1133.2	18.4	51.2	41.2	135.8
国泰君安证券西固中路证券营业部	6190.6	5936.3	110.5	0.0	29.7	0.0	114.1	0.0
华鑫证券金山证券营业部	6188.5	6116.1	71.1	414.8	0.3	0.6	0.5	0.0
信泰证券青年路证券营业部	6171.2	6063.8	77.1	2079.5	0.2	27.2	2.9	0.0
华安证券安庆路证券营业部	6164.8	4929.1	57.9	505.4	5.3	19.4	0.7	1152.5
申银万国证券黄石大道证券营业部	6159.1	6117.0	30.9	815.4	0.1	8.7	0.1	2.3
信泰证券港通灌南路证券营业部	6154.4	6109.8	31.2	7972.5	2.1	11.2	0.1	0.0
安信证券胜利街证券营业部	6152.3	6118.0	31.2	3095.3	0.3	2.7	0.1	0.0
华鑫证券南汇证券营业部	6151.0	6100.7	42.8	191.3	4.7	2.7	0.2	0.0
安信证券中山西路证券营业部	6150.9	6076.2	27.4	755.6	5.7	41.1	0.5	0.0
上海证券北路证券营业部	6150.3	6061.6	80.8	212.7	3.0	4.6	0.2	0.0
华鑫证券凌河路证券营业部	6145.2	6040.3	96.1	1985.9	1.1	5.0	0.9	1.8
和兴证券经纪江阳中路证券营业部	6141.7	6127.3	13.4	1937.3	0.2	0.9	0.0	0.0
国都证券金田路证券营业部	6138.2	5988.0	16.1	665.5	1.2	67.3	15.6	50.0
南京证券长乐路证券营业部	6136.2	5971.6	46.4	529.0	2.3	101.8	14.0	0.0
国泰君安证券柯城证券营业部	6136.0	5999.7	94.0	678.7	0.7	41.4	0.3	0.0
齐鲁证券有限赤峰路证券营业部	6135.1	5322.6	77.2	1902.7	154.6	79.3	0.7	500.7
中信证券县鉴湖路证券营业部	6134.7	6113.0	18.0	615.0	0.3	3.3	0.0	0.0
中信建投证券市利州东路证券营业部	6127.2	6102.4	22.0	684.1	0.1	2.4	0.2	0.0
中国银河证券木齐解放北路证券营业部	6106.2	5024.8	48.1	1611.1	98.3	2.1	0.1	933.0
华林证券武宁路证券营业部	6101.2	5977.2	77.6	877.2	4.4	16.1	26.0	0.0
南京证券虹桥南路证券营业部	6096.5	5986.1	96.3	1120.6	2.6	11.2	0.5	0.0
国盛证券镇新村东路证券营业部	6096.3	6074.0	20.1	671.9	0.4	1.7	0.2	0.0
国泰君安证券证券营业部	6089.3	5989.3	88.1	9966.1	0.7	4.9	2.3	4.0
招商证券金融大街证券营业部	6089.0	5656.7	27.7	273.2	162.9	5.4	9.0	227.3
中国建银投资证券新华路证券交易营业部	6075.8	5879.1	30.2	9014.0	0.5	64.5	0.8	100.8



证券营业部交易 Trading of Business Department

营业部名称 Business Department	总计 Total	股票 Share	基金 Fund	权证 Warrant	国债现货 T-Bond	公司债 企业债 C-Bond	可转债 Convertible -Bond	债券回购 Repo
西南证券福强路营业部	6073.9	5765.3	61.3	4419.5	190.8	53.9	0.1	2.6
河北财达证券经纪口明德南街证券营业部	6072.1	6033.9	35.9	970.3	0.9	0.9	0.5	0.0
华西证券万州鸽子沟证券营业部	6067.0	6026.0	39.2	1809.8	0.3	1.2	0.4	0.0
齐鲁证券有限山大道证券营业部	6060.3	5950.3	43.7	1016.1	63.7	2.0	0.6	0.0
信达证券翠微路证券营业部	6056.5	5920.7	127.2	467.8	1.8	1.5	5.3	0.0
国泰君安证券塘沽上海道证券营业部	6049.5	6047.4	0.0	55.2	0.0	0.0	2.2	0.0
中山证券车公庄大街证券营业部	6049.2	5991.2	49.9	751.1	0.0	2.8	5.2	0.0
安信证券人民南路证券营业部	6041.0	6000.2	29.5	3152.7	3.6	5.4	0.9	1.5
国信证券天河北路证券营业部	6038.2	4751.2	1281.7	458.1	0.2	3.8	1.2	0.0
宏源证券人民中路证券营业部	6037.7	6020.1	16.9	5984.4	0.1	0.6	0.0	0.0
首创证券庄新华路证券营业部	6036.0	5979.9	55.1	16184.5	0.1	0.8	0.1	0.0
国元证券九华山路证券营业部	6028.9	5969.1	48.2	1081.4	0.6	10.7	0.3	0.0
东北证券百花四路证券营业部	6026.6	5998.5	20.1	431.3	0.5	4.5	3.1	0.0
华创证券经纪复兴门外大街证券营业部	6023.2	5149.0	866.6	1269.3	0.2	7.1	0.2	0.0
新时代证券上海道证券营业部	6015.4	5989.6	23.9	873.2	0.7	1.2	0.0	0.0
财富证券仙霞路证券营业部	6013.4	5943.7	44.3	699.4	0.8	1.8	22.8	0.0
西南证券嘉陵桥西村证券营业部	6010.8	5607.5	30.9	3663.8	290.2	30.0	52.2	0.0
广发华福证券滨江中路证券营业部	6010.5	5903.5	50.7	1822.5	2.3	16.4	37.6	0.0
财通证券经纪县河东路证券营业部	6004.1	5977.9	20.2	2548.9	0.4	4.9	0.7	0.0
河北财达证券经纪庄裕华西路证券营业部	5998.8	5956.0	32.1	554.3	0.1	7.8	2.9	0.0
广发证券星岩路证券营业部	5998.6	5935.8	42.1	860.0	1.0	19.3	0.5	0.0
中国银河证券建新东路证券营业部	5992.0	5928.4	44.3	1944.4	0.5	5.3	13.5	0.0
西南证券北京路证券营业部	5987.3	5286.1	46.7	895.0	372.7	277.3	0.3	4.2
申银万国证券丰镇路证券营业部	5986.8	5798.0	157.9	391.1	3.9	21.6	5.4	0.0
东兴证券崇宁路证券营业部	5986.6	5874.8	97.7	7365.1	0.5	10.5	3.0	0.0
中国银河证券证券营业部	5984.8	5937.8	45.6	1059.3	0.2	1.2	0.1	0.0
英大证券阳明路证券营业部	5984.0	5914.9	65.8	1785.0	0.3	2.2	0.7	0.0
大通证券南车站路证券营业部	5983.5	5882.7	70.5	389.0	1.9	25.6	2.8	0.0
新时代证券峡崂山路证券营业部	5977.5	5929.8	40.2	843.2	0.1	2.4	5.1	0.0
安信证券龙凤路证券营业部	5967.8	5906.2	45.4	1355.1	2.0	6.9	4.2	3.1
齐鲁证券有限西安路证券营业部	5966.3	5891.5	50.4	1368.2	4.8	11.6	0.9	7.0
光大证券桃源路证券营业部	5957.6	5867.9	57.2	2232.2	2.9	16.5	2.9	10.1
华龙证券合水路证券营业部	5924.4	5877.2	37.4	737.8	2.0	7.7	0.1	0.0
西部证券汉中路证券营业部	5922.2	5866.8	48.1	601.6	0.1	7.1	0.2	0.0
国海证券蝶山一路证券营业部	5920.1	5878.4	36.7	878.4	0.9	3.4	0.8	0.0
东吴证券湖东路证券营业部	5917.9	5712.1	36.7	881.8	14.7	14.1	0.1	140.3
中国银河证券南八马路证券营业部	5915.0	5458.4	54.8	994.1	227.9	53.1	120.8	0.0
河北财达证券经纪华岩路证券营业部	5913.4	5856.8	43.1	1132.6	0.2	13.1	0.2	0.0
齐鲁证券有限甘河路证券营业部	5907.9	5664.1	116.9	12969.6	6.1	119.8	1.1	0.0
中天证券南六东路证券营业部	5899.7	5816.0	69.0	551.6	5.4	9.0	0.3	0.0
中国银河证券芙蓉路证券营业部	5887.0	5827.4	58.2	1684.5	0.4	1.0	0.1	0.0
中信建投证券市迎宾路证券营业部	5884.9	5849.0	32.4	1073.0	0.4	3.1	0.0	0.0
信达证券淮河路证券营业部	5864.0	5777.1	56.5	304.8	1.6	3.5	25.3	0.0
和兴证券经纪胜利路证券营业部	5863.0	5824.2	29.0	1427.9	0.4	1.0	8.4	0.0
恒泰证券莲花路证券营业部	5849.8	5303.9	252.6	295.1	11.2	28.6	253.5	0.0
齐鲁证券有限四平路证券营业部	5840.0	5789.7	45.0	2959.6	1.2	3.9	0.3	0.0
中信建投证券市福中路证券营业部	5832.0	5736.1	55.2	1101.1	0.0	39.3	1.4	0.0
国元证券北京东路证券营业部	5831.7	5745.4	77.6	1379.6	0.9	6.5	1.2	0.0
广发证券官山三路证券营业部	5830.7	5765.0	42.0	1115.1	0.5	5.6	3.0	14.6
西藏证券经纪证券营业部	5830.1	5692.0	121.0	8438.0	0.4	2.2	0.1	14.5



证券营业部交易 Trading of Business Department

营业部名称 Business Department	总计 Total	股票 Share	基金 Fund	权证 Warrant	国债现货 T-Bond	公司债 企业债 C-Bond	可转债 Convertible -Bond	债券回购 Repo
安信证券端州四路证券营业部	5829.7	5767.8	34.0	1804.1	5.1	10.1	1.1	11.6
上海证券路证证券营业部	5825.1	5597.5	206.0	1344.5	8.0	12.8	0.8	0.0
东北证券人民大街证证券营业部	5819.2	5669.9	18.1	517.6	130.9	0.3	0.0	0.0
长江证券建华路证证券营业部	5814.0	5664.1	85.0	966.5	58.3	4.7	1.8	0.0
中国民族证券大桥证证券营业部	5812.5	5778.9	20.3	353.6	1.1	4.1	8.1	0.0
湘财证券果园东路证证券营业部	5808.0	5763.9	30.6	438.1	0.1	13.0	0.4	0.0
东方证券临顿路证证券营业部	5805.3	5792.6	12.6	614.1	0.0	0.0	0.0	0.0
国泰君安证券庄育才街证证券营业部	5804.6	5767.8	11.2	463.3	4.5	0.9	20.3	0.0
长江证券普澜二路证证券营业部	5791.6	5743.5	32.9	523.2	1.1	7.8	0.0	6.3
上海远东证券有限大庆路证证券营业部	5787.2	5732.7	41.0	913.0	0.1	13.3	0.1	0.0
航空证券龙华证证券营业部	5786.4	5725.9	56.2	743.5	0.0	4.0	0.3	0.0
众成证券经纪有限山建设路证证券营业部	5785.9	5754.1	28.8	880.7	0.4	2.3	0.2	0.0
齐鲁证券有限南一路证证券营业部	5782.6	5733.0	42.7	1516.7	3.0	3.2	0.8	0.0
中国银河证券滑翔路证证券营业部	5780.9	5749.4	28.4	2569.9	0.4	1.8	1.0	0.0
长江证券湖滨东路证证券营业部	5777.4	5737.7	34.7	1851.2	0.3	3.6	1.0	0.0
国泰君安证券深南中路证证券营业部	5775.9	5384.0	181.8	2428.5	0.0	96.7	113.3	0.0
上海证券路证证券营业部	5773.9	5692.2	40.8	350.2	6.6	33.7	0.6	0.0
国元证券琅琊东路证证券营业部	5770.6	5703.8	56.4	749.2	2.2	6.4	1.9	0.0
上海远东证券有限南礼士路证证券营业部	5769.4	5701.3	36.3	880.7	1.3	25.4	0.2	4.9
信泰证券农业路证证券营业部	5769.0	5719.4	47.1	6057.4	0.0	2.0	0.5	0.0
日信证券浩特锡林南路证证券营业部	5768.1	5730.5	29.6	1876.4	0.3	7.8	0.0	0.0
东方证券同志街证证券营业部	5766.4	5746.7	8.3	225.1	0.0	11.3	0.0	0.0
财通证券经纪襄阳南路证证券营业部	5762.1	5112.1	198.5	207.5	1.2	16.6	1.4	432.3
华泰证券双拥路证证券营业部	5756.0	5550.6	151.3	2062.1	0.8	0.1	53.2	0.0
华泰证券教工路证证券营业部	5755.4	5646.1	79.1	5875.0	0.3	8.8	21.0	0.0
广发证券华利路证证券营业部	5754.6	5685.8	58.1	571.6	0.2	9.8	0.8	0.0
广发证券容桂证证券营业部	5747.9	5670.3	45.3	450.5	0.8	5.9	7.7	18.0
国泰君安证券便河东路证证券营业部	5742.8	5695.2	46.3	388.9	0.2	1.0	0.1	0.0
中国民族证券人民北路证证券营业部	5740.5	5727.1	11.5	1385.0	0.1	1.8	0.1	0.0
招商证券古城路证证券营业部	5735.9	5681.7	47.0	9810.6	0.5	3.8	2.6	0.4
安信证券珠江路证证券营业部	5733.9	5591.0	52.4	5215.0	3.3	56.8	30.3	0.2
新时代证券广场西道证证券营业部	5727.8	5708.6	17.6	612.6	0.4	0.8	0.4	0.0
广发证券万松园路证证券营业部	5727.4	5660.8	44.9	637.2	1.7	9.3	1.8	8.8
华鑫证券科技路证证券营业部	5721.5	5702.8	15.0	331.8	0.1	3.4	0.2	0.0
中国建银投资证券滨河路证证券营业部	5710.3	5630.9	69.5	2721.8	0.8	8.5	0.6	0.0
河北财达证券经纪庄裕华路证证券营业部	5709.7	5624.1	64.8	671.9	5.4	11.1	4.5	0.0
国联证券江燕路证证券营业部	5708.4	5655.2	42.4	2103.6	0.0	6.0	0.0	4.7
海通证券杭州路营业部	5705.6	5609.2	91.4	534.7	3.8	0.3	0.9	0.0
国泰君安证券洞庭街证证券营业部	5701.4	5537.7	67.1	930.8	1.4	25.1	70.1	0.0
广发证券市高明沧江路证证券营业部	5687.8	5629.1	43.3	653.2	0.7	1.9	12.8	0.0
国盛证券天钥桥路证证券营业部	5680.3	5518.4	140.1	749.1	0.0	21.8	0.0	0.0
渤海证券西青道证证券营业部	5675.2	5553.8	46.4	259.5	54.0	17.6	3.5	0.0
平安证券建设大道证证券营业部	5673.2	5624.7	45.7	688.9	1.3	1.3	0.2	0.0
渤海证券福中路证证券营业部	5671.2	5380.8	32.5	724.6	0.0	0.4	0.1	257.4
红塔证券密云路证证券营业部	5668.6	5594.3	64.3	141.2	3.8	5.8	0.4	0.0
广发证券涿源大街证证券营业部	5666.9	5423.8	159.4	787.4	63.5	9.0	9.4	1.7
中国银河证券文昌中路证证券营业部	5657.6	5288.9	73.1	2379.1	3.4	34.3	129.3	128.6
长江证券万泉河路证证券营业部	5648.4	5558.8	82.2	1189.7	1.1	4.7	1.5	0.0
国元证券四流中路证证券营业部	5644.9	5600.5	41.7	681.2	0.0	2.6	0.1	0.0
浙商证券四川中路证证券营业部	5644.6	5452.8	110.2	878.0	0.4	45.9	35.4	0.0



证券营业部交易 Trading of Business Department

营业部名称 Business Department	总计 Total	股票 Share	基金 Fund	权证 Warrant	国债现货 T-Bond	公司债 企业债 C-Bond	可转债 Convertible -Bond	债券回购 Repo
中国银河证券沿江中路证券营业部	5642.8	5617.9	21.1	2032.6	0.0	0.6	3.3	0.0
中国建银投资证券河北大街证券营业部	5639.6	5428.3	55.0	6255.0	0.1	153.8	0.2	2.2
世纪证券广场南路证券营业部	5636.5	5600.5	29.0	851.1	0.4	2.6	3.9	0.1
广发证券中关村东路证券营业部	5630.5	5514.5	109.7	569.1	1.2	4.7	0.4	0.0
方正证券新华路证券营业部	5629.2	5553.7	73.3	1035.1	0.2	1.8	0.2	0.0
国泰君安证券海岸城海德三道证券营业部	5622.3	5396.1	116.2	41831.7	104.9	4.8	0.3	0.0
齐鲁证券有限南大街证券营业部	5619.0	5565.4	52.8	822.9	0.4	0.4	0.0	0.0
中国银河证券重庆路证券营业部	5609.5	5545.2	52.1	585.2	7.5	4.6	0.0	0.0
国信证券马鞍山路证券营业部	5599.7	5490.0	54.4	1838.2	0.3	27.3	27.4	0.2
英大证券新城广场证券营业部	5595.9	5552.1	12.1	673.7	0.1	27.0	4.7	0.0
华鑫证券茅台路证券营业部	5591.4	5498.2	88.4	277.7	1.0	3.4	0.4	0.0
国盛证券赣东大道证券营业部	5589.0	5548.3	24.1	752.6	12.1	1.1	3.3	0.0
江海证券经纪吕岭路证券营业部	5588.2	5518.8	60.1	1258.3	0.1	8.9	0.4	0.0
河北财达证券经纪西门里证券营业部	5585.2	5524.7	59.2	1030.5	0.4	0.8	0.1	0.0
中国民族证券三马路证券营业部	5575.7	5536.0	34.5	673.8	0.6	2.6	1.9	0.0
方正证券福中路证券营业部	5569.7	5381.0	63.3	1923.9	0.1	1.4	0.1	124.0
江海证券经纪武东路证券营业部	5569.3	5319.0	107.1	736.4	15.1	15.1	1.2	111.8
招商证券深南大道车公庙证券营业部	5561.3	5426.5	128.2	1470.9	0.0	5.4	1.3	0.0
海通证券长春路证券营业部	5554.5	5510.3	43.0	804.3	0.3	0.6	0.3	0.0
江海证券经纪滨新疆大街证券营业部	5552.4	5515.4	31.5	994.2	4.8	0.5	0.2	0.0
上海证券路证券营业部	5543.9	5330.5	170.4	529.5	22.1	20.3	0.6	0.0
安信证券和义路证券营业部	5539.4	5278.3	18.0	12080.7	0.0	18.6	63.9	160.6
首创证券零陵路证券营业部	5537.4	5419.5	92.0	808.0	2.9	18.0	5.0	0.0
国元证券黄山西路证券营业部	5534.0	5476.3	40.4	428.4	9.3	6.5	0.2	1.4
光大证券永川营业部	5525.8	5502.5	15.7	765.3	0.5	5.5	1.6	0.0
国信证券亚运村证券营业部	5522.3	5393.5	96.9	531.0	2.6	26.6	2.5	0.2
恒泰证券浩特中山西路证券营业部	5517.4	5472.4	39.7	1577.0	0.8	4.5	0.1	0.0
光大证券桃林路证券营业部	5514.7	5344.1	151.5	2630.5	1.1	7.5	5.4	5.1
华泰证券蝶山二路证券营业部	5512.2	5477.0	33.0	933.0	0.5	1.4	0.4	0.0
宏源证券木齐友好南路证券营业部	5503.8	5466.1	37.3	1462.1	0.0	0.4	0.0	0.0
上海证券南路证券营业部	5503.4	5326.8	129.2	318.2	3.1	17.6	26.7	0.0
大同证券经纪长寿路证券营业部	5502.6	5435.6	62.6	7430.1	0.1	4.1	0.3	0.0
海通证券江牡丹街证券营业部	5498.6	5446.2	28.4	3673.1	10.1	3.6	6.3	4.1
国元证券松花江街证券营业部	5491.9	5268.6	10.2	4196.1	36.6	167.6	0.0	8.9
江海证券经纪五四路证券营业部	5489.9	5433.7	45.5	1328.1	0.2	7.8	2.6	0.0
华鑫证券武宁路证券营业部	5489.9	5428.1	41.6	153.3	0.9	19.1	0.2	0.0
国都证券黄河路证券营业部	5488.4	5451.7	34.7	3106.8	0.3	1.6	0.1	0.0
中信建投证券市滨江路证券营业部	5487.2	5456.4	19.7	674.0	0.3	10.8	0.0	0.0
海通证券滨长江路证券营业部	5484.7	5460.8	21.4	894.4	0.7	1.8	0.0	0.0
广发证券和平大道证券营业部	5478.9	5343.0	117.7	1980.1	1.5	16.3	0.1	0.3
中信建投证券市赣东北大道证券营业部	5478.8	5395.5	70.5	1040.7	0.1	9.9	2.8	0.0
海通证券嘉南路营业部	5477.7	5448.5	28.8	806.6	0.1	0.2	0.1	0.0
上海远东证券有限西安中路证券营业部	5471.4	5422.7	41.8	378.3	0.8	6.0	0.0	0.0
广发证券庄裕华西路裕园证券营业部	5456.0	5319.5	117.6	888.5	0.2	18.4	0.3	0.0
华安证券东湖西路证券营业部	5454.4	5334.7	49.2	261.3	2.2	52.4	16.0	0.0
渤海证券双塔西街证券营业部	5449.1	5072.4	195.9	254.5	0.1	0.3	180.4	0.0
广发证券民康路证券营业部	5448.1	5369.9	64.0	688.1	0.5	12.9	0.3	0.4
联合证券夏碧路证券营业部	5447.3	5384.1	58.9	934.1	0.4	2.0	2.0	0.0
世纪证券光华路证券营业部	5431.7	5380.2	50.3	765.9	0.6	0.4	0.1	0.1
海通证券哈尔滨和平大街证券营业部	5417.4	5385.3	31.1	641.2	0.3	0.7	0.1	0.0



证券营业部交易 Trading of Business Department

营业部名称 Business Department	总计 Total	股票 Share	基金 Fund	权证 Warrant	国债现货 T-Bond	公司债 企业债 C-Bond	可转债 Convertible -Bond	债券回购 Repo
华安证券天长路证券营业部	5413.6	5360.1	43.1	696.9	1.1	7.2	2.0	0.0
中国民族证券滨洲里街证券营业部	5411.2	5337.5	29.7	518.3	36.4	5.4	2.1	0.1
长江证券建新北路证券营业部	5405.7	5330.6	40.0	534.6	1.1	32.3	1.7	0.0
宏源证券子西环路证券营业部	5400.3	5374.7	22.9	1916.1	0.1	2.1	0.5	0.0
渤海证券太白路证券营业部	5384.1	5139.1	241.7	776.8	0.7	2.2	0.4	0.0
西南证券淮海西路证券营业部	5380.2	5173.1	51.1	1718.3	129.8	25.6	0.5	0.0
华泰证券舞阳大街证券营业部	5378.4	5315.7	40.3	1432.2	2.2	19.1	1.2	0.0
国元证券西湖大道证券营业部	5373.4	5319.5	49.4	1763.0	0.3	3.1	0.8	0.3
中国银河证券广西路证券营业部	5366.3	5318.5	46.9	806.4	0.0	0.8	0.2	0.0
广发证券澳门路证券营业部	5365.2	5335.6	22.2	670.6	0.3	3.1	4.2	0.0
中信建投证券市解放路证券营业部	5365.0	5339.2	24.3	7081.5	0.2	1.3	0.0	0.0
华鑫证券漕宝路证券营业部	5364.0	5261.0	93.2	299.2	1.7	7.0	1.1	0.0
中国银河证券深茂证券营业部	5361.0	5330.1	24.0	2140.1	0.0	6.3	0.6	0.0
浙商证券长宁路证券营业部	5360.0	5251.4	98.5	242.5	0.6	3.5	5.9	0.0
长财证券经纪珠江路证券营业部	5349.4	5213.3	8.9	1561.8	2.6	27.9	52.2	44.6
广发证券体育东路证券营业部	5346.5	5292.5	40.5	717.4	1.0	4.0	2.4	6.1
申银万国证券滨南马路证券营业部	5346.4	5319.3	21.0	649.6	0.0	4.7	1.3	0.0
信泰证券中山广场证券营业部	5343.7	5185.6	98.5	4817.9	3.1	8.3	48.2	0.0
国联证券太平南路证券营业部	5343.4	5327.2	14.6	1447.7	0.3	1.1	0.3	0.0
江海证券经纪滨赣水路证券营业部	5340.9	5319.4	19.7	1267.2	0.1	1.6	0.1	0.0
江海证券经纪龙凤大街证券营业部	5335.9	5285.1	47.4	822.5	0.8	2.3	0.4	0.0
河北财达证券经纪江都路证券营业部	5330.6	5289.2	34.3	416.7	2.0	5.0	0.1	0.0
华创证券经纪控江路证券营业部	5325.3	5130.2	188.9	369.6	2.6	3.3	0.3	0.0
广发证券珞狮北路证券营业部	5319.9	5246.5	45.5	615.9	0.8	20.4	6.8	0.0
大通证券药王庙路证券营业部	5318.0	5279.7	32.7	3953.9	0.5	4.3	0.9	0.0
国元证券襄阳北路证券营业部	5315.5	5240.3	66.2	5416.6	4.7	4.3	0.1	0.0
河北财达证券经纪丰润区证券营业部	5311.2	5248.3	41.1	845.4	0.0	17.5	4.3	0.0
华西证券山名山路证券营业部	5311.2	5291.7	17.9	470.6	0.1	1.2	0.2	0.0
广发证券黄孝河路证券营业部	5305.0	5230.0	64.6	707.8	1.1	7.7	0.1	1.5
东兴证券锦东路证券营业部	5296.4	5258.6	23.9	643.2	2.1	5.5	6.2	0.1
东海证券韶山北路证券营业部	5293.3	5208.0	78.8	8065.7	5.7	0.4	0.4	0.0
东方证券红荔西路证券营业部	5288.0	5128.1	130.0	4518.9	21.0	4.6	4.5	0.0
宏源证券市胜利路证券营业部	5277.8	5247.0	28.9	2599.0	0.0	1.8	0.0	0.0
光大证券佛山街证券营业部	5277.6	5235.0	37.3	2506.8	2.8	1.8	0.8	0.0
华龙证券深南大道证券营业部	5259.7	4904.2	10.5	513.3	146.9	30.9	2.7	164.5
华林证券东兴中路证券营业部	5248.7	5207.2	33.3	825.9	0.0	7.4	0.8	0.0
江南证券香积寺证券营业部	5244.7	5187.2	48.9	600.6	0.1	2.3	0.2	6.0
国盛证券市孤溪埂证券营业部	5243.8	5189.9	36.1	979.0	2.0	6.0	9.8	0.0
东北证券科园一路证券营业部	5241.5	5214.4	17.6	450.3	0.0	9.4	0.0	0.0
长财证券经纪吉林大路证券营业部	5239.5	5223.4	13.4	534.6	1.3	0.8	0.6	0.0
中国建银投资证券胜利路证券营业部	5236.6	5204.9	30.3	985.1	0.1	1.3	0.0	0.0
国元证券金州证券营业部	5231.4	5174.3	53.9	575.9	0.7	2.4	0.1	0.0
齐鲁证券有限五爱街证券营业部	5212.3	5140.7	57.3	1483.3	0.2	13.1	1.1	0.0
中国银河证券浩特证券营业部	5207.1	4885.9	106.9	2299.2	29.6	149.7	0.7	34.4
中信证券庄建设北大街证券营业部	5202.3	5200.1	2.1	5.8	0.0	0.0	0.1	0.0
新时代证券南土街证券营业部	5201.2	5149.5	46.5	1011.9	0.5	3.0	1.7	0.0
安信证券中山路证券营业部	5194.3	5084.2	78.4	44768.9	0.7	2.0	3.5	25.6
新时代证券维扬路证券营业部	5179.1	4861.4	30.9	726.9	3.3	97.3	186.2	0.0
日信证券和平路证券营业部	5165.7	5034.4	128.1	986.7	0.2	3.0	0.1	0.0
民生证券文化西路证券营业部	5163.5	5147.8	9.4	5131.8	4.3	1.8	0.3	0.0



证券营业部交易 Trading of Business Department

营业部名称 Business Department	总计 Total	股票 Share	基金 Fund	权证 Warrant	国债现货 T-Bond	公司债 企业债 C-Bond	可转债 Convertible -Bond	债券回购 Repo
东北证券中山北路证券营业部	5161.5	5119.1	32.0	1639.2	2.2	5.2	3.0	0.0
东北证券东民主大街证券营业部	5152.9	5096.5	49.3	516.9	0.2	6.7	0.3	0.0
中国民族证券中山西路证券营业部	5152.7	5085.0	48.5	1852.0	4.0	7.1	0.1	8.0
东方证券霄云路证券营业部	5148.8	5116.3	23.8	2101.0	6.3	2.4	0.0	0.0
中山证券新华下路证券营业部	5147.5	5122.4	22.8	1222.9	0.3	1.9	0.1	0.1
东北证券体育场路证券营业部	5134.9	5090.8	40.1	1643.0	0.0	3.8	0.2	0.0
西部证券兴汉路证券营业部	5133.8	5106.3	26.4	1086.6	0.3	0.8	0.0	0.0
国信证券西江北路证券营业部	5128.8	5079.4	40.6	1107.0	0.6	4.6	3.5	0.1
华西证券遂州南路证券营业部	5127.5	5094.6	28.3	1039.4	0.4	2.8	1.3	0.0
川财证券经纪武侯祠大街证券营业部	5122.4	4965.5	84.6	4568.8	0.2	23.6	48.5	0.0
华宝证券经纪杭大路证券营业部	5112.9	4596.0	14.3	346.3	0.6	2.0	0.0	500.0
长江证券东大路证券营业部	5112.0	5039.9	37.7	1080.2	0.0	8.1	0.6	25.7
齐鲁证券有限舜耕路证券营业部	5109.7	5066.7	32.8	1828.2	3.9	4.9	1.1	0.4
联讯证券经纪大西路证券营业部	5101.9	5072.5	27.1	536.6	1.1	1.1	0.1	0.0
爱建证券兴宁路证券营业部	5095.6	5076.0	18.4	1288.8	0.1	0.9	0.1	0.0
天源证券经纪有限新华路证券营业部	5094.7	5061.4	31.7	935.0	1.3	0.2	0.1	0.0
江海证券经纪滨珠江路证券营业部	5093.6	5070.5	21.5	2731.5	0.5	1.1	0.0	0.0
湘财证券西一环路证券营业部	5080.3	5040.7	24.4	824.5	1.2	8.0	6.0	0.0
国泰君安证券棉花街证券营业部	5078.4	5039.2	29.3	10236.6	0.1	9.8	0.0	0.0
浙商证券朝阳门北大街证券营业部	5073.1	5008.0	39.6	1155.9	2.4	4.0	0.5	18.7
大通证券广中西路证券营业部	5063.4	4879.7	168.2	263.0	2.0	12.3	1.2	0.0
中国民族证券中关村南大街证券营业部	5061.7	3880.8	1164.4	1936.3	1.0	15.5	0.0	0.0
国都证券长安北路证券营业部	5057.9	5019.2	22.4	6867.2	0.1	16.0	0.2	0.0
宏源证券乌鲁木齐西路证券营业部	5057.1	5003.6	52.8	1732.9	0.0	0.5	0.1	0.0
东方证券白塔街证券营业部	5055.0	4974.3	54.7	503.9	4.0	2.8	19.2	0.0
南京证券中山南路证券营业部	5040.5	4988.0	45.6	456.3	0.6	6.2	0.2	0.0
国泰君安证券襄城南街证券营业部	5020.6	4957.7	48.0	9103.9	7.2	5.8	2.1	0.0
华创证券经纪中山东路证券营业部	5020.0	5000.8	14.9	1078.3	1.8	2.4	0.0	0.0
渤海证券南门外大街证券营业部	5010.0	4911.5	49.9	295.5	25.4	21.0	0.6	1.6
宏源证券厦禾路证券营业部	5004.3	4912.3	86.0	4393.3	0.3	3.3	0.7	1.8
首创证券高升桥东路证券营业部	4996.7	4972.8	22.5	918.9	0.2	1.3	0.1	0.0
上海证券南路证券营业部	4994.3	4900.3	45.1	280.8	12.2	36.6	0.1	0.0
齐鲁证券有限钢都大街证券营业部	4989.9	4948.7	38.4	2011.1	0.6	1.7	0.5	0.0
中国银河证券证券营业部	4989.1	4841.4	22.0	772.9	0.0	5.7	0.2	119.8
德邦证券锦山大街营业部	4988.0	4949.5	33.7	1855.7	1.8	2.8	0.2	0.0
中国建银投资证券遂州南路证券营业部	4982.3	4959.2	20.7	1461.7	1.1	1.2	0.2	0.0
西南证券上步中路证券营业部	4982.2	4500.2	88.8	2415.5	250.1	135.1	8.0	0.0
国海证券民族大道证券营业部	4977.5	4938.1	36.6	980.1	0.5	1.4	0.9	0.0
海通证券武都路证券营业部	4968.3	4932.4	30.4	2172.3	1.1	0.4	4.1	0.0
南京证券蛇口南海大道证券营业部	4957.2	4889.5	60.9	1276.6	0.0	1.4	5.4	0.0
东方证券北部湾西路证券营业部	4955.7	4901.3	38.0	638.4	0.7	10.4	5.3	0.0
中天证券南京北街证券营业部	4954.2	4907.2	37.0	458.1	2.8	4.5	2.8	0.0
中原证券店文明路证券营业部	4950.9	4910.2	38.1	1060.5	0.7	1.8	0.1	0.0
南京证券丹霞路证券营业部	4936.3	4881.2	48.5	980.7	1.5	4.7	0.4	0.0
太平洋证券灵泉东路营业部	4934.8	4887.3	42.8	1234.7	0.0	0.8	3.3	0.6
华泰证券大渡口证券营业部	4934.0	4913.6	13.4	2468.8	0.4	3.0	0.8	2.9
国元证券山东路证券营业部	4931.0	4263.1	367.7	356.0	0.3	0.4	0.4	299.2
大通证券民生路证券营业部	4930.2	4776.9	134.3	897.3	3.4	12.5	3.2	0.0
大同证券经纪光明北大街证券营业部	4925.2	4885.9	29.2	581.2	1.2	8.3	0.7	0.0
西部证券开鲁路证券营业部	4918.4	4820.8	74.8	82.5	1.7	19.0	2.1	0.0



证券营业部交易 Trading of Business Department

营业部名称 Business Department	总计 Total	股票 Share	基金 Fund	权证 Warrant	国债现货 T-Bond	公司债 企业债 C-Bond	可转债 Convertible -Bond	债券回购 Repo
东兴证券八一七中路证券营业部	4915.3	4854.8	56.6	939.0	0.2	3.4	0.3	0.0
江南证券东风大街证券营业部	4912.5	4878.9	32.6	1264.8	0.1	0.8	0.2	0.0
平安证券国贸大道证券营业部	4908.5	4822.0	45.8	1100.7	3.0	2.8	0.7	34.3
大通证券中山路证券营业部	4906.6	4764.6	141.1	372.8	0.0	0.8	0.2	0.0
恒泰证券浩特新城南街证券营业部	4895.4	4687.1	22.7	476.2	144.7	26.1	14.8	0.0
河北财达证券经纪庄裕华东路证券营业部	4886.7	4850.5	33.2	517.3	0.4	2.3	0.4	0.0
山西证券坞城路证券营业部	4880.4	4857.2	21.4	139.1	1.5	0.1	0.3	0.0
申银万国证券红星路营业部	4875.7	4776.6	94.4	1074.0	1.6	2.2	0.9	0.0
中国建银投资证券公园路证券营业部	4864.7	4771.6	59.4	962.7	22.7	10.9	0.1	0.0
国联证券五爱北路证券营业部	4860.2	4767.0	54.3	592.3	1.6	32.4	1.4	3.5
信达证券兴隆台街证券营业部	4845.6	4753.7	60.7	231.9	13.0	13.5	4.8	0.0
华泰证券北大街证券营业部	4841.2	4733.6	88.1	928.7	0.3	15.8	3.5	0.0
华龙证券西大街证券营业部	4839.3	4810.5	28.1	932.5	0.3	0.4	0.0	0.0
金元证券养育巷证券营业部	4838.7	4810.6	24.5	396.9	0.0	3.6	0.0	0.0
宏源证券江南大道证券营业部	4824.9	4710.8	102.5	2300.4	0.0	8.4	3.2	0.0
和兴证券经纪崂山东路证券营业部	4824.1	3153.3	45.2	166.4	0.2	83.1	0.9	1541.4
中山证券花城大道证券营业部	4823.5	4751.8	38.2	404.9	0.0	31.5	0.8	1.2
东北证券崂山东路证券营业部	4815.5	3183.8	48.6	257.0	0.7	0.8	0.1	1581.4
河北财达证券经纪人民路证券营业部	4813.6	4728.2	81.8	1385.0	1.0	2.6	0.1	0.0
国元证券健康中路证券营业部	4813.4	4774.5	24.4	850.4	9.4	4.9	0.0	0.0
国金证券市白沙路证券营业部	4813.3	4723.3	47.3	1090.2	0.0	41.3	1.4	0.0
东海证券友谊路证券营业部	4812.6	4769.4	32.2	727.2	0.8	9.4	0.7	0.0
长江证券华侨城证券营业部	4809.9	4765.7	44.0	818.0	0.0	0.1	0.0	0.0
安信证券风采路证券营业部	4804.9	4769.2	24.9	1453.6	2.6	8.1	0.2	0.0
安信证券昌岗东路证券营业部	4802.0	4750.0	35.0	5562.5	1.4	13.9	1.6	0.0
中国银河证券浩特大学西街证券营业部	4788.4	3383.1	53.1	983.7	342.4	46.3	22.9	940.6
中国银河证券中山中路证券营业部	4785.5	3349.0	26.2	1009.6	76.1	187.9	170.7	975.5
中国民族证券深南中路证券营业部	4781.3	4660.7	25.7	935.4	0.0	2.7	0.8	91.4
光大证券苏惠路证券营业部	4780.9	4533.4	203.2	611.0	0.9	37.5	5.9	0.0
东方证券二七路证券营业部	4772.6	4722.9	48.1	504.0	0.1	0.9	0.6	0.0
国泰君安证券黄河南大街证券营业部	4767.5	4721.6	37.9	1498.0	1.8	6.2	0.1	0.0
上海证券解放路证券营业部	4751.2	4707.1	39.0	331.9	0.5	4.5	0.1	0.0
国海证券寺右新马路证券营业部	4747.7	4632.3	12.0	207.8	1.1	67.1	0.0	35.2
五矿证券经纪华富路证券营业部	4740.3	4716.5	23.3	845.8	0.0	0.5	0.0	0.1
招商证券布吉罗岗路证券营业部	4732.9	4628.9	50.9	3427.3	0.6	33.1	19.4	0.0
长财证券经纪北京大街证券营业部	4721.5	4702.1	17.8	422.2	0.6	1.0	0.0	0.0
广发证券颐阳路证券营业部	4720.1	4694.4	25.2	575.6	0.0	0.4	0.1	0.0
光大证券中山东路证券营业部	4719.5	4654.6	54.1	3224.9	0.8	6.9	2.0	1.1
华龙证券陇西路证券营业部	4718.7	4673.9	42.6	645.1	1.2	0.9	0.0	0.0
华融证券韶山路证券营业部	4718.4	4695.9	14.8	398.7	5.3	1.5	1.0	0.0
万联证券零陵中路证券营业部	4712.1	4694.5	16.1	1563.5	0.8	0.4	0.3	0.0
方正证券合群路证券营业部	4707.6	4685.2	15.2	657.6	0.0	7.2	0.0	0.0
江海证券经纪哈尔滨建设大街证券营业部	4704.8	4659.3	34.5	832.8	6.4	4.5	0.1	0.0
齐鲁证券有限牟平证券营业部	4704.1	4661.4	40.8	586.0	0.9	0.8	0.2	0.0
国元证券九狮桥街证券营业部	4697.7	4673.1	22.9	364.6	0.4	0.8	0.4	0.0
华融证券文慧园证券营业部	4689.0	2956.1	6.6	300.6	596.3	69.3	6.5	1054.2
和兴证券经纪顺城街证券营业部	4687.0	4651.9	34.5	1044.7	0.1	0.4	0.2	0.0
恒泰证券海拉南路证券营业部	4682.7	4664.8	15.8	888.9	0.8	1.3	0.0	0.0
英大证券七纬路证券营业部	4672.5	4274.1	17.5	1129.8	158.3	11.8	1.0	209.8
西部证券吉祥路证券营业部	4666.5	4647.5	18.2	629.1	0.0	0.6	0.1	0.0



证券营业部交易 Trading of Business Department

营业部名称 Business Department	总计 Total	股票 Share	基金 Fund	权证 Warrant	国债现货 T-Bond	公司债 企业债 C-Bond	可转债 Convertible -Bond	债券回购 Repo
华安证券淮河路证券营业部	4666.1	4643.4	21.2	476.6	0.1	0.5	0.9	0.0
英大证券彩田南路证券营业部	4662.2	4659.0	3.1	605.1	0.0	0.2	0.0	0.0
上海远东证券有限东山大道路证券营业部	4661.3	4609.6	26.2	2370.4	0.0	25.0	0.4	0.0
上海证券路证券营业部	4655.3	4571.5	59.7	2848.3	4.3	19.5	0.3	0.0
首创证券和平街证券营业部	4647.4	4484.0	139.9	98.7	1.2	11.4	10.9	0.0
南京证券松陵镇流虹路证券营业部	4643.1	4546.8	89.3	531.4	0.4	6.6	0.0	0.0
东兴证券栖和路证券营业部	4621.2	4290.2	330.2	6057.7	0.4	0.3	0.0	0.0
南京证券建康路证券营业部	4610.1	4552.4	42.4	385.2	11.2	3.8	0.2	0.0
中国银河证券临江路证券营业部	4598.4	4546.9	45.4	9702.5	0.3	5.0	0.8	0.0
万和证券经纪建设路证券营业部	4595.8	4519.4	36.8	1532.3	10.3	4.1	1.1	24.1
安信证券红荔西路证券营业部	4590.4	4507.5	21.8	13972.9	10.0	15.9	0.1	35.1
江南证券赣东北大道证券营业部	4580.2	4560.0	18.4	1145.8	0.4	1.3	0.1	0.0
西藏证券经纪证券营业部	4571.8	4496.3	18.8	2311.9	0.0	0.2	0.0	56.5
南京证券姚港路证券营业部	4569.4	4452.7	13.2	1092.5	101.4	2.0	0.0	0.0
爱建证券安国路证券营业部	4550.5	4410.8	91.3	317.6	1.4	20.7	26.4	0.0
齐鲁证券有限红荔路银荔大厦证券营业部	4550.2	4544.1	5.4	598.6	0.0	0.6	0.0	0.0
方正证券小北路证券营业部	4545.4	4418.2	104.5	1723.7	3.8	17.9	1.0	0.0
光大证券林和西路证券营业部	4543.9	4269.0	190.3	25101.8	0.7	9.1	74.0	0.8
万和证券经纪体育场路证券营业部	4542.5	4500.5	30.5	411.7	3.1	7.9	0.4	0.0
长城证券广州路营业部	4542.2	4395.9	107.5	4764.8	0.1	10.5	5.6	22.7
川财证券经纪中新街证券营业部	4535.4	4459.9	32.0	9419.4	4.4	37.9	1.1	0.1
国金证券庆春东路证券营业部	4533.4	4398.1	114.8	460.0	0.1	4.7	14.6	1.0
华安证券丽园路证券营业部	4532.3	4268.9	146.2	131.5	2.5	110.7	4.1	0.0
安信证券西华路证券营业部	4528.2	4470.4	49.9	664.0	4.4	0.9	0.4	2.2
安信证券滨果戈里大街证券营业部	4518.3	4485.5	28.8	2134.2	0.0	3.9	0.1	0.0
湘财证券金寨路证券营业部	4512.6	4307.5	143.0	1607.6	3.0	50.3	8.7	0.0
东北证券同志街第二证券营业部	4509.4	4479.8	23.4	494.3	0.8	4.8	0.6	0.0
安信证券东风东路第二证券营业部	4508.6	4469.0	20.5	952.9	1.1	4.4	1.1	12.5
广发证券武珞路证券营业部	4504.3	4453.0	43.7	525.0	3.2	4.0	0.4	0.0
宏源证券解放北路证券营业部	4497.5	4425.3	59.3	2019.0	0.3	8.9	3.7	0.0
广发证券枫春路证券营业部	4494.4	4387.0	84.0	868.2	0.4	22.6	0.3	0.0
安信证券湖滨路证券营业部	4492.5	4439.6	50.0	1825.2	1.1	1.7	0.1	0.0
华龙证券安外大街证券营业部	4481.8	4349.5	21.3	572.1	2.7	7.5	0.0	100.9
红塔证券大士门证券营业部	4476.5	4428.8	42.4	1035.7	0.3	3.5	1.5	0.0
申银万国证券浦口道证券营业部	4472.6	4269.1	119.5	305.9	0.0	8.5	75.6	0.0
西安华弘证券经纪电子二路证券营业部	4471.9	4429.3	42.0	554.6	0.1	0.5	0.1	0.0
河北财达证券经纪水院北路证券营业部	4471.5	4398.1	67.1	549.9	0.1	3.5	2.6	0.0
华龙证券公园路证券营业部	4464.3	4451.8	12.4	1003.9	0.0	0.1	0.0	0.0
安信证券东湖路证券营业部	4456.9	4374.7	31.9	1637.5	2.3	44.8	3.3	0.0
和兴证券经纪嘉定中路证券营业部	4454.9	4442.2	11.4	365.3	0.3	0.9	0.1	0.0
新时代证券南门外大街证券营业部	4446.8	4417.7	22.0	615.5	0.1	7.0	0.0	0.0
中国银河证券民族路证券营业部	4444.3	4205.4	63.5	573.5	7.2	3.4	8.6	156.2
江海证券经纪滨奋斗路证券营业部	4439.5	4376.1	34.5	452.7	5.2	23.0	0.8	0.0
安信证券德政街证券营业部	4434.6	4421.1	11.0	1131.7	0.1	0.6	1.7	0.0
东海证券闽江二路证券营业部	4434.4	4410.8	19.1	2173.6	0.0	4.0	0.5	0.0
国盛证券胜利东路证券营业部	4432.8	4417.6	13.8	1408.7	0.5	0.7	0.3	0.0
金元证券中山大道证券营业部	4425.0	4133.4	288.4	972.6	0.1	1.5	1.5	0.0
河北财达证券经纪岛迎宾路证券营业部	4423.2	4377.6	41.2	678.8	2.0	2.1	0.3	0.0
华融证券小寨西路证券营业部	4421.1	4376.3	24.5	164.2	1.2	3.8	0.1	15.2
招商证券新洲路证券营业部	4417.6	4395.0	19.7	7527.5	0.0	2.8	0.1	0.0



证券营业部交易 Trading of Business Department

营业部名称 Business Department	总计 Total	股票 Share	基金 Fund	权证 Warrant	国债现货 T-Bond	公司债 企业债 C-Bond	可转债 Convertible -Bond	债券回购 Repo
万联证券万航渡路证券营业部	4411.2	4336.6	68.7	215.0	0.4	5.1	0.5	0.0
宏源证券解放南路证券营业部	4397.3	4351.5	27.2	1969.3	4.5	12.8	1.4	0.0
浙商证券侨香路证券营业部	4393.5	4345.2	43.6	623.4	0.0	4.6	0.1	0.0
信达证券锦山大街证券营业部	4391.1	4215.1	25.2	166.5	39.3	111.4	0.0	0.0
恒泰证券浩特东影南路证券营业部	4384.3	4359.5	23.2	605.7	0.6	1.0	0.1	0.0
金元证券新外大街证券营业部	4384.2	4221.1	158.5	319.0	0.0	4.5	0.1	0.0
万和证券经纪笋岗东路证券营业部	4380.1	3407.1	11.7	452.8	0.4	0.7	0.3	960.0
金元证券木齐黄河路证券营业部	4374.1	4337.4	32.1	595.6	0.0	4.4	0.2	0.0
中国民族证券沙湾路证券营业部	4373.8	4339.5	26.9	978.6	3.4	3.8	0.2	0.1
中国银河证券经七路证券营业部	4371.8	3072.8	500.5	728.0	20.5	415.7	362.3	0.0
红塔证券鹿城北路证券营业部	4367.3	4337.9	26.5	1120.7	0.0	1.3	0.2	1.4
长江证券胜利街证券营业部	4362.0	4156.3	130.0	681.6	0.1	5.6	0.0	70.1
东兴证券台北一路证券营业部	4359.3	4304.9	25.8	1859.5	0.0	0.2	3.5	24.9
红塔证券人民东路证券营业部	4358.1	4327.1	25.1	870.5	0.0	2.8	1.6	1.5
国都证券总府路证券营业部	4355.3	4253.2	73.7	682.8	4.4	0.1	23.9	0.0
华泰证券宁夏路证券营业部	4349.8	4206.2	100.0	2843.2	0.4	41.4	1.8	0.0
华龙证券盘旋东路证券营业部	4349.5	4311.4	36.6	1269.7	1.3	0.1	0.0	0.0
齐鲁证券有限渤海七路证券营业部	4342.7	4168.5	160.5	9162.5	1.0	12.6	0.1	0.0
河北财达证券经纪火神庙街证券营业部	4334.1	4307.7	25.0	726.7	0.0	0.4	1.1	0.0
招商证券航空路证券营业部	4332.9	4278.8	42.7	850.6	2.7	4.6	4.1	0.0
江海证券经纪朝阳街证券营业部	4331.5	4040.0	278.2	777.2	5.3	8.0	0.0	0.0
河北财达证券经纪庄育才街证券营业部	4331.5	4297.3	25.6	656.3	0.2	5.0	3.4	0.0
西部证券雁塔路证券营业部	4328.0	4292.0	32.7	381.5	0.2	2.9	0.2	0.0
齐鲁证券有限东岳大街证券营业部	4316.5	4249.5	60.2	1317.0	0.9	5.3	0.5	0.0
国元证券芜湖路证券营业部	4309.8	4262.6	32.9	424.5	5.1	7.5	1.8	0.0
恒泰证券解放路证券营业部	4298.8	4241.1	48.7	2360.5	8.4	0.6	0.0	0.0
海通证券滨中山路证券营业部	4291.1	4266.3	18.5	444.9	4.8	1.4	0.1	0.0
方正证券东门南路证券营业部	4284.2	4095.8	1.5	1004.5	4.3	0.2	0.0	182.5
申银万国证券东岗西路证券营业部	4282.2	4246.6	32.4	605.5	0.3	2.9	0.0	0.0
世纪证券井岗山大道证券营业部	4271.9	4257.2	13.4	396.2	0.4	0.8	0.1	0.0
国金证券湖滨北路证券营业部	4269.6	4235.1	33.0	813.9	0.1	1.3	0.2	0.0
海通证券老沪闵路营业部	4269.6	4130.5	108.1	345.2	12.4	12.2	6.4	0.0
上海证券民德路证券营业部	4269.5	4229.3	26.7	512.8	3.5	10.0	0.0	0.0
宏源证券福华一路证券营业部	4268.2	3855.8	158.9	1513.8	0.0	130.2	123.2	0.0
齐鲁证券有限西四路证券营业部	4263.3	4223.5	37.2	1403.2	0.2	2.1	0.3	0.0
湘财证券中华北路证券营业部	4246.0	4189.9	36.7	1777.9	5.5	5.6	8.4	0.0
华龙证券民主东路证券营业部	4245.3	4217.8	23.8	2436.9	1.4	2.3	0.0	0.0
国都证券延安路证券营业部	4243.7	4226.0	15.9	708.7	0.1	1.3	0.4	0.0
南京证券中山北街证券营业部	4236.2	4207.1	27.5	617.3	0.7	0.3	0.6	0.0
华鑫证券红光街证券营业部	4231.9	4212.4	13.7	225.9	1.1	4.4	0.3	0.0
长财证券经纪人民大街证券营业部	4230.7	4188.9	40.5	420.8	0.0	1.2	0.1	0.0
信达证券迎宾路证券营业部	4224.5	4204.2	12.8	583.2	0.1	7.1	0.2	0.2
陕西开源证券经纪新建南路证券营业部	4215.8	4201.0	11.1	1664.2	3.5	0.2	0.1	0.0
宏源证券桃源路证券营业部	4215.2	4181.7	25.6	1019.7	1.9	2.3	3.8	0.0
安信证券唐山街证券营业部	4211.9	4176.3	26.7	540.7	5.5	3.1	0.3	0.0
新时代证券五一中路证券营业部	4211.7	4191.4	16.2	12779.4	0.0	3.5	0.1	0.5
国海证券南泉路证券营业部	4211.2	4088.9	52.9	486.1	63.8	5.3	0.3	0.0
中国民族证券庄水源街证券营业部	4207.3	4135.3	66.0	697.2	2.7	2.8	0.6	0.0
广发证券东城证券营业部	4205.6	4132.6	37.9	679.9	5.8	28.7	0.5	0.0
金元证券兴中道证券营业部	4202.9	3866.5	321.1	616.5	0.4	14.8	0.2	0.0



证券营业部交易 Trading of Business Department

营业部名称 Business Department	总计 Total	股票 Share	基金 Fund	权证 Warrant	国债现货 T-Bond	公司债 企业债 C-Bond	可转债 Convertible -Bond	债券回购 Repo
长江证券木齐解放北路证券营业部	4198.4	4044.2	21.2	755.0	0.0	2.9	0.5	129.7
华鑫证券同济路证券营业部	4190.9	4130.0	49.1	246.0	0.1	9.8	1.8	0.0
长财证券经纪工农大路证券营业部	4180.3	4151.8	20.0	778.9	5.6	2.9	0.0	0.0
上海证券西路证券营业部	4175.5	4046.1	74.0	173.1	4.2	44.2	7.0	0.0
上海证券万寿路证券营业部	4171.3	4098.6	63.3	413.8	3.2	5.7	0.5	0.0
中国民族证券高新路证券营业部	4170.5	4114.9	48.5	194.5	0.4	3.8	2.6	0.2
齐鲁证券有限府前街证券营业部	4168.3	4147.0	20.6	1171.1	0.2	0.5	0.1	0.0
华融证券五一西路证券营业部	4167.4	4115.9	30.0	844.5	12.4	2.7	6.4	0.0
江海证券经纪滨中央大街证券营业部	4156.3	4096.9	42.0	838.7	5.9	10.7	0.9	0.0
中国民族证券中华路证券营业部	4151.2	4118.9	19.4	633.1	3.1	7.1	2.7	0.0
华龙证券静宁路证券营业部	4144.6	4126.6	16.0	613.1	1.1	0.9	0.0	0.0
江南证券嵩山南路证券营业部	4140.2	4077.5	62.2	742.0	0.0	0.3	0.2	0.0
中国民族证券港口路证券营业部	4139.5	1567.1	33.6	296.2	0.1	55.6	30.9	2452.3
华泰证券龙华路证券营业部	4138.7	4111.5	23.1	1296.3	0.1	3.4	0.6	0.0
首创证券滨西大直街证券营业部	4136.9	4113.7	21.8	301.8	0.7	0.1	0.6	0.0
中信证券季华路证券营业部	4126.5	4027.8	34.4	545.1	3.6	12.8	1.3	46.7
联合证券大同路证券营业部	4123.2	4100.7	20.9	735.2	0.2	0.4	0.9	0.0
中国银河证券新兴路证券营业部	4122.5	4097.1	13.2	581.4	0.5	11.6	0.1	0.0
西部证券新街口外大街证券营业部	4119.9	4091.8	27.3	154.1	0.6	0.3	0.0	0.0
信泰证券北京西路证券营业部	4113.0	4045.6	58.7	6914.0	0.7	7.0	1.0	0.0
华龙证券长宁路证券营业部	4112.0	3932.3	152.1	455.5	0.9	7.2	19.5	0.0
齐鲁证券有限珠海中路证券营业部	4109.2	4073.5	34.9	674.1	0.0	0.7	0.0	0.0
宏源证券龙昆北路证券营业部	4106.1	4082.5	18.7	774.5	0.8	4.2	0.0	0.0
大通证券仙来中大道证券营业部	4099.8	4083.6	10.9	786.8	0.2	1.8	3.4	0.0
新时代证券吉杨路证券营业部	4096.9	4074.1	15.7	511.5	0.1	5.2	1.8	0.0
华融证券解放大道证券营业部	4095.2	4084.2	8.8	185.5	0.8	1.3	0.0	0.0
长财证券经纪东三环中路证券营业部	4080.8	4032.1	24.0	2643.6	0.0	24.4	0.3	0.0
申银万国证券上饶中山西路营业部	4074.2	4058.9	14.1	688.8	0.2	0.1	0.9	0.0
上海证券证券营业部	4066.9	4017.6	42.9	466.9	3.6	2.5	0.2	0.0
第一创业证券韶山中路证券营业部	4066.1	4040.6	14.9	748.8	0.8	9.6	0.2	0.0
南京证券凤凰北街证券营业部	4062.9	4030.5	31.8	383.6	0.2	0.4	0.0	0.0
中信证券旗峰路证券营业部	4058.7	3991.4	60.2	852.8	0.5	2.9	3.7	0.0
和兴证券经纪中华新路证券营业部	4051.9	3819.3	108.1	240.8	0.5	20.5	0.8	102.7
海通证券滨通江街证券营业部	4050.0	4025.7	17.7	637.4	0.6	5.4	0.7	0.0
东海证券苏华路证券营业部	4034.2	3950.0	46.6	760.2	0.2	28.4	0.1	9.0
东吴证券万柳塘路证券营业部	4023.7	3817.5	30.1	634.9	164.0	7.5	4.7	0.0
安信证券翠花街证券营业部	4022.2	4002.7	12.4	5509.8	0.7	6.4	0.0	0.0
山西证券迎泽大街证券营业部	4020.8	3975.0	40.7	1355.5	1.3	2.6	1.3	0.0
光大证券中关村证券营业部	4012.3	3858.6	147.0	564.6	0.3	5.3	1.2	0.0
长财证券经纪中兴街证券营业部	4011.6	3985.7	21.7	454.1	2.8	1.4	0.1	0.0
首创证券世纪大道证券营业部	4005.9	3979.5	24.2	267.9	0.0	2.2	0.0	0.0
河北财达证券经纪庄广安大街证券营业部	4004.5	3973.7	25.6	988.1	0.7	2.5	2.1	0.0
东吴证券八达路证券营业部	4001.0	3935.3	19.2	1045.2	0.1	5.1	27.4	14.0
广发证券人民南路证券营业部	3999.7	3940.6	25.2	539.4	5.2	15.1	13.6	0.0
信泰证券华强北路证券营业部	3994.2	3870.8	27.1	670.5	0.2	95.5	0.6	0.0
中国民族证券福今路证券营业部	3980.0	3920.1	57.1	412.1	0.4	2.3	0.1	0.0
太平洋证券逢源路证券营业部	3976.6	3904.0	37.8	396.5	0.8	3.1	31.0	0.0
宏源证券祥云街证券营业部	3969.5	3900.0	58.2	1437.8	0.5	3.8	7.1	0.0
新时代证券福州南路证券营业部	3965.7	3930.4	19.3	501.3	0.0	16.0	0.1	0.0
中原证券胜利南路证券营业部	3952.4	3911.9	40.4	1768.8	0.0	0.1	0.0	0.0

证券营业部交易
 Trading of Business Department

营业部名称 Business Department	总计 Total	股票 Share	基金 Fund	权证 Warrant	国债现货 T-Bond	公司债 企业债 C-Bond	可转债 Convertible -Bond	债券回购 Repo
新时代证券福华一路证券营业部	3936.2	3806.9	123.3	1894.2	1.2	0.4	4.4	0.0
中天证券枫杨路证券营业部	3931.2	3913.6	11.3	684.0	1.6	3.8	0.9	0.0
中原证券中州路证券营业部	3929.9	3883.9	39.8	1162.5	0.0	5.3	0.9	0.0
招商证券科技园高新南一道证券营业部	3919.2	3843.4	61.5	14945.0	0.1	11.2	1.2	1.7
招商证券东四十条证券营业部	3918.0	3428.2	488.9	10403.7	0.0	1.0	0.0	0.0
华龙证券农民巷证券营业部	3904.4	3887.3	13.1	554.1	0.4	3.2	0.4	0.0
华鑫证券闫良证券营业部	3902.8	3882.8	18.1	414.2	0.6	0.9	0.5	0.0
河北财达证券经纪斜土路证券营业部	3899.2	3841.5	48.8	433.7	4.1	4.6	0.1	0.0
银泰证券经纪市北大街证券营业部	3896.1	3825.8	46.6	340.4	1.1	18.0	0.0	4.5
东北证券瑞金路证券营业部	3888.7	3794.5	70.9	587.3	4.6	18.3	0.4	0.0
和兴证券经纪百万庄大街证券营业部	3881.0	3810.1	62.3	547.5	0.0	8.4	0.2	0.0
沈阳诚浩证券经纪热闹路证券营业部	3878.4	2690.1	22.0	1173.9	51.4	2.7	1.3	1111.0
海通证券天目中路证券营业部	3869.1	3813.1	36.9	2155.1	0.2	18.8	0.1	0.0
中国民族证券沈阳路证券营业部	3868.8	3789.3	58.9	408.6	11.3	6.2	3.1	0.0
长江证券益田路证券营业部	3857.2	3764.3	52.1	806.8	0.1	2.2	7.9	30.5
英大证券鹦鹉大道证券营业部	3856.5	3795.6	26.1	589.5	0.1	3.3	30.9	0.4
中国建银投资证券柴河街证券营业部	3854.0	3806.4	27.9	3070.2	1.5	15.1	3.1	0.0
齐鲁证券有限仙霞西路证券营业部	3846.6	3224.4	600.5	23599.5	0.3	11.9	4.6	5.0
西部证券深南大道证券营业部	3839.8	3789.7	37.3	823.3	0.0	3.1	5.1	4.6
华西证券东大街证券营业部	3834.9	3803.6	21.7	523.3	4.3	4.8	0.5	0.0
齐鲁证券有限上海路证券营业部	3826.4	3763.6	59.2	2485.3	0.0	2.5	1.0	0.0
海通证券大西路证券营业部	3821.6	3780.8	34.3	363.2	1.8	4.1	0.6	0.0
金元证券人民东路证券营业部	3820.5	3780.3	28.1	1156.4	2.7	9.6	0.0	0.0
新时代证券南海大道证券营业部	3817.2	3783.5	28.9	441.0	2.4	1.0	0.3	1.0
中国民族证券庄谈固西街证券营业部	3813.7	3775.6	35.4	659.5	1.5	0.7	0.5	0.0
东北证券朝外大街证券营业部	3811.9	3383.5	117.1	535.9	0.0	6.4	1.3	303.7
太平洋证券新闻路证券营业部	3809.3	3668.9	28.0	421.3	0.2	3.2	14.1	94.9
齐鲁证券有限民生大街证券营业部	3808.7	3729.8	14.4	4269.4	63.8	0.6	0.2	0.0
中原证券山东路证券营业部	3800.6	3783.3	11.7	799.8	0.2	5.4	0.0	0.0
东北证券工农大路证券营业部	3792.7	3769.3	21.7	754.6	0.2	1.5	0.1	0.0
南京证券文化东街证券营业部	3786.8	3746.3	18.8	447.3	1.2	2.9	0.4	17.1
河北财达证券经纪九江路证券营业部	3777.3	3736.0	26.3	208.7	5.4	9.5	0.2	0.0
中国银河证券江津证券营业部	3772.7	3742.4	28.5	6444.2	0.5	1.1	0.3	0.0
中信万通证券东海西路证券营业部	3770.0	3678.2	82.9	380.2	3.8	4.7	0.5	0.0
天源证券经纪有限民田路证券营业部	3767.6	3757.9	4.2	458.6	0.0	5.4	0.0	0.0
华宝证券经纪崇文门外大街证券营业部	3758.2	2636.9	112.5	253.4	750.0	258.5	0.2	0.0
国海证券翠竹路证券营业部	3754.8	3694.6	9.6	845.5	49.8	0.6	0.4	0.0
中国银河证券丰产路证券营业部	3754.4	3710.3	43.6	3251.4	0.0	0.4	0.1	0.0
万联证券长宁大道证券营业部	3752.3	3729.2	20.0	618.5	0.3	2.4	0.6	0.0
安信证券新兴建设路证券营业部	3746.2	3713.6	28.3	917.0	0.5	2.7	1.1	0.0
中天证券大南街证券营业部	3745.9	3716.3	25.3	1391.4	0.7	1.4	2.3	0.0
中国银河证券自由路证券营业部	3744.3	3613.6	42.8	1692.6	56.6	4.3	2.5	24.6
中国民族证券小十字证券营业部	3739.8	3699.9	17.1	238.9	0.4	22.3	0.1	0.0
华安证券长江中路证券营业部	3735.1	3700.6	31.7	289.6	1.5	1.3	0.0	0.0
华龙证券酒泉路证券营业部	3734.1	3718.2	15.7	342.8	0.0	0.2	0.1	0.0
中国银河证券新华西街证券营业部	3732.6	3696.0	27.8	679.1	0.0	6.3	1.7	0.8
安信证券顺德环市北路证券营业部	3729.3	2976.0	28.2	2134.6	2.3	8.2	0.4	714.2
方正证券阳明路证券营业部	3683.2	3652.7	28.1	1159.9	0.0	2.3	0.1	0.0
方正证券向阳南路证券营业部	3676.0	3593.8	73.0	874.6	7.0	2.0	0.1	0.0
和兴证券经纪一环路西二段证券营业部	3675.3	3652.1	22.6	487.8	0.1	0.5	0.0	0.0

证券营业部交易
 Trading of Business Department

营业部名称 Business Department	总计 Total	股票 Share	基金 Fund	权证 Warrant	国债现货 T-Bond	公司债 企业债 C-Bond	可转债 Convertible -Bond	债券回购 Repo
和兴证券经纪金轮干道证券营业部	3673.8	3642.3	16.6	263.1	1.6	12.9	0.4	0.0
华泰证券东河区证券营业部	3672.1	3636.6	33.6	1462.4	0.2	1.7	0.1	0.0
方正证券新建南路证券营业部	3659.6	3641.8	16.3	1114.0	0.1	1.4	0.0	0.0
宏源证券庆春路证券营业部	3654.8	3573.1	76.6	2887.9	0.0	2.2	0.2	2.7
华泰证券鼓楼北路营业部	3654.4	3636.8	14.2	9064.5	0.1	1.3	2.0	0.0
大同证券经纪西四环中路证券营业部	3644.2	3590.3	53.3	495.9	0.1	0.3	0.1	0.0
川财证券经纪五通桥文化街证券营业部	3642.3	3633.0	8.1	253.0	0.1	1.2	0.0	0.0
财通证券经纪天童北路证券营业部	3640.5	3598.8	41.1	2011.8	0.1	0.5	0.1	0.0
河北财达证券经纪花园路证券营业部	3636.8	3614.5	19.0	621.4	0.2	3.2	0.0	0.0
南京证券较场口营业部	3635.1	3614.1	12.4	562.8	3.7	4.9	0.0	0.0
中信证券松苑路证券营业部	3626.8	3538.7	40.8	334.2	0.0	43.9	3.4	0.1
银泰证券经纪市人民路证券营业部	3626.6	3504.0	57.7	654.4	0.0	63.4	1.5	0.0
万联证券永康路证券营业部	3618.6	3583.8	22.4	360.0	0.6	9.8	2.1	0.0
信达证券光华路证券营业部	3613.1	3587.1	19.5	383.8	6.1	0.5	0.0	0.0
华泰证券长坂路证券营业部	3610.4	3587.8	20.4	417.7	0.2	1.9	0.1	0.0
西部证券丹凤北路证券营业部	3602.4	3559.8	38.8	586.0	0.5	3.0	0.4	0.0
华创证券经纪长海路证券营业部	3599.2	3488.3	95.2	304.8	5.5	9.1	1.1	0.0
爱建证券临潼路证券营业部	3568.9	3512.4	44.0	170.5	0.8	11.5	0.2	0.0
金元证券大沽南路证券营业部	3562.1	3528.1	26.7	371.6	0.0	1.6	0.4	5.4
安信证券滨江东路证券营业部	3562.0	3402.9	41.9	1201.1	95.3	1.6	0.2	20.1
河北财达证券经纪复兴路证券营业部	3558.7	3522.2	34.0	834.7	0.5	1.7	0.3	0.0
上海证券证券营业部	3554.0	3505.9	43.3	391.8	1.5	3.3	0.0	0.0
长财证券经纪迎春南路证券营业部	3541.9	3529.1	8.4	533.5	0.0	4.0	0.3	0.0
山西证券河东街证券营业部	3536.2	3507.9	18.5	1784.5	7.1	2.6	0.1	0.0
中天证券新开路证券营业部	3530.6	3512.3	14.6	329.2	0.6	3.0	0.1	0.0
广发证券口建设东街证券营业部	3520.3	3494.9	24.3	371.0	0.5	0.4	0.4	0.0
广发证券城山路证券营业部	3519.2	3471.5	35.0	501.7	0.8	11.0	0.9	0.0
和兴证券经纪福兴街证券营业部	3515.5	3503.6	11.0	118.9	0.4	0.5	0.0	0.0
广发证券环城西路证券营业部	3510.3	3357.0	89.8	665.7	0.0	28.7	34.7	0.0
东海证券大庆路证券营业部	3509.4	3427.2	29.8	559.1	0.4	50.9	1.0	0.0
方正证券王府大街证券营业部	3495.4	3358.9	74.7	1086.5	2.7	22.5	7.4	29.3
江南证券工农路证券营业部	3490.7	3478.2	11.7	722.3	0.1	0.6	0.1	0.0
爱建证券人民路证券营业部	3486.6	3454.2	31.1	352.1	0.3	0.9	0.1	0.0
申银万国证券木齐光明路证券营业部	3478.6	3393.9	27.9	173.8	51.7	5.1	0.0	0.0
广发证券中堂证券营业部	3476.0	3440.4	26.4	399.2	0.5	8.4	0.3	0.0
天源证券经纪有限东明路证券营业部	3468.1	3427.0	35.6	864.3	1.2	4.1	0.2	0.0
中国银河证券华强北路证券营业部	3465.4	3003.6	11.6	246.9	0.0	1.1	0.0	449.1
中信建投证券界市紫舞东路证券营业部	3460.6	3451.0	9.4	808.7	0.1	0.1	0.0	0.0
信达证券一环路证券营业部	3456.0	3370.9	84.9	280.9	0.1	0.1	0.0	0.0
英大证券振华路证券营业部	3455.3	3288.7	48.3	587.0	0.0	54.8	31.9	31.6
东方证券五四路证券营业部	3440.4	3418.8	17.0	1344.5	0.0	4.5	0.0	0.0
信泰证券苏州街证券营业部	3436.4	3332.9	50.9	2051.0	1.0	38.6	8.1	4.9
中国银河证券三香路证券营业部	3436.4	3368.4	48.9	1878.6	9.1	8.6	1.3	0.0
爱建证券龙水北路证券营业部	3434.1	3354.9	42.5	226.2	1.2	34.4	1.2	0.0
国泰君安证券哈尔滨中环广场证券营业部	3421.2	3409.0	10.1	2897.0	0.6	0.6	1.0	0.0
中富证券解放南路证券营业部	3408.9	3351.4	51.2	368.7	0.0	6.2	0.1	0.0
东兴证券洪武路证券营业部	3405.7	3365.0	37.3	258.6	0.0	1.3	2.1	0.0
中国民族证券金顶南路证券营业部	3398.2	3386.3	10.6	126.8	0.3	1.0	0.0	0.0
华融证券苏东大街证券营业部	3397.0	3387.0	9.7	66.8	0.0	0.2	0.1	0.0
万联证券番禺清河东路证券营业部	3395.8	2918.3	72.0	509.1	7.5	13.7	5.8	378.5

证券营业部交易
 Trading of Business Department

营业部名称 Business Department	总计 Total	股票 Share	基金 Fund	权证 Warrant	国债现货 T-Bond	公司债 企业债 C-Bond	可转债 Convertible -Bond	债券回购 Repo
国联证券宣武门东大街证券营业部	3393.2	3248.3	51.6	256.3	1.3	91.4	0.6	0.0
华鑫证券群贤路证券营业部	3390.9	3319.7	32.2	257.1	0.4	5.0	3.7	30.0
中国民族证券浩特锡林南路证券营业部	3388.5	3352.6	17.6	1453.3	2.3	15.9	0.1	0.0
中天证券志丹路证券营业部	3352.0	3320.9	27.7	156.1	1.7	1.2	0.5	0.0
西部证券西江湾路证券营业部	3350.5	3291.0	53.0	129.1	0.6	5.0	0.9	0.0
安信证券海丰证券营业部	3344.6	3329.2	12.8	446.1	0.0	2.6	0.0	0.0
信达证券岛连山大街证券营业部	3326.0	3306.2	16.3	103.9	1.4	1.5	0.6	0.0
齐鲁证券有限求是路证券营业部	3316.8	3273.6	29.0	3928.5	0.0	3.5	10.8	0.0
信达证券延陵东路证券营业部	3315.3	3251.3	26.9	140.7	4.8	30.4	2.0	0.0
安信证券天河北路证券营业部	3310.4	3231.5	57.7	720.5	0.1	16.9	4.2	0.0
信泰证券光荣街证券营业部	3309.0	3251.8	28.9	3445.6	6.8	8.1	13.4	0.0
长江证券打铜街证券营业部	3307.3	3292.8	12.6	654.0	0.0	1.9	0.0	0.0
光大证券中华南路证券营业部	3303.0	3286.8	14.1	349.6	1.3	0.8	0.1	0.0
万和证券经纪天仙桥南路证券营业部	3292.8	3271.6	17.6	221.3	0.2	1.7	1.5	0.2
金元证券和平路证券营业部	3285.9	3264.7	20.5	456.0	0.3	0.5	0.0	0.0
广发证券青年路证券营业部	3280.1	3122.6	16.8	180.6	24.0	2.5	0.0	114.2
湘财证券经十一路证券营业部	3264.3	3246.1	17.6	857.0	0.0	0.6	0.0	0.0
宏源证券华侨路证券营业部	3248.8	3173.6	54.1	10307.1	0.1	8.5	11.7	0.8
方正证券庆春东路证券营业部	3243.9	3150.7	89.0	1281.9	1.2	2.8	0.2	0.0
安信证券红旗中路证券营业部	3234.7	3200.1	27.1	796.9	1.8	2.1	1.3	2.3
和兴证券经纪公园街证券营业部	3222.6	3199.9	21.6	468.1	0.0	1.0	0.1	0.0
恒泰证券恩和路证券营业部	3215.1	3190.0	22.8	484.2	0.1	0.5	1.7	0.0
海通证券东岗东路证券营业部	3208.5	3190.3	12.7	563.1	0.6	3.9	1.1	0.0
安信证券五华证券营业部	3201.9	3185.1	15.0	753.6	0.5	1.1	0.3	0.0
川财证券经纪人民北路证券营业部	3184.6	3168.5	13.4	440.7	0.7	1.7	0.3	0.0
信达证券解放北路证券营业部	3176.8	3156.3	14.6	245.2	4.0	1.8	0.1	0.0
齐鲁证券有限广州路证券营业部	3166.3	3135.2	26.9	535.0	0.3	4.0	0.1	0.0
大同证券经纪南山南油大道证券营业部	3164.5	3143.0	18.3	306.2	1.9	1.1	0.2	0.0
长财证券经纪乐园路证券营业部	3164.0	3148.9	14.0	341.1	0.4	0.6	0.0	0.0
华融证券华山路证券营业部	3161.4	3127.5	30.8	70.4	0.5	2.0	0.6	0.0
安信证券上清寺证券营业部	3160.4	3145.2	9.6	1090.5	1.7	4.0	0.1	0.0
首创证券科华北路证券营业部	3156.5	3122.2	18.4	347.7	0.0	13.6	0.2	2.0
西安华弘证券经纪西直门北大街证券营业部	3152.8	2787.8	3.9	268.8	128.4	221.6	10.6	0.5
江南证券北京路证券营业部	3142.6	3112.4	29.3	879.0	0.1	0.7	0.1	0.0
和兴证券经纪桂平路证券营业部	3139.0	3080.5	42.0	471.1	3.2	12.9	0.4	0.0
安信证券饶平证券营业部	3133.5	3096.9	7.9	725.5	2.1	25.7	0.9	0.0
上海证券南城大道证券营业部	3128.0	3115.3	12.4	289.8	0.0	0.3	0.0	0.0
海通证券枣阳路证券营业部	3124.0	3052.9	55.4	2158.1	1.0	9.6	5.2	0.0
华泰证券阜阳路证券营业部	3117.3	3077.0	31.9	3525.8	6.1	2.3	0.0	0.0
河北财达证券经纪新华中路证券营业部	3115.0	3070.1	39.2	939.7	1.7	3.9	0.2	0.0
东北证券长寿路证券营业部	3109.7	3071.6	34.4	245.7	0.1	3.1	0.4	0.0
东北证券七七街证券营业部	3109.3	3068.9	18.7	367.6	0.7	5.4	0.1	15.6
中国民族证券柏杨路证券营业部	3108.3	3090.5	11.7	130.6	0.7	5.4	0.0	0.0
东海证券大连西路证券营业部	3106.9	3039.7	31.2	113.1	0.6	5.4	0.1	30.1
浙商证券多伦道证券营业部	3100.9	3019.0	26.4	2169.4	0.0	9.2	27.2	19.0
新时代证券少先路证券营业部	3089.5	3081.0	8.0	349.0	0.0	0.2	0.4	0.0
新时代证券上清寺路证券营业部	3088.0	2850.9	235.3	434.6	0.4	1.3	0.0	0.0
大通证券黄陂南路证券营业部	3087.5	3034.6	37.9	351.6	2.0	10.8	2.2	0.0
天源证券经纪有限长江路证券营业部	3086.7	3057.6	15.3	7031.2	0.1	0.6	13.1	0.0
首创证券南湖大道证券营业部	3078.6	3010.6	27.2	199.6	0.2	0.3	40.3	0.0

证券营业部交易
Trading of Business Department

营业部名称 Business Department	总计 Total	股票 Share	基金 Fund	权证 Warrant	国债现货 T-Bond	公司债 企业债 C-Bond	可转债 Convertible -Bond	债券回购 Repo
中天证券长江街证券营业部	3078.5	3035.9	15.7	335.3	0.9	4.8	21.2	0.0
东兴证券六纬路证券营业部	3073.5	3038.8	33.1	138.9	0.6	1.0	0.0	0.0
渤海证券经三路证券营业部	3067.8	3034.6	27.8	963.9	0.0	5.4	0.1	0.0
申银万国证券南宁古城路营业部	3061.9	3014.0	33.0	670.8	0.0	0.6	14.4	0.0
上海证券福虹路证券营业部	3053.1	3012.2	40.7	548.5	0.0	0.2	0.0	0.0
华鑫证券梅岭北路证券营业部	3049.8	3027.0	20.9	389.5	0.7	1.0	0.3	0.0
南京证券山大武口证券营业部	3049.2	3037.4	11.2	557.3	0.1	0.5	0.0	0.0
安信证券临江路证券营业部	3045.4	2908.5	46.0	486.9	0.0	10.7	0.1	80.2
众成证券经纪有限经七路证券营业部	3045.3	3020.9	24.1	427.9	0.0	0.3	0.0	0.0
国元证券东直门外大街证券营业部	3035.2	3008.9	23.6	1326.8	1.0	1.3	0.3	0.0
南京证券怀远西路证券营业部	3034.1	3018.7	10.0	382.3	0.4	5.1	0.0	0.0
财富证券知春路证券营业部	3031.3	2954.7	36.8	1080.6	2.4	27.9	9.6	0.0
国元证券浦口道证券营业部	3021.8	2996.4	24.6	360.0	0.0	0.5	0.3	0.0
河北财达证券经纪庄联盟路证券营业部	3021.4	2986.4	26.7	761.9	0.6	4.0	3.7	0.0
广发证券北京东路证券营业部	3020.7	2855.2	158.7	315.5	0.3	4.7	1.5	0.2
太平洋证券福中路证券营业部	3007.4	2983.6	23.7	535.4	0.0	0.0	0.0	0.0
天风证券经纪普兰店商业大街证券营业部	2986.1	2936.6	46.6	547.0	1.4	1.4	0.0	0.0
南京证券先烈中路证券营业部	2973.8	2952.0	21.1	777.3	0.0	0.7	0.0	0.0
信达证券汉中门大街证券营业部	2967.9	2926.9	18.8	494.5	16.6	5.3	0.3	0.0
东方证券热闹路证券营业部	2965.5	2953.5	9.5	268.1	0.0	2.1	0.4	0.0
广发证券建设东路证券营业部	2956.7	2891.4	13.0	798.7	0.0	25.3	27.1	0.0
上海远东证券有限蔡锷北路证券营业部	2938.8	2932.4	6.2	841.8	0.1	0.1	0.0	0.0
江南证券南坪西路证券营业部	2938.7	2892.6	31.8	591.7	0.1	14.0	0.2	0.0
川财证券经纪滨江路证券营业部	2932.0	2915.7	12.1	654.4	0.1	4.1	0.0	0.0
海通证券江平安街证券营业部	2923.8	2891.9	29.3	579.7	0.8	1.3	0.5	0.0
信达证券五一街证券营业部	2922.3	2890.4	22.9	59.0	2.0	7.0	0.0	0.0
和兴证券经纪人民南路证券营业部	2914.6	2901.8	10.7	125.2	0.1	0.2	1.7	0.0
安信证券陆丰证券营业部	2913.1	2888.3	2.3	439.2	0.3	22.1	0.1	0.0
中天证券崇山中路证券营业部	2911.8	2873.4	13.2	423.3	23.1	2.1	0.1	0.0
中国银河证券大连道证券营业部	2907.8	2871.3	31.1	524.4	1.2	0.9	0.0	3.3
东海证券黄浦大道证券营业部	2907.3	2877.4	17.0	1434.6	0.2	3.9	8.8	0.0
上海远东证券有限经八路证券营业部	2903.1	2857.6	42.0	508.9	0.0	0.1	3.5	0.0
金元证券广州路证券营业部	2898.8	2867.7	23.0	1277.9	0.0	5.8	2.3	0.0
安信证券沙头角证券营业部	2893.1	2885.6	7.2	1762.0	0.0	0.2	0.1	0.0
国泰君安证券胜利南路证券营业部	2878.2	1164.4	0.0	4.1	53.4	138.6	61.3	1460.6
广发证券鹦鹉大道证券营业部	2878.2	2864.1	9.5	507.7	0.0	4.4	0.2	0.0
海通证券滨西大直街证券营业部	2862.2	2796.4	17.8	411.1	1.6	44.5	1.8	0.0
方正证券三市街证券营业部	2860.2	2797.4	38.3	523.2	11.5	13.1	0.0	0.0
华融证券鞍山西道证券营业部	2857.3	2846.0	10.5	272.5	0.0	0.5	0.3	0.0
华龙证券民主西路证券营业部	2848.6	2829.5	16.3	424.9	0.3	2.5	0.0	0.0
华鑫证券解放路证券营业部	2836.6	2808.2	24.9	289.3	0.2	1.5	1.7	0.0
民生证券岳府街证券营业部	2835.1	2803.7	31.4	209.4	0.0	0.0	0.0	0.0
华融证券周家嘴路证券营业部	2834.5	2751.2	76.5	35.8	2.5	4.0	0.4	0.0
光大证券香港西路证券营业部	2824.1	2746.3	39.8	1613.9	0.0	15.2	22.8	0.0
中国民族证券木齐人民路证券营业部	2815.1	2806.6	7.9	1006.2	0.3	0.3	0.0	0.0
广州证券中山北路证券营业部	2806.1	2768.9	25.0	349.6	0.0	11.7	0.5	0.0
安信证券三八广场证券营业部	2802.4	2786.9	12.9	484.7	1.1	1.5	0.0	0.0
信达证券光荣街营业部	2800.5	2629.7	54.0	986.8	82.6	34.2	0.1	0.0
西部证券学院南路证券营业部	2780.2	2749.9	27.4	342.2	0.4	2.4	0.2	0.0
东北证券新华大街证券营业部	2775.8	2149.3	20.8	511.3	0.3	2.2	0.0	603.1



证券营业部交易
Trading of Business Department

营业部名称 Business Department	总计 Total	股票 Share	基金 Fund	权证 Warrant	国债现货 T-Bond	公司债 企业债 C-Bond	可转债 Convertible -Bond	债券回购 Repo
恒泰证券小西路证券营业部	2775.5	2724.9	15.9	523.4	0.3	6.0	28.4	0.0
天源证券经纪有限庄河市黄海大街证券营业部	2771.3	2702.7	50.5	272.6	1.4	16.7	0.0	0.0
安信证券市先锋中路证券营业部	2756.0	2732.5	19.5	1994.1	0.6	2.9	0.4	0.0
中信建投证券天河路证券营业部	2753.1	2725.4	24.4	707.4	1.8	1.6	0.0	0.0
华龙证券杭大路证券营业部	2751.1	2642.3	6.8	6410.2	5.1	42.7	0.0	54.2
沈阳诚浩证券经纪西顺城街证券营业部	2749.1	2691.6	34.1	1666.6	18.7	4.1	0.7	0.0
上海远东证券有限砂东路证券营业部	2748.7	2721.5	22.8	929.4	0.0	4.0	0.4	0.0
众成证券经纪有限文化路证券营业部	2747.4	2736.6	7.3	907.3	1.1	0.6	1.7	0.0
沈阳诚浩证券经纪泉园街证券营业部	2743.3	2703.5	32.4	531.3	6.5	0.7	0.3	0.0
齐鲁证券有限新港西路证券营业部	2738.2	2695.4	14.7	3235.7	5.3	14.5	3.8	4.5
南京证券新华东街证券营业部	2723.0	2709.2	13.7	170.4	0.0	0.1	0.0	0.0
广发证券柠溪路证券营业部	2721.1	2693.0	19.8	272.4	0.9	7.1	0.0	0.2
世纪证券人民中路证券营业部	2717.2	2669.1	8.7	338.3	1.3	1.7	36.5	0.0
安信证券乐昌乐城证券营业部	2710.4	2697.0	11.9	1495.8	0.1	1.0	0.3	0.0
中国民族证券车站北路证券营业部	2696.8	2684.8	10.1	765.1	0.8	1.0	0.3	0.0
光大证券深南东路证券营业部	2682.3	2669.0	13.0	1010.7	0.0	0.1	0.1	0.0
齐鲁证券有限文化中路证券营业部	2666.2	2636.4	26.5	2106.5	1.5	0.7	1.2	0.0
中天证券文化东路证券营业部	2662.4	2646.8	9.6	445.7	4.0	1.9	0.1	0.0
国元证券辽宁路证券营业部	2658.5	2646.9	10.9	260.0	0.0	0.7	0.0	0.0
招商证券八宝街证券营业部	2654.3	2625.2	25.0	226.2	2.1	1.8	0.1	0.0
东北证券铜梁证券营业部	2640.7	2623.1	17.5	1068.5	0.0	0.2	0.0	0.0
东北证券小新街证券营业部	2640.5	2625.7	14.5	276.6	0.2	0.1	0.0	0.0
天风证券经纪爱国路证券营业部	2638.3	2624.5	13.3	273.1	0.0	0.6	0.0	0.0
安信证券新市路证券营业部	2635.1	2618.9	12.6	248.9	0.2	3.4	0.1	0.0
上海证券证券营业部	2610.8	2575.3	32.5	272.1	1.8	1.2	0.1	0.0
东北证券香港路证券营业部	2604.2	2590.0	13.2	1026.0	0.1	0.4	0.5	0.0
广发证券长江中路证券营业部	2599.8	2485.1	23.5	549.8	0.4	77.6	13.2	0.0
中天证券小西路证券营业部	2598.3	2582.5	11.5	690.1	0.0	4.0	0.4	0.0
东北证券解放路证券营业部	2590.6	2555.4	26.2	1117.8	0.2	5.4	0.0	3.4
众成证券经纪有限文艺路营业部	2585.1	2571.3	11.7	100.6	1.5	0.5	0.0	0.0
中天证券民主路证券营业部	2581.1	2566.5	14.4	393.5	0.0	0.2	0.0	0.0
英大证券渝鲁大道证券营业部	2574.8	2562.8	7.2	338.1	0.0	0.5	4.2	0.0
国都证券自由大路证券营业部	2572.5	2545.2	12.2	328.8	0.0	11.3	3.8	0.0
信达证券北京西路证券营业部	2561.0	2269.8	203.6	1780.4	0.3	37.4	0.2	49.7
沈阳诚浩证券经纪崇山东路证券营业部	2559.4	2521.0	25.4	301.7	10.2	2.8	0.0	0.0
西南证券新建路证券营业部	2555.1	2531.6	15.5	903.3	0.1	3.2	4.9	0.0
海通证券哈尔滨奎大街证券营业部	2554.4	2545.2	5.1	270.0	1.1	2.8	0.2	0.0
中天证券十三纬路证券营业部	2542.8	2525.9	13.4	204.8	2.5	0.5	0.4	0.0
光大证券胜利路证券营业部	2530.3	2515.9	12.2	534.3	0.0	2.1	0.1	0.0
上海远东证券有限球场路证券营业部	2529.3	2526.4	2.6	372.0	0.0	0.1	0.2	0.0
上海远东证券有限绵阳临园路证券营业部	2527.7	2451.3	76.1	197.8	0.0	0.2	0.0	0.0
齐鲁证券有限大明湖路证券营业部	2520.8	2453.1	61.1	1268.8	0.1	0.8	5.8	0.0
上海证券越秀北路证券营业部	2516.0	2434.0	38.5	337.1	0.1	1.1	42.3	0.0
西南证券荣昌证券营业部	2510.2	2264.1	11.8	517.3	228.4	5.2	0.8	0.0
沈阳诚浩证券经纪启工街证券营业部	2507.4	2496.2	9.3	302.2	1.7	0.1	0.0	0.0
信达证券汾江中路证券营业部	2506.5	2473.3	9.1	72.1	0.1	3.8	1.1	19.1
东海证券新华路证券营业部	2497.9	2430.4	8.3	151.5	7.6	0.2	0.0	51.5
华泰证券体育馆证券营业部	2497.4	2484.2	12.2	1848.2	0.1	0.8	0.0	0.0
中天证券黑龙江街证券营业部	2483.7	2473.5	9.4	234.4	0.5	0.2	0.0	0.0
广发证券富春江路证券营业部	2478.7	2415.6	45.7	576.1	0.1	6.7	0.5	10.1



证券营业部交易 Trading of Business Department

营业部名称 Business Department	总计 Total	股票 Share	基金 Fund	权证 Warrant	国债现货 T-Bond	公司债 企业债 C-Bond	可转债 Convertible -Bond	债券回购 Repo
广发证券景山路证券营业部	2464.6	2420.5	40.8	245.6	1.0	2.1	0.2	0.0
信达证券新华路证券营业部	2464.5	2433.2	27.6	75.1	3.4	0.4	0.0	0.0
中信证券中山北路证券营业部	2455.3	2392.3	53.1	191.8	0.2	0.1	0.6	9.0
海通证券山五马路证券营业部	2454.3	2425.8	9.8	801.6	0.9	17.8	0.1	0.0
西安华弘证券经纪阎良人民路证券营业部	2446.5	2426.3	19.9	430.1	0.1	0.1	0.0	0.0
世纪证券中山南路证券营业部	2441.1	2409.9	31.0	299.7	0.2	0.1	0.0	0.0
银泰证券经纪药门西街证券营业部	2435.3	2364.8	51.7	453.7	1.2	16.5	1.2	0.0
海通证券东解放路证券营业部	2433.4	2414.6	12.9	1549.3	5.3	0.5	0.1	0.0
财富证券阜外大街证券营业部	2428.2	2370.8	26.8	750.9	0.3	30.4	0.0	0.0
金元证券青年中路证券营业部	2424.1	2405.8	17.7	1214.0	0.0	0.5	0.0	0.0
国都证券永安道证券营业部	2406.9	2395.2	11.7	1962.7	0.0	0.1	0.0	0.0
广发证券经七路证券营业部	2405.6	2253.9	147.9	654.4	0.4	3.4	0.1	0.0
西部证券漕东支路证券营业部	2396.9	2351.8	31.4	201.6	6.0	7.5	0.1	0.0
广发证券密渡桥路证券营业部	2395.8	2273.4	29.7	913.5	0.0	0.8	3.2	88.8
华鑫证券车公庄大街证券营业部	2381.0	2334.2	44.4	273.7	0.0	2.4	0.0	0.0
银泰证券经纪市东单北大街证券营业部	2371.8	2357.2	14.2	772.5	0.1	0.1	0.2	0.0
万联证券东风东路证券营业部	2371.2	2297.3	19.2	900.4	0.0	18.0	0.2	36.5
海通证券建设路证券营业部	2369.7	2350.6	13.6	3015.6	0.0	5.1	0.4	0.0
长江证券后海海岸城证券营业部	2365.3	2327.9	21.7	802.4	7.1	1.7	6.9	0.0
中原证券中山路证券营业部	2311.2	2298.2	12.7	560.7	0.0	0.1	0.1	0.0
西部证券金田路证券营业部	2301.7	2272.1	12.8	271.6	0.2	5.3	11.3	0.0
齐鲁证券有限文化西路证券营业部	2296.9	2274.1	16.3	1000.5	0.4	2.5	3.6	0.0
国盛证券红荔路证券营业部	2290.1	2238.1	8.4	126.3	19.4	23.9	0.4	0.0
大通证券振华路证券营业部	2281.6	2242.7	38.2	262.9	0.0	0.6	0.0	0.0
陕西开源证券经纪长安南路证券营业部	2270.9	2230.8	14.8	316.9	10.2	0.5	0.8	13.9
广发证券凤天大道证券营业部	2266.4	2250.3	13.9	3273.7	1.0	1.1	0.0	0.0
广发证券岛龙湾大街证券营业部	2263.1	2236.0	23.8	282.6	0.0	3.1	0.1	0.0
信达证券解放大街证券营业部	2261.7	2226.2	15.5	49.2	15.0	5.0	0.0	0.0
广发证券东三环北路证券营业部	2252.1	2202.4	39.8	140.7	2.9	6.9	0.1	0.0
上海证券同心街证券营业部	2250.8	2239.4	10.3	209.0	0.7	0.1	0.2	0.0
航空证券振华路证券营业部	2250.4	2240.4	8.4	276.7	1.2	0.4	0.0	0.0
上海证券文三路证券营业部	2248.8	2197.0	34.5	458.4	0.3	8.3	3.4	5.3
众成证券经纪有限兴庆南路证券营业部	2243.8	2228.6	9.0	357.2	0.1	6.2	0.0	0.0
中信证券梓园路证券营业部	2234.0	2197.3	18.5	467.3	14.8	3.2	0.3	0.0
齐鲁证券有限吉祥中路证券营业部	2230.6	2202.3	27.1	1217.6	0.0	0.9	0.3	0.0
海通证券河山湖路证券营业部	2213.6	2197.2	13.8	436.3	0.1	0.8	1.7	0.0
华龙证券中山路证券营业部	2212.1	2201.1	10.0	324.6	0.3	0.6	0.0	0.0
宏源证券韶山北路证券营业部	2201.0	2176.6	11.0	6685.0	0.0	12.7	0.8	0.0
中国银河证券南坪东路证券营业部	2191.3	2180.3	10.7	272.3	0.3	0.1	0.0	0.0
国元证券延安路证券营业部	2179.1	2152.8	23.5	128.5	1.4	0.3	1.1	0.0
安信证券赤峰道证券营业部	2170.5	2157.2	12.6	402.9	0.1	0.2	0.5	0.0
西部证券金台大道证券营业部	2162.2	2143.1	18.3	229.1	0.0	0.7	0.1	0.0
国联证券南门外大街证券营业部	2159.0	2112.2	44.2	405.9	0.2	1.7	0.8	0.0
华西证券射洪证券营业部	2147.1	2140.7	5.5	226.0	0.2	0.7	0.0	0.0
中国民族证券东风西路证券营业部	2136.9	2083.6	8.8	628.4	10.6	25.4	8.5	0.0
国都证券丹凤街证券营业部	2134.1	2073.7	12.3	169.6	2.4	44.7	1.0	0.0
安信证券春城路证券营业部	2132.8	2102.7	11.5	907.0	0.3	5.7	0.0	12.6
西部证券未央路第二证券营业部	2130.1	2122.1	6.6	131.5	0.0	1.5	0.0	0.0
天风证券经纪中山路证券营业部	2107.7	2071.8	27.9	256.9	2.2	5.7	0.1	0.0
南京证券五爱北路证券营业部	2106.2	2053.5	51.7	461.2	0.0	1.0	0.0	0.0

证券营业部交易
 Trading of Business Department

营业部名称 Business Department	总计 Total	股票 Share	基金 Fund	权证 Warrant	国债现货 T-Bond	公司债 企业债 C-Bond	可转债 Convertible -Bond	债券回购 Repo
信泰证券大庆中路证券营业部	2096.1	1770.1	325.8	1835.8	0.0	0.1	0.0	0.0
金元证券中山路证券营业部	2085.9	2073.0	4.9	669.2	2.2	5.8	0.0	0.0
爱建证券壁山证券营业部	2080.9	2065.4	15.0	282.3	0.0	0.4	0.0	0.0
东方证券经七路证券营业部	2076.2	2043.4	21.3	326.1	0.0	4.6	6.9	0.0
和兴证券经纪南街证券营业部	2075.1	2045.0	15.8	187.5	1.2	10.8	2.4	0.0
国都证券解放大道证券营业部	2069.7	2060.6	5.9	296.9	0.0	2.4	0.8	0.0
上海远东证券有限深南东路证券营业部	2059.7	2021.5	38.0	657.3	0.0	0.2	0.0	0.0
恒泰证券浩特锡林南路证券营业部	2056.7	2045.2	11.4	390.7	0.1	0.1	0.0	0.0
信达证券体育场路证券营业部	2044.7	2003.2	32.9	1681.8	0.0	7.3	1.2	0.0
信达证券滨海大道证券营业部	2032.1	2024.0	6.5	188.4	0.0	0.7	0.0	0.9
天源证券经纪有限东六路证券营业部	2027.2	1963.3	39.8	355.8	9.6	14.2	0.3	0.0
华融证券武陵大道证券营业部	2021.8	2016.7	4.9	380.4	0.0	0.1	0.0	0.0
山西证券松花江路证券营业部	2012.9	1991.4	8.7	72.4	0.5	12.0	0.3	0.0
海通证券滨果戈里大街证券营业部	2012.3	2005.2	6.7	292.5	0.3	0.2	0.0	0.0
德邦证券黄海大街营业部	2006.4	1987.3	18.6	680.5	0.4	0.1	0.0	0.0
银泰证券经纪市十一纬路证券营业部	1998.8	1984.8	7.2	258.6	0.2	6.6	0.0	0.0
上海远东证券有限一环路证券营业部	1994.4	1989.5	4.8	151.5	0.0	0.1	0.0	0.0
国泰君安证券五四路证券营业部	1989.1	1958.3	0.0	0.0	0.0	30.9	0.0	0.0
华融证券同泽北街证券营业部	1987.0	1979.0	7.8	138.4	0.1	0.1	0.1	0.0
招商证券深南东路证券营业部	1979.4	1954.7	23.7	994.4	0.0	0.7	0.3	0.0
信达证券利民路证券营业部	1971.9	1933.1	22.7	263.6	8.4	3.6	4.0	0.0
海通证券哈尔滨顺路证券营业部	1966.9	1952.0	13.1	1041.1	0.0	1.2	0.6	0.0
陕西开源证券经纪纺织城证券营业部	1958.9	1943.7	8.1	179.8	0.2	6.9	0.0	0.0
广发证券庄友谊南大街证券营业部	1952.8	1896.2	40.3	277.6	1.4	12.2	0.1	2.6
众成证券经纪有限丰产路证券营业部	1950.3	1941.9	7.8	410.7	0.0	0.5	0.0	0.0
沈阳诚浩证券经纪宁山中路证券营业部	1936.7	1907.3	11.1	564.8	8.6	0.8	9.0	0.0
山西证券五一路证券营业部	1931.2	1892.7	22.3	383.2	0.1	15.9	0.1	0.0
信达证券大连路证券营业部	1922.7	1866.1	53.5	388.1	1.6	1.4	0.1	0.0
广发证券中山西路证券营业部	1913.4	1815.0	70.8	147.2	10.4	16.8	0.4	0.0
东北证券海口路证券营业部	1909.1	1894.7	8.2	3763.1	0.0	1.3	4.9	0.0
华融证券中山三路证券营业部	1906.6	1900.2	4.1	516.2	0.0	2.1	0.2	0.0
天源证券经纪有限西关大街证券营业部	1883.1	1868.6	14.2	434.3	0.3	0.0	0.0	0.0
广发证券延安中路证券营业部	1873.0	1860.9	10.3	268.0	0.0	1.7	0.2	0.0
齐鲁证券有限运河路证券营业部	1865.0	1856.1	8.0	1220.5	0.4	0.4	0.1	0.0
和兴证券经纪山绥山路证券营业部	1843.5	1836.1	6.9	123.5	0.1	0.3	0.1	0.0
河北财达证券经纪岛关城南路证券营业部	1838.7	1816.4	18.8	209.3	2.4	0.8	0.3	0.0
银泰证券经纪市复兴中路证券营业部	1835.3	1745.4	84.7	695.0	0.4	4.8	0.0	0.0
安信证券潮安证券营业部	1831.3	1795.8	35.3	1071.7	0.0	0.2	0.0	0.0
上海远东证券有限庄联盟路证券营业部	1827.4	1809.2	12.2	552.8	0.1	5.5	0.4	0.0
南京证券山富强西路证券营业部	1825.3	1818.3	6.8	139.7	0.0	0.3	0.0	0.0
华泰证券雁塔路证券营业部	1816.3	1799.2	15.0	3531.2	0.0	0.4	1.7	0.0
中原证券福强路证券营业部	1797.6	1786.5	10.5	256.4	0.0	0.7	0.0	0.0
东北证券杭州路证券营业部	1794.8	1746.6	48.0	133.7	0.0	0.1	0.0	0.0
国元证券人民路证券营业部	1792.9	1776.2	10.9	266.0	1.1	4.7	0.0	0.0
和兴证券经纪西御街证券营业部	1788.8	1782.4	6.2	457.4	0.0	0.1	0.1	0.0
上海远东证券有限先烈南路证券营业部	1773.0	1743.5	16.5	1509.1	0.0	8.5	1.4	3.1
安信证券樟木头证券营业部	1771.6	1767.1	3.6	786.0	0.0	0.9	0.0	0.0
国元证券悦来南路证券营业部	1770.1	1754.3	14.9	1016.8	0.0	0.7	0.2	0.0
信泰证券永安道证券营业部	1766.8	1748.3	8.0	1567.8	0.0	10.4	0.0	0.0
安信证券人民东路证券营业部	1764.5	1749.6	13.5	864.2	0.0	0.7	0.1	0.6



证券营业部交易 Trading of Business Department

营业部名称 Business Department	总计 Total	股票 Share	基金 Fund	权证 Warrant	国债现货 T-Bond	公司债 企业债 C-Bond	可转债 Convertible -Bond	债券回购 Repo
招商证券紫荆路证券营业部	1763.6	1756.0	6.6	153.6	0.0	0.9	0.2	0.0
华林证券金寨路证券营业部	1761.0	1743.9	13.6	855.6	0.3	3.1	0.1	0.0
东海证券西安大路证券营业部	1758.2	1712.5	7.3	128.7	0.2	36.5	1.8	0.0
德邦证券体育西路证券营业部	1751.8	1723.4	19.6	76.9	0.0	6.3	0.0	2.5
信达证券武圣路证券营业部	1737.7	1720.5	10.5	113.8	5.4	1.3	0.1	0.0
川财证券经纪太和大道证券营业部	1726.1	1712.3	12.2	258.4	0.0	0.7	0.8	0.0
东兴证券凤起路证券营业部	1725.5	1706.5	17.9	223.4	0.8	0.1	0.2	0.0
齐鲁证券有限亚泰大街证券营业部	1715.9	1709.4	5.0	3061.9	0.1	0.8	0.7	0.0
中国银河证券临江北路证券营业部	1715.5	1682.8	30.3	289.6	0.0	2.0	0.5	0.0
陕西开源证券经纪南四府街证券营业部	1712.0	1694.9	11.7	135.4	5.3	0.1	0.0	0.0
和兴证券经纪红庙子证券营业部	1698.8	1687.9	10.9	193.7	0.0	0.0	0.0	0.0
安信证券南海永安北路证券营业部	1673.5	1637.0	20.1	1505.9	0.0	1.2	0.0	15.2
海通证券渭阳西路证券营业部	1649.4	1493.1	9.1	436.6	4.4	6.2	1.0	135.6
东兴证券肇嘉浜路证券营业部	1649.2	1603.1	26.7	156.6	0.6	17.9	1.0	0.0
中天证券北五马路证券营业部	1649.2	867.5	100.9	96.8	644.6	34.8	1.3	0.0
广发证券高新区科苑南路证券营业部	1642.2	1635.3	4.3	162.6	0.0	2.6	0.0	0.0
英大证券东直门证券营业部	1629.6	1483.0	7.7	590.9	0.0	0.7	0.2	138.1
信达证券浦东南路证券营业部	1620.4	1569.0	37.3	42.4	0.0	12.3	1.8	0.0
天源证券经纪有限中央街证券营业部	1611.0	1595.7	15.3	459.5	0.0	0.0	0.0	0.0
恒泰证券洪武北路证券营业部	1594.6	1584.4	10.0	394.5	0.0	0.2	0.0	0.0
中国民族证券胜利东路证券营业部	1581.5	1514.0	66.7	5622.7	0.7	0.1	0.0	0.0
中天证券南五马路证券营业部	1577.5	1565.5	9.7	206.9	0.2	0.9	1.1	0.0
上海远东证券有限解放南路证券营业部	1526.5	1504.1	13.8	475.4	0.3	8.3	0.0	0.0
联讯证券经纪西月城街证券营业部	1524.3	1517.2	5.6	624.8	0.0	1.4	0.1	0.0
银泰证券经纪市大纬二路证券营业部	1511.8	1486.1	21.9	534.9	0.1	3.7	0.0	0.0
广发证券济南路证券营业部	1509.7	1479.3	29.7	363.7	0.0	0.6	0.1	0.0
广发华福证券梅园路证券营业部	1490.6	1483.7	6.5	531.4	0.0	0.5	0.0	0.0
河北财达证券经纪岛东经路证券营业部	1488.7	1479.2	8.8	196.3	0.4	0.3	0.0	0.0
华安证券彩田南路证券营业部	1487.2	1082.1	399.9	58.0	5.2	0.0	0.0	0.0
华融证券青龙街证券营业部	1487.2	1470.2	15.4	32.7	0.0	1.5	0.0	0.0
银泰证券经纪市燕儿岛路证券营业部	1484.9	1476.7	7.9	1344.1	0.0	0.4	0.0	0.0
华融证券新建南路证券营业部	1474.8	1444.6	18.4	47.8	8.5	0.5	0.0	2.8
和兴证券经纪一环路西三段证券营业部	1472.6	1460.8	6.2	339.3	0.2	5.3	0.2	0.0
华龙证券北大街证券营业部	1467.1	1448.8	15.4	331.9	0.1	2.7	0.0	0.2
华鑫证券定西路证券营业部	1452.0	1419.3	29.4	152.5	0.1	3.1	0.1	0.0
光大证券金水路证券营业部	1434.6	1382.9	23.5	383.5	0.3	18.9	9.0	0.0
华融证券金田路证券营业部	1431.3	1430.1	0.5	193.3	0.0	0.8	0.0	0.0
山西证券百丈东路证券营业部	1426.5	1417.4	6.8	194.7	0.1	1.9	0.4	0.0
航天证券经纪万柳中路证券营业部	1424.6	1415.9	8.3	120.7	0.0	0.3	0.0	0.0
山西证券新建南路证券营业部	1405.0	1377.6	26.6	114.6	0.2	0.2	0.4	0.0
信泰证券徐家汇路证券营业部	1404.0	1374.4	26.7	223.6	0.0	2.9	0.0	0.0
国信证券百丈东路证券营业部	1399.7	1390.6	9.0	72.8	0.1	0.1	0.0	0.0
中国民族证券羽山路证券营业部	1379.6	1329.8	32.1	83.9	0.5	7.6	8.6	1.0
广发证券吉林大街证券营业部	1376.7	1349.1	6.9	195.5	1.9	18.8	0.0	0.0
信达证券浦东大道证券营业部	1368.6	1335.1	18.9	160.8	5.4	8.4	0.9	0.0
山西证券并州南路证券营业部	1367.6	1354.8	12.1	267.1	0.2	0.4	0.0	0.0
海通证券达奇兴安大街证券营业部	1362.9	1351.6	11.1	310.8	0.0	0.1	0.0	0.0
信达证券曙光路证券营业部	1362.6	1350.2	8.3	395.7	3.8	0.4	0.0	0.0
广发证券长安证券营业部	1344.5	1291.0	33.7	346.7	0.0	19.8	0.0	0.0
山西证券迎宾路证券营业部	1336.4	1316.4	8.3	678.8	10.6	1.0	0.0	0.0



证券营业部交易 Trading of Business Department

营业部名称 Business Department	总计 Total	股票 Share	基金 Fund	权证 Warrant	国债现货 T-Bond	公司债 企业债 C-Bond	可转债 Convertible -Bond	债券回购 Repo
山西证券华富路证券营业部	1327.0	1317.6	8.8	29.0	0.0	0.6	0.0	0.0
华鑫证券证券营业部	1308.2	1304.4	2.3	536.0	1.4	0.1	0.0	0.0
宏源证券滨海新区南海路证券营业部	1289.1	1282.4	6.6	255.3	0.0	0.1	0.0	0.0
上海远东证券有限许继大道证券营业部	1249.8	1243.1	6.6	315.9	0.0	0.0	0.0	0.0
海通证券滨尚志大街证券营业部	1243.2	1218.0	24.5	174.1	0.0	0.6	0.0	0.0
齐鲁证券有限延安三路证券营业部	1235.2	1223.3	11.6	200.9	0.0	0.3	0.0	0.0
万和证券经纪南沙路证券营业部	1224.1	1220.3	3.8	135.8	0.0	0.0	0.0	0.0
华龙证券五泉路证券营业部	1220.6	1209.6	10.1	340.5	0.6	0.1	0.2	0.0
华融证券张杨路证券营业部	1215.6	1154.1	21.9	111.6	0.3	2.9	36.4	0.0
海通证券滨新阳路证券营业部	1209.6	1204.3	4.3	208.7	0.0	0.5	0.5	0.0
中国民族证券文晖路证券营业部	1209.1	1187.9	8.0	226.9	0.1	2.2	10.9	0.0
长江证券后长街证券营业部	1202.2	1150.5	36.5	318.0	0.8	12.5	1.8	0.0
安信证券龙川证券营业部	1201.5	1198.9	2.4	212.2	0.0	0.1	0.0	0.0
信达证券中山路证券营业部	1198.4	1166.8	28.8	400.1	2.8	0.1	0.0	0.0
国联证券中山北路证券营业部	1197.5	1112.7	42.3	1513.3	0.5	7.5	6.3	28.2
华融证券中山支路证券营业部	1195.2	1180.9	7.9	25.6	0.2	0.1	6.2	0.0
西南证券临江支路证券营业部	1194.3	1179.1	8.0	1056.3	4.0	0.0	3.3	0.0
国元证券观音桥步行街证券营业部	1193.3	1173.5	10.0	677.0	0.0	9.3	0.5	0.0
上海证券洪武路证券营业部	1189.0	1151.6	11.6	138.0	20.5	5.3	0.1	0.0
银泰证券经纪市笋岗西路证券营业部	1185.5	1087.7	33.3	463.1	0.0	1.0	0.1	63.5
山西证券虹桥路证券营业部	1175.5	1138.8	32.4	211.7	0.7	3.5	0.1	0.0
华宝证券经纪新闻路证券营业部	1160.4	1146.1	7.8	132.1	0.0	6.5	0.0	0.0
中国银河证券碧波证券营业部	1114.5	1095.9	1.7	632.2	0.0	16.7	0.0	0.3
山西证券北洪家楼证券营业部	1106.6	1101.8	3.1	192.4	0.0	1.6	0.0	0.0
山西证券高新二路证券营业部	1102.2	1064.5	4.2	52.1	32.9	0.7	0.0	0.0
华融证券林和西路证券营业部	1085.7	1079.8	5.9	52.6	0.0	0.0	0.0	0.0
华融证券宁国南路证券营业部	1082.6	1066.5	7.6	137.0	1.1	7.4	0.1	0.0
中国民族证券南丹东路证券营业部	1068.4	1037.8	29.6	413.7	0.0	0.9	0.1	0.0
广发证券天目山路证券营业部	1060.4	1044.6	7.5	189.2	0.0	3.3	5.0	0.0
山西证券太平庄证券营业部	1035.5	954.4	78.8	124.6	1.0	1.4	0.0	0.0
广发证券黄塘路证券营业部	1014.6	1002.1	5.0	134.1	1.0	6.3	0.3	0.0
东北证券东风大街第二证券营业部	1004.1	997.9	5.8	180.6	0.2	0.3	0.0	0.0
招商证券文三路证券营业部	962.4	901.0	61.2	101.7	0.0	0.1	0.2	0.0
方正证券环城南路证券营业部	956.7	946.7	7.3	152.1	2.2	0.6	0.0	0.0
大通证券青祁路证券营业部	953.1	933.7	19.1	279.3	0.0	0.3	0.1	0.0
山西证券开发路证券营业部	952.0	952.0	0.0	0.0	0.0	0.0	0.0	0.0
华宝证券经纪八一七北路证券营业部	950.3	935.0	15.0	953.9	0.2	0.1	0.0	0.0
广发证券西区证券营业部	949.2	813.2	131.1	160.1	0.3	4.6	0.0	0.0
华融证券韶山路证券营业部	941.5	940.6	0.9	107.4	0.0	0.0	0.0	0.0
东兴证券中兴路证券营业部	933.5	931.5	1.8	30.2	0.0	0.2	0.0	0.0
山西证券黄华街证券营业部	928.3	924.9	3.2	223.7	0.0	0.2	0.1	0.0
上海证券东四十条证券营业部	883.8	859.0	14.2	86.9	0.0	10.6	0.0	0.0
银泰证券经纪市五五路证券营业部	874.9	848.4	26.2	221.7	0.0	0.3	0.0	0.0
南京证券福州南街证券营业部	868.8	866.1	2.5	93.9	0.0	0.1	0.0	0.0
广发证券清扬路证券营业部	850.4	788.6	55.5	181.1	0.1	5.6	0.6	0.0
信达证券岐山中路证券营业部	844.5	833.0	9.3	17.5	1.9	0.2	0.0	0.0
广发华福证券列东街证券营业部	805.2	754.5	2.2	558.2	0.0	0.0	48.4	0.0
山西证券解放北路证券营业部	785.8	770.7	0.0	4.8	0.0	15.2	0.0	0.0
安信证券世纪大道证券营业部	774.0	732.0	42.1	187.5	0.0	0.0	0.0	0.0
中国银河证券永昌路证券营业部	756.7	752.1	4.6	126.1	0.0	0.1	0.0	0.0



证券营业部交易 Trading of Business Department

营业部名称 Business Department	总计 Total	股票 Share	基金 Fund	权证 Warrant	国债现货 T-Bond	公司债 企业债 C-Bond	可转债 Convertible -Bond	债券回购 Repo
广发证券康城大道证券营业部	736.9	734.3	2.5	73.1	0.0	0.1	0.0	0.0
中天证券中山路证券营业部	727.6	723.4	3.7	76.8	0.0	0.0	0.5	0.0
安信证券春园路证券营业部	726.1	715.0	4.8	456.8	0.0	5.8	0.6	0.0
广发证券南园路证券营业部	717.7	713.5	4.1	82.2	0.0	0.0	0.0	0.0
中国民族证券狮山路证券营业部	714.2	702.9	2.3	128.6	0.0	9.0	0.0	0.0
广发证券敬业路证券营业部	704.7	695.4	8.2	79.2	0.5	0.4	0.2	0.0
长江证券东风路证券营业部	697.9	689.6	8.3	261.0	0.0	0.1	0.0	0.0
山西证券七一北路证券营业部	686.6	686.6	0.0	0.0	0.0	0.0	0.0	0.0
中信建投证券燕山向阳路证券营业部	678.2	673.3	4.3	88.7	0.0	0.0	0.6	0.0
中国民族证券历山路证券营业部	672.7	668.1	4.1	388.7	0.0	0.3	0.2	0.0
爱建证券深南中路证券营业部	671.8	654.0	5.9	37.9	0.0	4.1	7.9	0.0
安信证券北三环东路证券营业部	655.4	640.3	15.1	774.2	0.0	0.0	0.0	0.0
广发证券端州三路证券营业部	651.7	599.9	1.8	75.8	0.0	23.1	26.9	0.0
上海证券深南中路证券营业部	643.6	631.8	11.8	1189.1	0.0	0.0	0.0	0.0
上海证券五四路证券营业部	626.3	621.1	5.1	58.6	0.0	0.1	0.0	0.0
安信证券深南大道证券营业部	620.7	377.1	0.4	52.8	0.0	0.0	0.0	243.2
闽发证券拥军路证券营业部	614.1	612.3	1.7	139.3	0.0	0.1	0.0	0.0
国泰君安证券环湖中路营业部	605.2	605.2	0.0	0.0	0.0	0.0	0.0	0.0
信达证券八卦二路证券营业部	604.7	599.6	5.1	57.6	0.0	0.0	0.0	0.0
国信证券南山路证券营业部	592.0	588.2	3.3	132.5	0.0	0.4	0.0	0.0
山西证券浦东南路证券营业部	578.4	567.6	4.9	28.7	0.0	5.7	0.2	0.0
众成证券经纪有限芙蓉中路证券营业部	555.0	550.1	4.8	84.6	0.1	0.1	0.0	0.0
新时代证券东三环北路证券营业部	543.2	543.1	0.0	0.0	0.0	0.0	0.0	0.0
西南证券长江二路证券营业部	534.2	533.2	0.4	20.4	0.5	0.0	0.0	0.0
瑞银证券金融大街证券营业部	528.9	526.6	1.7	204.9	0.6	0.0	0.0	0.0
长江证券晚报大道证券营业部	527.8	505.1	22.7	182.8	0.0	0.0	0.0	0.0
信达证券深南东路证券营业部	527.2	527.0	0.2	260.2	0.0	0.0	0.0	0.0
上海证券东风中路证券营业部	515.9	515.4	0.5	195.3	0.0	0.0	0.0	0.0
瑞银证券花园石桥路证券营业部	470.8	364.4	0.0	0.0	0.0	106.4	0.0	0.0
东北证券迎春路证券营业部	452.7	443.1	8.4	158.2	0.0	1.3	0.0	0.0
国盛证券萧绍路证券营业部	434.2	419.3	5.2	239.2	7.1	2.5	0.0	0.0
齐鲁证券有限中兴路证券营业部	428.1	417.3	10.4	175.4	0.0	0.4	0.0	0.0
红塔证券益田路证券营业部	424.3	350.7	24.4	10020.5	0.0	42.3	0.0	6.9
和兴证券经纪康达尔玛街证券营业部	424.1	421.8	0.5	72.6	0.0	1.7	0.0	0.0
广发证券江华路证券营业部	367.0	334.0	12.3	23.1	0.0	0.4	0.4	19.9
广发证券科韵路证券营业部	362.7	356.0	4.4	105.5	0.4	1.8	0.0	0.0
长江证券下埔路证券营业部	352.4	346.4	5.4	230.8	0.0	0.6	0.0	0.0
瑞银证券建外大街证券营业部	321.4	314.9	4.2	0.3	0.4	0.3	1.4	0.1
广发证券新开路营业部	320.1	276.6	40.3	102.1	0.0	3.2	0.0	0.0
国泰君安证券滨地段街证券营业部	309.8	309.8	0.0	0.0	0.0	0.0	0.0	0.0
瑞银证券南京西路证券营业部	299.0	291.2	7.8	0.0	0.0	0.0	0.0	0.0
长江证券江湾路证券营业部	286.0	283.4	2.1	99.3	0.0	0.6	0.0	0.0
广发证券东山大路证券营业部	285.7	216.5	22.2	206.3	0.1	46.9	0.0	0.0
国泰君安证券中央路证券营业部	255.2	255.2	0.0	0.0	0.0	0.0	0.0	0.0
瑞银证券林和西路证券营业部	248.1	229.7	3.0	1.8	0.0	0.8	0.0	14.6
长江证券花园路证券营业部	248.0	247.7	0.3	190.7	0.0	0.0	0.0	0.0
齐鲁证券有限卫育南路证券营业部	231.4	222.6	1.2	36.9	6.8	0.8	0.1	0.0
东北证券东街证券营业部	218.6	218.5	0.1	70.1	0.0	0.0	0.0	0.0
中天证券深南东路证券营业部	208.8	207.7	1.0	267.5	0.0	0.1	0.0	0.0
山西证券蛇口工业七路证券营业部	197.8	197.6	0.0	30.1	0.0	0.0	0.2	0.0



证券营业部交易
Trading of Business Department

营业部名称 Business Department	总计 Total	股票 Share	基金 Fund	权证 Warrant	国债现货 T-Bond	公司债 企业债 C-Bond	可转债 Convertible -Bond	债券回购 Repo
广发证券北京西路证券营业部	167.0	166.9	0.0	17.8	0.0	0.0	0.0	0.0
厦门证券有限东路证券营业部	166.7	164.8	1.4	97.3	0.0	0.4	0.0	0.0
太平洋证券嘉禾路证券营业部	153.5	121.6	12.1	164.7	17.4	2.3	0.1	0.0
国泰君安证券东关正街证券营业部	134.5	130.8	0.0	0.0	3.7	0.0	0.0	0.0
长江证券河北北路证券营业部	129.2	129.2	0.0	0.0	0.0	0.0	0.0	0.0
广发证券三水广海大道证券营业部	114.3	111.5	0.4	16.3	0.2	2.3	0.0	0.0
长江证券迎春西路证券营业部	102.3	102.1	0.2	234.6	0.0	0.0	0.0	0.0
太平洋证券中山东路证券营业部	97.1	97.0	0.1	6.2	0.0	0.0	0.0	0.0
太平洋证券汤家桥路证券营业部	96.8	96.3	0.5	3.8	0.0	0.0	0.0	0.0
太平洋证券解放南路证券营业部	80.9	79.3	1.6	102.2	0.0	0.0	0.0	0.0
东北证券卫津路证券营业部	74.5	60.4	13.1	12.2	0.0	0.4	0.6	0.0
广发证券荷花路证券营业部	72.2	71.8	0.4	26.2	0.0	0.0	0.0	0.0
瑞银证券深南东路证券营业部	64.0	63.8	0.2	0.0	0.0	0.0	0.0	0.0
山西证券红黄路证券营业部	59.7	59.7	0.0	3.2	0.0	0.0	0.0	0.0
东北证券南山大道证券营业部	54.3	53.6	0.7	41.0	0.0	0.0	0.0	0.0
安信证券滨海大道证券营业部	46.3	45.8	0.5	1.9	0.0	0.0	0.0	0.0
太平洋证券东岳大街证券营业部	45.0	45.0	0.0	26.3	0.0	0.0	0.0	0.0
齐鲁证券有限静轩西路证券营业部	39.5	39.1	0.4	8.8	0.0	0.0	0.0	0.0
天风证券经纪建邺路证券营业部	34.7	34.6	0.1	12.2	0.0	0.0	0.0	0.0
国信证券红锦大道证券营业部	31.5	31.4	0.1	12.4	0.0	0.0	0.0	0.0
齐鲁证券有限建设路证券营业部	30.4	27.8	0.5	556.3	0.0	2.0	0.1	0.0
华龙证券西大街证券营业部	29.8	29.8	0.1	6.8	0.0	0.0	0.0	0.0
光大证券李家沱证券营业部	16.4	16.2	0.0	1.6	0.0	0.2	0.0	0.0
东海证券建国北路证券营业部	12.6	12.6	0.0	1.3	0.0	0.0	0.0	0.0
齐鲁证券有限金光路证券营业部	4.3	4.3	0.0	27.4	0.0	0.0	0.0	0.0
齐鲁证券有限宁阳证券营业部	3.1	3.1	0.0	1.6	0.0	0.0	0.0	0.0
广发证券木齐北京南路证券营业部	2.9	2.9	0.0	0.0	0.0	0.0	0.0	0.0
齐鲁证券有限东三路证券营业部	0.7	0.7	0.0	0.0	0.0	0.0	0.0	0.0
安信证券四流南路证券营业部	0.2	0.2	0.0	0.0	0.0	0.0	0.0	0.0
国信证券桃山新村证券营业部	0.2	0.1	0.0	0.0	0.0	0.1	0.0	0.0
山西证券德胜东街证券营业部	0.1	0.1	0.0	0.0	0.0	0.0	0.0	0.0
中信建投证券南大红门路证券营业部	0.0	0.0	0.0	0.0	0.0	0.0	0.0	0.0

B 股券商
 B Share Brokers

公司名称 Company	公司地址 Address	B 股交易金额 Trading Value	排名 Rank
申银万国证券股份有限公司	上海常熟路 171 号	17109.6	1
国泰君安证券股份有限公司	上海市浦东新区银城中路 168 号	10216.7	2
海通证券股份有限公司	上海市黄浦区广东路 689 号海通证券大厦	9291.6	3
中国银河证券有限责任公司	北京市西城区金融大街 35 号国际企业大厦 C 座	9171.8	4
广发证券股份有限公司	广州市天河北路 183 号大都会广场 42 楼	5197.8	5
华泰证券股份有限公司	江苏省南京市中山东路 90 号华泰证券大厦	4760.6	6
中信建投证券有限责任公司	北京市东城区朝内大街 188 号	4146.3	7
招商证券股份有限公司	深圳市福田区益田路江苏大厦 38-45 层	3870.0	8
方正证券有限责任公司	杭州市平海路 1 号	3705.6	9
中信证券股份有限公司	深圳市深南大道 7088 号招商银行大厦 A 层北京朝阳区新源南路 6 号京城大厦 3 层	3556.4	10
国信证券股份有限公司	深圳市罗湖区红岭中路 1012 号国信证券大厦	3534.6	11
中信金通证券有限责任公司	浙江省杭州市中河南路 11 号	3139.3	12
中国国际金融有限公司	北京建国门外大街 1 号国贸大厦 2 座 28 层	3019.0	13
东方证券股份有限公司	上海市中山南路 318 号 2 号楼 22-29 层	2882.0	14
光大证券股份有限公司	上海市浦东新区浦东南路 528 号上海证券大厦	2584.1	15
中银国际证券有限责任公司	上海市浦东银城中路 200 号中银大厦 39 楼	2396.9	16
长江证券股份有限公司	武汉市新华路特 8 号	2038.9	17
上海证券有限责任公司	上海市黄浦区西藏中路 336 号	1636.3	18
渤海证券股份有限公司	天津市河西区宾水道 3 号	1429.8	19
联合证券有限责任公司	深圳市深南东路 5047 号发展银行大厦 10、24、25 层	1306.0	20
信泰证券有限责任公司	江苏省南京市长江路 88 号	1252.9	21
东吴证券有限责任公司	江苏省苏州石路爱河桥 28 号	1169.0	22
湘财证券有限责任公司	上海浦东陆家嘴环路 958 号华能联合大厦 5 楼	1147.6	23
平安证券有限责任公司	深圳市福田区八卦岭八卦三路平安大厦 3 楼	1085.5	24
凯基证券亚洲有限公司	上海仙霞路 317 号 2502 室	1067.4	25
国元证券股份有限公司	合肥市寿春路 179 号	1038.8	26
里昂证券有限公司(Credit Lyonnais)	香港金钟道 88 号太古广场 1 期 18 楼	975.2	27
长城证券有限责任公司	深圳市深南大道 6008 号特区报业大厦 14、16、17 楼	946.0	28
华安证券有限责任公司	合肥市阜南路 166 号	921.6	29
齐鲁证券有限公司	济南市经十路 128 号	918.5	30
兴业证券股份有限公司	福建省福州市湖东路 99 号标力大厦	876.0	31
中国民族证券有限责任公司	北京市朝阳区西坝河南里 22 号	789.0	32
宏源证券股份有限公司	新疆乌鲁木齐市建设路 2 号宏源大厦 8 楼	732.0	33
东北证券股份有限公司	长春市自由大路 1138 号	726.7	34
摩根大通证券(远东)有限公司	上海南京西路路 1601 号越洋广场 42 楼	718.6	35
中信万通证券有限责任公司	青岛市东海西路 28 号	648.3	36
南京证券有限责任公司	南京市大钟亭 8 号	625.3	37
汇富金融服务有限公司	香港中環夏慤道 10 號和記大廈 5 樓	625.0	38
国联证券股份有限公司	无锡市县前东街 168 号国联大厦 6、7 楼	596.4	39
闽发证券有限责任公司	福州市五四路 158 号环球广场 28-29 层	582.4	40
荷银证券亚洲有限公司	上海金茂大厦 28 楼 2802 室	530.3	41
广州证券有限责任公司	广州市先烈中路 69 号东山广场主楼 5 楼	522.8	42
华西证券有限责任公司	四川省成都市陕西街 239 号	514.4	43
民生证券有限责任公司	北京市朝阳区朝阳门外大街 16 号中国人寿大厦 1901 室	501.3	44
美林国际(Merrill Lynch)	上海市长乐路 989 号世纪商贸广场 3609 室	495.9	45
恒泰证券有限责任公司	内蒙古呼和浩特市新城区东风路 111 号	493.4	46
法国巴黎证券(亚洲)有限公司	上海南京西路 1266 号恒隆广场 5606 室	489.2	47
西南证券有限责任公司	重庆市渝中区临江支路 2 号合景大厦 22-25 层	470.3	48
法国兴业证券(香港)有限公司	香港中环皇后大道中十五号公爵大厦 41 楼	412.4	49
华鑫证券有限责任公司	深圳市深南东路 5045 号深业大厦 2512 室	410.5	50

注：B 股券商交易金额的单位为百万元。

B 股券商
B Share Brokers

公司名称 Company	公司地址 Address	B 股交易金额 Trading Value	排名 Rank
辽宁省证券公司	沈阳市沈河区惠工街 56 号	400.2	51
德邦证券有限责任公司	上海市福山路 500 号城建国际中心 26 楼	382.3	52
首创证券有限责任公司	北京市朝阳区北辰东路 8 号辰运大厦 3 层	350.9	53
山西证券股份有限公司	太原市府西街 69 号山西国贸中心	334.6	54
国海证券有限责任公司	南宁市滨湖路 46 号	330.9	55
英大证券有限责任公司	深圳市福田区深南中路华能大厦 30、31 层	282.9	56
万联证券有限责任公司	广东省广州市中山二路 18 号电信广场 36-37 层	279.1	57
中富证券有限责任公司	上海市浦东南路 528 号上海证券大厦北塔 10 楼	274.3	58
财富证券有限责任公司	长沙市芙蓉中路中路二段 80 号顺天国际财富中心 26 层	238.3	59
大通证券股份有限公司	大连市中山区延安路 1 号保嘉大厦 15、16 层	237.1	60
华林证券有限责任公司	珠海市拱北夏湾华平路 96 号 2 层 202-203 房	235.3	61
西部证券股份有限公司	西安市东新街 232 号陕西信托大厦	215.8	62
东莞证券有限责任公司	广东省东莞市莞城区可园南路 1 号金源中心	193.0	63
华龙证券有限责任公司	兰州市静宁路 308 号	184.8	64
红塔证券股份有限公司	昆明市北京路 155 号附 1 号红塔大厦 7-11 楼	183.6	65
国盛证券有限责任公司	江西省南昌市永叔路 15 号信达大厦	178.6	66
大华继显(香港)有限公司	香港中环皇后大道中 29 号怡安华人行 15 楼	159.8	67
第一创业证券有限责任公司	深圳市罗湖区笋岗路 12 号中民时代广场 B 座 25、26 层	148.7	68
河北证券有限责任公司	石家庄市裕华东路 81 号冶金大厦 15 层	132.2	69
世纪证券有限责任公司	深圳市深南大道 7088 号招商银行大厦 41 层	130.4	70
华创证券经纪有限责任公司	贵州省贵阳市中华北路 216 号华创大厦	102.3	71
京华山一国际(香港)有限公司	香港中环大道中 183 号新纪元广场中远大厦 36 楼	69.6	72
野村国际(香港)公司(Nomura)	上海淮海中路 381 路中环广场 7 楼 725 室	68.9	73
群益证券(香港)有限公司	上海浦东南路 360 号新上海国际大厦 18 楼	59.1	74
新鸿基投资服务有限公司(Sun Hung Kai)	上海南京西路 338 号天安中心 1902 室	58.8	75
航天证券经纪有限责任公司	上海市普陀区曹杨路 430 号	46.5	76
大和证券住银资本市场(香港)有限公司	上海浦东新区富城路 99 号震旦大厦 15 楼	45.4	77
西藏证券经纪有限责任公司	上海市虹口区辉河路 118 号	33.1	78
万和证券经纪有限责任公司	深圳笋岗东路 1002 号宝安广场 A 座 27 楼、3 楼 B、C 座	26.4	79
中国旅游国际信托投资有限公司	北京站东街 6 号金安皇都大酒店 4 层	25.0	80
新疆证券有限责任公司	新疆乌鲁木齐市解放北路 1 号	22.0	81
华宝证券经纪有限责任公司	浦东陆家嘴环路 166 号未来资产大厦 23 层	21.2	82
恒信证券有限责任公司	湖南省长沙市韶山北路 159 号	10.2	83
天同证券有限责任公司	山东省济南市泉城路 180 号齐鲁国际大厦 5 层	0.0	84
广东民安证券经纪有限责任公司	广州市天河区体育东路 118 号财富广场东塔 17-18 楼	0.0	84



交易地区分布
Regional Distribution by Turnover Ranking

地区 Area	营业部 数 Number	排名 Rank	交易金额 (亿元) Value Turnover(100M)							
			总计 Total	股票 Stock	基金 Fund	权证 Warrant	国债 T-Bond	公司债 C-Bond	可转债 CB	债券回购 Bond Repo
上海	451	1	106620.58	63245.38	409.51	24711.42	1613.24	571.74	129.18	14506.66
广东	478	2	93315.70	60940.76	255.35	22987.00	696.69	311.42	94.70	7338.67
北京	180	3	53026.71	33685.16	190.23	8008.64	683.96	600.43	80.94	9260.60
浙江	208	4	51853.57	37747.85	157.59	12131.46	70.40	88.02	56.84	1241.01
江苏	209	5	43238.05	27180.15	188.94	12165.05	189.62	146.29	61.24	2886.65
福建	103	6	22370.91	14100.74	88.06	6932.08	73.28	58.39	19.33	635.30
山东	156	7	18795.80	13356.12	58.99	3920.12	57.12	54.54	34.51	642.10
四川	131	8	16502.62	12655.55	48.84	3395.19	50.38	34.13	10.82	244.14
辽宁	153	9	14597.75	11357.04	49.19	2380.12	53.46	43.59	16.46	621.60
湖北	106	10	13787.51	10087.06	35.28	2677.10	81.72	42.74	16.55	750.93
湖南	74	11	9706.13	7121.96	16.31	2480.88	2.10	12.87	6.70	19.61
河南	73	12	9460.78	7060.44	29.79	2175.03	25.71	14.15	2.77	101.65
黑龙江	71	13	7602.13	5585.36	21.69	1552.89	185.08	26.69	8.46	178.44
江西	62	14	7379.81	5611.22	15.22	1665.18	5.45	23.28	4.64	35.85
天津	75	15	7343.08	5239.61	27.88	1015.84	48.37	29.99	10.65	929.07
安徽	65	16	6982.84	5505.79	39.19	1173.21	13.04	21.15	8.53	193.52
河北	67	17	6511.89	5208.54	22.86	1114.71	2.08	6.54	3.09	5.66
陕西	61	18	6325.37	5262.51	16.63	977.25	18.53	10.10	1.76	10.09
重庆	69	19	5675.13	4057.85	16.94	1248.64	171.89	68.89	2.39	80.41
吉林	57	20	5384.05	4100.69	9.46	1071.59	13.71	9.18	4.68	160.78
山西	37	21	5135.21	3921.88	18.81	776.66	14.26	5.32	2.59	360.81
广西	37	22	4346.38	3366.86	8.42	844.50	4.75	7.13	4.02	90.26
云南	36	23	3788.52	3010.88	13.81	691.43	10.52	11.34	2.88	20.93
海南	23	24	2999.39	1751.67	5.30	1141.05	4.25	6.45	1.38	79.11
新疆	31	25	2748.54	2124.95	5.41	591.14	2.09	1.92	0.50	13.59
甘肃	30	26	2231.29	1786.30	5.39	416.31	2.54	2.77	1.53	8.56
内蒙古	24	27	2208.34	1633.47	4.93	533.50	5.40	4.32	0.77	19.25
贵州	12	28	1372.33	1172.84	12.35	179.79	0.45	1.00	1.65	0.18
宁夏	12	29	630.86	522.05	1.71	103.43	0.42	0.20	0.59	0.18
青海	6	30	435.29	297.15	0.88	136.11	0.03	0.04	0.14	0.00
西藏	1	31	69.17	45.29	0.04	23.12	0.00	0.00	0.00	0.57

会员承销排名
Member Underwriting

承销商 Underwriter	承销股票数 Underwriting Share	承销股数(亿股) Underwriting Vol (100 M)	承销金额总计(亿) Underwriting Value (100 M)
中国国际金融有限公司	3	50.63	411.25
安信证券股份有限公司	1	14.00	99.82
海通证券股份有限公司	1	6.16	0.00
中信证券股份有限公司	1	24.50	222.46
中银国际证券有限责任公司	1	5.38	89.15
中国银河证券股份有限公司	1	15.25	256.71
兴业证券股份有限公司	1	30.00	65.40

注：联合承销股数和金额分别计算到每个会员。

SHAREHOLDER

投资者

投资者历年开户

Historical Data of Shareholder's Accounts

股票投资者历年开户累计

Historical Data of Shareholder's Accounts (A & B Share)

年份 Year	开户总数 Total Account			A 股开户总数 A Share Account			B 股开户总数 B Share Account		
	总数 Total	自然人 Individual	机构 institution	总数 Total	自然人 Individual	机构 institution	总数 Total	自然人 Individual	机构 institution
1992	111.2	110.5	0.7	111.2	110.2	0.7	0.0	0.0	0.0
1993	423.5	421.9	1.6	422.5	421.1	1.4	1.0	0.8	0.2
1994	574.9	572.6	2.3	573.0	571.0	2.0	1.9	1.6	0.3
1995	685.2	682.3	2.9	682.5	680.0	2.5	2.7	2.3	0.4
1996	1207.9	1204.1	3.8	1203.3	1200.0	3.3	4.6	4.1	0.5
1997	1713.3	1708.1	5.2	1706.8	1702.2	4.6	6.5	5.9	0.6
1998	1999.4	1993.1	6.3	1991.6	1986.1	5.6	7.8	7.1	0.7
1999	2281.1	2272.8	8.3	2272.2	2264.7	7.6	8.9	8.1	0.8
2000	2957.8	2944.9	13.0	2943.3	2931.2	12.1	14.5	13.7	0.8
2001	3419.8	3403.1	16.8	3326.9	3311.1	15.9	92.9	92.0	0.9
2002	3556.0	3536.9	19.1	3459.5	3441.4	18.1	96.4	95.5	1.0
2003	3632.1	3612.1	20.0	3534.0	3515.1	19.0	98.1	97.1	1.0
2004	3703.1	3682.4	20.7	3603.7	3584.2	19.5	99.4	98.2	1.1
2005	3747.9	3726.6	21.3	3648.1	3628.0	20.1	99.9	98.6	1.2
2006	3901.5	3878.8	22.8	3799.9	3778.5	21.4	101.6	100.3	1.3
2007	5817.0	5788.2	28.8	5673.2	5645.9	27.3	143.8	142.4	1.5
2008	6542.6	6510.9	31.7	6395.5	6365.4	30.1	147.1	145.5	1.6

注：开户单位为万户。

投资者历年开户
Historical Data of Shareholder's Accounts

股票投资者历年新开户
Historical Data of New Shareholder's Accounts

年份 Year	新开户总数 New			A 股新开户数 New(A Share)			B 股新开户数 New(B Share)		
	总数 Total	自然人 Individual	机构 Institution	总数 Total	自然人 Individual	机构 Institution	总数 Total	自然人 Individual	机构 Institution
1992	100.2	99.5	0.7	100.2	99.5	0.7	0.0	0.0	0.0
1993	312.3	311.4	0.9	311.3	310.6	0.7	1.0	0.8	0.0
1994	151.4	150.7	0.7	150.5	149.9	0.6	0.9	0.7	0.2
1995	110.3	109.8	0.6	109.5	109.0	0.5	0.8	0.8	0.1
1996	522.7	521.8	0.9	520.8	520.0	0.8	1.9	1.8	0.1
1997	502.8	501.4	2.2	500.8	499.6	2.0	2.0	1.8	0.1
1998	286.1	285.1	1.0	284.8	283.9	1.0	1.3	1.2	0.2
1999	281.7	279.7	2.1	280.6	278.6	2.0	1.1	1.0	0.1
2000	676.7	672.1	4.6	671.1	666.5	4.6	5.6	5.6	0.1
2001	462.0	458.2	3.8	383.6	379.9	3.8	78.4	78.3	0.1
2002	136.1	133.8	2.3	132.6	130.4	2.2	3.5	3.5	0.0
2003	76.1	75.2	0.9	74.5	73.6	0.9	1.7	1.6	0.0
2004	71.0	70.3	0.7	69.7	69.1	0.6	1.3	1.2	0.1
2005	44.8	44.2	0.6	44.3	43.8	0.5	0.5	0.4	0.1
2006	153.6	152.1	1.5	151.9	150.5	1.4	1.7	1.6	0.1
2007	1915.5	1909.5	6.0	1873.2	1867.4	5.9	42.2	42.1	0.1
2008	725.6	722.7	2.9	722.3	719.5	2.8	3.3	3.2	0.1

注：开户单位为万户。

投资者构成
Investor Structure

年龄分布
Distribution by Age

年龄段 Age	30 岁以下 Under 30	30-40 岁 30-40	40-50 岁 40-50	50-60 岁 50-60	60 岁以上 Up 60
人数	1943.63	2075.19	1252.65	523.94	328.54
比例(%)	31.74	33.89	20.45	8.56	5.36

学历分布
Distribution by Academic Background

学历 Academic	中专以下 Under Middle Education	中专 Middle Education	大专 Higher Education	大学本科 Bachelor	硕士及以上 Master
人数	1888.35	1482.62	1489.64	757.15	250.80
比例(%)	32.18	25.26	25.38	12.90	4.27

性别分布
Distribution by Sex

性别 Sex	男性 Male	女性 Female
人数	3345.46	2778.18
比例(%)	54.63	45.37

注：投资者数为万人。

投资者交易和盈利状况
Investor's Trading and profits

2008 年度各类投资者买卖净额情况
Balance of Inverstors in 2008

	买卖净额(亿元)	交易占比(%)
自然人投资者	4297.39	83.21
一般法人	-2251.82	3.96
专业机构	-2045.58	12.83
其中: 投资基金	-993.66	9.94

2008 年末各类投资者持股情况
Share Hold of Investors by 2008

	持股市值(亿) Hold Value(100M)	占比(%) Ratio(%)	持股账户数(万户) Hold Account	占比(%) Ratio(%)
自然人投资者	13486.39	42.23	2759.81	99.7634
其中: 10 万元以下	4800.67	15.03	2508.05	90.6626
10-30 万元	3079.39	9.64	188.19	6.8028
30-100 万元	2585.94	8.10	52.19	1.8867
100-300 万元	1463.11	4.58	9.28	0.3356
300-1000 万元	864.36	2.71	1.80	0.0652
1000 万元以上	692.93	2.17	0.29	0.0105
一般法人	10066.64	31.52	4.40	0.1590
专业机构	8380.21	26.24	2.14	0.0776
其中: 投资基金	6025.92	18.87	0.03	0.0012

2008 年度各类投资者盈利情况
Profits of Inverstors in 2008

投资者分类	盈利金额(亿元)
自然人投资者	-21903.09
一般法人	-26272.08
专业机构	-16974.39
合计	-65149.56

投资者开户逐月信息
Open Account of Investor in 2008

日期 Date	总数 Total	A 股 A Share	B 股 B Share	基金 Fund
2008.01	164.36	125.01	0.81	38.54
2008.02	78.99	65.10	0.42	13.48
2008.03	108.98	93.40	0.41	15.17
2008.04	83.93	77.01	0.30	6.62
2008.05	57.86	52.78	0.18	4.89
2008.06	55.34	49.28	0.15	5.92
2008.07	51.36	47.06	0.14	4.16
2008.08	40.16	36.00	0.13	4.03
2008.09	49.25	43.90	0.15	5.20
2008.10	40.38	35.40	0.17	4.81
2008.11	55.59	51.06	0.22	4.31
2008.12	56.13	46.29	0.23	9.61
2008 年合计	842.32	722.28	3.31	116.73
累计总户数	7972.87	6395.46	147.14	1430.26

注：开户单位为万户。



A 股投资者开户地区分布

Geographical Distributions of A Shareholder's Accounts

地区 Area	名次 Rank	年内新增 New	所占比例 Ratio%	名次 Rank	总数 Total	所占比例(%) Ratio (%)
广东	1	168.8	20.67	1	1080.2	14.30
上海	2	113.6	13.91	2	1026.1	13.58
浙江	3	71.3	8.73	6	600.3	7.95
北京	4	55.4	6.78	4	614.5	8.14
江苏	5	49.6	6.08	3	437.4	5.79
山东	6	37.2	4.56	5	378.2	5.01
河北	7	35.7	4.37	12	267.1	3.54
湖北	8	31.0	3.79	9	254.6	3.37
河南	9	26.0	3.19	11	312.6	4.14
四川	10	20.2	2.48	8	188.1	2.49
辽宁	11	19.5	2.38	7	185.7	2.46
山西	12	18.7	2.29	19	318.9	4.22
湖南	13	18.4	2.25	13	255.1	3.38
福建	14	15.6	1.91	10	178.2	2.36
安徽	15	14.6	1.79	15	103.8	1.37
黑龙江	16	14.3	1.75	14	119.1	1.58
新疆	17	13.0	1.60	21	147.7	1.96
云南	18	11.6	1.42	24	61.6	0.81
陕西	19	10.7	1.32	16	115.2	1.53
广西	20	10.1	1.24	23	75.6	1.00
重庆	21	10.1	1.24	22	144.9	1.92
内蒙古	22	8.3	1.02	26	103.7	1.37
江西	23	8.2	1.01	20	100.3	1.33
吉林	24	7.8	0.95	17	126.8	1.68
甘肃	25	7.7	0.95	25	73.9	0.98
天津	26	7.1	0.87	18	123.3	1.63
贵州	27	5.6	0.69	28	43.2	0.57
宁夏	28	3.2	0.39	29	35.7	0.47
青海	29	2.3	0.28	30	30.6	0.40
海南	30	0.8	0.10	27	48.5	0.64
西藏	31	0.0	0.00	31	2.7	0.04
合计		816.5	100		7553.7	100

注：开户单位为万户。

年末分行业持股信息
Hold Distribution by 2008

行业代码 Industry Code	行业名称 Industry Name	自然人 Individual		一般法人 Corporation		专业机构 Institution	
		持股市值	比例(%)	持股市值	比例(%)	持有股数	比例(%)
A	农、林、牧、渔业	235.33	67.50	72.29	20.70	41.07	11.80
B	采掘业	1173.72	43.50	810.83	30.00	715.05	26.50
C01	食品加工业	137.37	66.80	32.29	15.70	36.04	17.50
C03	食品制造业	88.05	73.90	19.18	16.10	11.95	10.00
C05	饮料制造业	164.16	22.80	208.53	28.90	347.71	48.30
C11	纺织业	151.05	87.30	19.91	11.50	2.04	1.20
C13	服装及其他纤维制品制造业	169.67	82.00	26.29	12.70	11.03	5.30
C14	皮革、毛皮、羽绒及制品制造业	26.80	38.60	27.02	39.00	15.51	22.40
C25	家具制造业	18.82	62.80	5.32	17.70	5.81	19.40
C31	造纸及纸制品业	102.53	70.20	23.60	16.20	19.84	13.60
C35	印刷业	21.37	64.40	11.70	35.20	0.12	0.40
C37	文教体育用品制造业	4.46	42.70	4.80	45.80	1.20	11.50
C41	石油加工及炼焦业	97.32	84.40	8.84	7.70	9.20	8.00
C43	化学原料及化学制品制造业	431.91	56.00	130.93	17.00	207.96	27.00
C47	化学纤维制造业	59.27	81.20	10.51	14.40	3.19	4.40
C48	橡胶制造业	20.56	73.30	5.54	19.70	1.94	6.90
C49	塑料制造业	66.07	80.70	11.28	13.80	4.53	5.50
C51	电子元器件制造业	115.30	76.60	27.78	18.50	7.45	4.90
C55	日用电子器具制造业	117.25	84.80	12.22	8.80	8.76	6.30
C57	其他电子设备制造业	16.65	74.00	2.01	8.90	3.84	17.10
C61	非金属矿物制品业	247.15	47.60	107.85	20.80	164.40	31.60
C65	黑色金属冶炼及压延加工业	550.72	36.80	746.67	49.90	197.53	13.20
C67	有色金属冶炼及压延加工业	184.96	63.90	72.18	24.90	32.47	11.20
C69	金属制品业	27.73	71.20	10.15	26.10	1.05	2.70
C71	普通机械制造业	84.33	76.80	21.26	19.40	4.18	3.80
C73	专用设备制造业	324.05	56.00	115.74	20.00	139.19	24.00
C75	交通运输设备制造业	449.98	46.90	342.62	35.70	166.12	17.30
C76	电器机械及器材制造业	362.42	40.60	187.36	21.00	342.13	38.40
C78	仪器仪表及文化、办公用机械制造业	20.60	51.30	17.71	44.10	1.84	4.60
C81	医药制造业	458.86	40.70	308.93	27.40	360.58	32.00
C85	生物制品业	55.54	71.20	11.29	14.50	11.14	14.30
C99	其他制造业	122.05	69.70	30.40	17.40	22.64	12.90
D	电力、煤气及水的生产和供应业	806.35	35.30	1088.73	47.70	386.58	16.90
E	建筑业	521.11	53.50	135.14	13.90	318.32	32.70
F	交通运输、仓储业	970.68	47.40	650.12	31.80	425.57	20.80
G	信息技术业	693.91	51.20	346.86	25.60	314.16	23.20
H	批发和零售贸易	567.15	44.90	329.04	26.00	367.74	29.10
I	金融、保险业	2435.83	28.40	4058.34	47.40	2071.91	24.20
J	房地产业	449.00	52.10	162.50	18.90	250.51	29.10
K	社会服务业	263.71	67.40	67.06	17.10	60.53	15.50
L	传播与文化产业	60.37	43.00	20.16	14.40	59.73	42.60
M	综合类	617.34	62.20	278.71	28.10	97.14	9.80

注：持股市值单位为亿元。

年末个股股东持股情况
Distribution of Shareholder by 2008

证券代码 Code	证券简称 Name	合计持股数 Total Hold	自然人 Individual		一般法人 Corporation		专业机构 Institution	
			持有股数	比例(%)	持有股数	比例(%)	持有股数	比例(%)
600000	浦发银行	501217.43	83746.58	16.71	207633.65	41.43	209837.20	41.87
600001	邯郸钢铁	260876.03	139172.82	53.35	94807.39	36.34	26895.82	10.31
600003	ST 东北高	58098.00	39542.98	68.06	18532.87	31.90	22.15	0.04
600004	白云机场	101500.00	18128.55	17.86	63426.26	62.49	19874.35	19.58
600005	武钢股份	313520.00	139710.34	44.56	43981.27	14.03	129828.39	41.41
600006	东风汽车	79800.00	77331.14	96.91	778.59	0.98	1690.27	2.12
600007	中国国贸	20000.00	13796.39	68.98	2018.78	10.09	4184.83	20.92
600008	首创股份	84070.84	76659.33	91.18	3048.61	3.63	4362.90	5.19
600009	上海机场	109347.64	24368.19	22.29	34887.90	31.91	50091.55	45.81
600010	包钢股份	272037.62	226157.04	83.13	27723.75	10.19	18156.82	6.67
600011	华能国际	287821.33	26416.38	9.18	225850.18	78.47	35554.78	12.35
600012	皖通高速	63172.20	25043.34	39.64	34374.70	54.41	3733.53	5.91
600015	华夏银行	220050.00	75384.15	34.26	63963.94	29.07	80622.26	36.64
600016	民生银行	1759480.20	637873.05	36.25	828016.46	47.06	293590.68	16.69
600017	日照港	46059.20	36906.33	80.13	2849.59	6.19	6303.29	13.69
600018	上港集团	329240.54	168833.55	51.28	125635.26	38.16	34771.74	10.56
600019	宝钢股份	1751200.00	258076.79	14.74	1332804.04	76.11	160319.17	9.16
600020	中原高速	95281.90	71469.04	75.01	22277.72	23.38	1482.99	1.56
600021	上海电力	64369.33	55468.97	86.17	7958.38	12.36	917.62	1.43
600022	济南钢铁	78029.27	35952.00	46.08	29391.81	37.67	12625.28	16.18
600026	中海发展	210855.23	27499.11	13.04	161046.04	76.38	22310.08	10.58
600027	华电国际	144195.31	54707.28	37.94	70534.87	48.92	18886.35	13.10
600028	中国石化	853415.05	222440.26	26.07	459194.73	53.81	171780.06	20.13
600029	南方航空	150000.00	138324.05	92.22	2531.87	1.69	8984.84	5.99
600030	中信证券	657046.76	197750.57	30.10	320371.33	48.76	138895.07	21.14
600031	三一重工	148800.00	27547.44	18.51	92904.20	62.44	28322.59	19.03
600033	福建高速	54316.50	45187.16	83.19	2610.49	4.81	6518.85	12.00
600035	楚天高速	43425.02	25191.73	58.01	10645.14	24.51	7553.62	17.40
600036	招商银行	724595.14	150898.93	20.83	257839.19	35.58	315857.02	43.59
600037	歌华有线	58326.68	23713.51	40.66	6946.90	11.91	27666.27	47.43
600038	哈飞股份	16849.35	5134.82	30.48	9679.64	57.45	2034.89	12.08
600039	四川路桥	21039.06	19146.35	91.00	1875.07	8.91	0.19	0.00
600048	保利地产	105188.41	31356.08	29.81	8414.90	8.00	65417.43	62.19
600050	中国联通	1044193.77	508792.43	48.73	266991.26	25.57	268101.11	25.68
600051	宁波联合	19608.86	11310.02	57.68	8295.79	42.31	3.04	0.02
600052	浙江广厦	42232.38	31157.40	73.78	11074.78	26.22	0.19	0.00
600053	中江地产	8319.69	7594.14	91.28	725.54	8.72	0.00	0.00
600054	黄山旅游	11762.00	3963.71	33.70	844.10	7.18	6954.19	59.12
600055	万东医疗	12659.40	10190.91	80.50	2388.49	18.87	80.00	0.63
600056	中国医药	11695.82	8578.15	73.34	2632.32	22.51	485.35	4.15
600057	*ST 夏新	24412.73	23405.33	95.87	987.66	4.05	19.75	0.08
600058	五矿发展	54913.77	30818.75	56.12	17732.30	32.29	6362.72	11.59
600059	古越龙山	22145.76	17480.48	78.93	1607.59	7.26	3057.70	13.81
600060	海信电器	25480.00	20100.47	78.89	2021.46	7.93	3358.08	13.18
600061	中纺投资	31756.76	20381.29	64.18	11375.48	35.82	0.00	0.00
600062	双鹤药业	24592.67	12053.12	49.01	3471.28	14.12	9068.27	36.87
600063	皖维高新	26077.29	21576.61	82.74	4500.68	17.26	0.00	0.00
600064	南京高科	22585.00	19251.49	85.24	2002.04	8.86	1331.48	5.90
600066	宇通客车	37615.53	9654.82	25.67	4846.44	12.88	23114.26	61.45
600067	冠城大通	39923.91	19916.52	49.89	11435.01	28.64	8572.38	21.47

注：合计持股数包含 F 类账户；单位为万股。

年末个股股东持股情况
Distribution of Shareholder by 2008

证券代码 Code	证券简称 Name	合计持股数 Total Hold	自然人 Individual		一般法人 Corporation		专业机构 Institution	
			持股股数	比例(%)	持股股数	比例(%)	持股股数	比例(%)
600068	葛洲坝	78581.74	56487.80	71.88	7498.17	9.54	14595.76	18.57
600069	银鸽投资	32848.72	25956.11	79.02	5211.56	15.87	1681.04	5.12
600070	浙江富润	11866.92	9453.25	79.66	2413.67	20.34	0.00	0.00
600071	凤凰光学	15263.34	13214.99	86.58	1290.93	8.46	757.42	4.96
600072	中船股份	21745.15	21510.09	98.92	183.44	0.84	51.63	0.24
600073	上海梅林	21120.00	17291.97	81.88	3828.03	18.13	0.00	0.00
600074	中达股份	43376.00	42965.38	99.05	404.62	0.93	6.00	0.01
600075	新疆天业	24883.20	23147.42	93.02	501.06	2.01	1234.72	4.96
600076	ST 华光	35720.64	26398.91	73.90	9296.76	26.03	24.97	0.07
600077	国能集团	10839.45	9984.14	92.11	855.24	7.89	0.06	0.00
600078	澄星股份	43853.86	29802.74	67.96	12404.15	28.29	1646.97	3.76
600079	人福科技	32524.52	28483.92	87.58	946.19	2.91	3094.40	9.51
600080	ST 金花	20246.07	19070.27	94.19	1175.80	5.81	0.00	0.00
600081	东风科技	12542.40	10934.78	87.18	1607.62	12.82	0.00	0.00
600082	海泰发展	24834.48	17115.28	68.92	7194.36	28.97	524.84	2.11
600083	ST 博信	17673.54	13609.56	77.01	3836.03	21.71	227.95	1.29
600084	ST 新天	27168.27	24889.22	91.61	2276.90	8.38	2.15	0.01
600085	同仁堂	52082.63	13890.38	26.67	29454.50	56.55	8737.75	16.78
600086	东方金钰	16073.07	14819.19	92.20	1253.88	7.80	0.00	0.00
600087	长航油运	82395.91	54222.62	65.81	12638.90	15.34	15534.40	18.85
600088	中视传媒	10140.00	7627.74	75.22	350.17	3.45	2162.10	21.32
600089	特变电工	95447.97	18894.01	19.80	11198.54	11.73	65355.42	68.47
600090	啤酒花	21575.43	19785.94	91.71	1789.50	8.29	0.00	0.00
600091	明天科技	33544.32	25419.29	75.78	8125.02	24.22	0.00	0.00
600093	禾嘉股份	19719.79	19467.20	98.72	252.59	1.28	0.00	0.00
600094	*ST 华源	20955.31	20382.48	97.27	572.83	2.73	0.00	0.00
600095	哈高科	25076.96	24930.91	99.42	146.01	0.58	0.04	0.00
600096	云天化	21020.83	16632.59	79.12	524.57	2.50	3863.66	18.38
600097	华立科技	9952.37	5654.51	56.82	3927.79	39.47	370.07	3.72
600098	广州控股	205920.00	37057.88	18.00	161436.85	78.40	7425.27	3.61
600099	林海股份	14229.60	11738.17	82.49	2491.43	17.51	0.00	0.00
600100	同方股份	72998.75	40029.70	54.84	10839.92	14.85	22129.13	30.31
600101	明星电力	25472.74	21124.33	82.93	3502.34	13.75	846.06	3.32
600102	莱钢股份	23376.99	19072.01	81.59	1713.32	7.33	2591.67	11.09
600103	青山纸业	97616.16	76764.83	78.64	20785.17	21.29	66.17	0.07
600104	上海汽车	327599.91	75076.81	22.92	225209.78	68.75	27313.31	8.34
600105	永鼎股份	19374.28	15844.25	81.78	3530.03	18.22	0.00	0.00
600106	重庆路桥	37510.00	18336.79	48.89	19173.21	51.12	0.00	0.00
600107	美尔雅	26871.13	25907.38	96.41	963.59	3.59	0.16	0.00
600108	亚盛集团	121760.05	109580.14	90.00	9663.77	7.94	2516.13	2.07
600109	国金证券	7738.51	6657.10	86.03	891.53	11.52	189.88	2.45
600110	中科英华	46052.50	38311.12	83.19	6582.01	14.29	1159.37	2.52
600111	包钢稀土	41284.93	37320.21	90.40	1212.80	2.94	2751.93	6.67
600112	长征电气	22473.47	14411.86	64.13	7717.70	34.34	343.91	1.53
600113	浙江东日	8375.00	6874.29	82.08	1500.72	17.92	0.00	0.00
600114	东睦股份	10767.80	9475.36	88.00	1264.42	11.74	15.00	0.14
600115	东方航空	39600.00	36561.72	92.33	512.58	1.29	2525.70	6.38
600116	三峡水利	16080.15	10639.88	66.17	5440.27	33.83	0.00	0.00
600117	西宁特钢	40620.83	30624.11	75.39	5575.35	13.73	4421.37	10.88
600118	中国卫星	14301.23	5208.38	36.42	2390.58	16.72	6702.28	46.87



年末个股股东持股情况
Distribution of Shareholder by 2008

证券代码 Code	证券简称 Name	合计持股数 Total Hold	自然人 Individual		一般法人 Corporation		专业机构 Institution	
			持股股数	比例(%)	持股股数	比例(%)	持股股数	比例(%)
600119	长江投资	16444.26	13143.05	79.93	3301.21	20.08	0.00	0.00
600120	浙江东方	38856.69	23975.17	61.70	14881.52	38.30	0.00	0.00
600121	郑州煤电	36099.40	29136.13	80.71	6913.27	19.15	50.00	0.14
600122	宏图高科	25579.20	12836.23	50.18	8272.00	32.34	4470.98	17.48
600123	兰花科创	36550.50	18089.37	49.49	7092.51	19.41	11368.62	31.10
600125	铁龙物流	70290.31	57806.94	82.24	3395.53	4.83	9087.85	12.93
600126	杭钢股份	37693.99	26229.35	69.59	10065.65	26.70	1398.99	3.71
600127	金健米业	43220.31	41965.84	97.10	1208.77	2.80	45.70	0.11
600128	弘业股份	14021.80	12581.37	89.73	1440.43	10.27	0.00	0.00
600129	太极集团	20026.20	14359.78	71.71	4266.38	21.30	1400.04	6.99
600130	波导股份	43820.16	41975.79	95.79	1725.26	3.94	119.11	0.27
600131	岷江水电	31221.05	23625.89	75.67	7595.07	24.33	0.09	0.00
600132	重庆啤酒	29177.95	17746.61	60.82	7373.59	25.27	4057.75	13.91
600133	东湖高新	15479.14	12586.64	81.31	2892.43	18.69	0.07	0.00
600135	乐凯胶片	16380.00	14085.83	85.99	433.45	2.65	1860.72	11.36
600136	ST 道博	7735.24	5042.87	65.19	2692.30	34.81	0.06	0.00
600137	浪莎股份	2952.22	2479.20	83.98	473.02	16.02	0.00	0.00
600138	中青旅	33291.12	19338.89	58.09	5441.60	16.35	8510.63	25.56
600139	ST 绵高	4765.37	4203.75	88.21	561.62	11.79	0.00	0.00
600141	兴发集团	19680.16	11459.31	58.23	4954.49	25.18	3266.36	16.60
600143	金发科技	65976.62	54485.17	82.58	1611.35	2.44	9850.33	14.93
600145	四维控股	23298.29	22783.55	97.79	514.75	2.21	0.00	0.00
600146	大元股份	7920.00	7074.35	89.32	845.62	10.68	0.03	0.00
600148	长春一东	5586.00	5569.97	99.71	16.03	0.29	0.00	0.00
600149	华夏建通	26335.40	23891.58	90.72	2443.82	9.28	0.00	0.00
600150	中国船舶	14685.27	7720.12	52.57	3476.94	23.68	3488.22	23.75
600151	航天机电	34370.36	28170.58	81.96	5750.43	16.73	449.35	1.31
600152	维科精华	23894.96	16243.77	67.98	7651.20	32.02	0.00	0.00
600153	建发股份	78124.29	29781.98	38.12	20891.88	26.74	27450.43	35.14
600155	*ST 宝硕	20205.00	18459.59	91.36	1745.41	8.64	0.00	0.00
600156	华升股份	24170.77	20493.36	84.79	3677.41	15.21	0.00	0.00
600157	鲁润股份	13241.84	11684.73	88.24	1557.11	11.76	0.00	0.00
600158	中体产业	55985.64	51432.58	91.87	3770.71	6.74	782.35	1.40
600159	大龙地产	27660.95	9052.34	32.73	17407.74	62.93	1200.87	4.34
600160	巨化股份	29499.00	23743.25	80.49	5755.75	19.51	0.00	0.00
600161	天坛生物	23793.75	13030.92	54.77	3094.46	13.01	7668.37	32.23
600162	香江控股	36169.73	31518.60	87.14	3518.52	9.73	1132.61	3.13
600163	福建南纸	22743.70	17981.49	79.06	4762.21	20.94	0.00	0.00
600165	宁夏恒力	16014.29	12234.27	76.40	3629.52	22.66	150.51	0.94
600166	福田汽车	54779.63	37251.15	68.00	13100.40	23.92	4428.07	8.08
600167	联美控股	10155.00	8138.87	80.15	2016.13	19.85	0.00	0.00
600168	武汉控股	19035.75	16772.95	88.11	2262.65	11.89	0.16	0.00
600169	太原重工	19152.00	5764.66	30.10	2272.36	11.87	11114.99	58.04
600170	上海建工	31356.00	27469.27	87.61	720.51	2.30	3166.22	10.10
600171	上海贝岭	49507.95	39685.49	80.16	9725.90	19.65	96.55	0.20
600172	黄河旋风	16829.60	15901.85	94.49	864.62	5.14	63.14	0.38
600173	卧龙地产	11994.98	10171.98	84.80	1823.00	15.20	0.00	0.00
600175	美都控股	17101.47	11417.03	66.76	5684.44	33.24	0.00	0.00
600176	中国玻纤	27273.72	8915.15	32.69	11526.29	42.26	6832.28	25.05
600177	雅戈尔	123171.55	90028.80	73.09	20097.52	16.32	13045.23	10.59

年末个股股东持股情况
Distribution of Shareholder by 2008

证券代码 Code	证券简称 Name	合计持股数 Total Hold	自然人 Individual		一般法人 Corporation		专业机构 Institution	
			持股数	比例(%)	持股数	比例(%)	持股数	比例(%)
600178	东安动力	23329.10	18760.15	80.42	4568.45	19.58	0.50	0.00
600179	黑化股份	18391.13	18175.02	98.83	216.11	1.18	0.00	0.00
600180	*ST 九发	12893.26	8737.76	67.77	4155.50	32.23	0.00	0.00
600182	S 佳通	17000.00	15462.03	90.95	285.96	1.68	1252.01	7.37
600183	生益科技	73931.44	44834.67	60.64	27581.37	37.31	1515.40	2.05
600184	新华光	5594.81	4764.84	85.17	825.96	14.76	0.00	0.00
600185	海星科技	24768.32	22439.33	90.60	2328.94	9.40	0.04	0.00
600186	莲花味精	82070.91	70949.68	86.45	11104.05	13.53	17.18	0.02
600187	S*ST 黑龙	9750.00	9717.99	99.67	32.01	0.33	0.00	0.00
600188	兖州煤业	36000.00	29194.06	81.10	717.50	1.99	6088.45	16.91
600189	吉林森工	31050.00	13948.70	44.92	15754.11	50.74	1347.19	4.34
600190	锦州港	67409.99	30437.39	45.15	36972.56	54.85	0.04	0.00
600191	华资实业	22102.08	21478.91	97.18	553.17	2.50	70.00	0.32
600192	长城电工	17323.40	14209.65	82.03	3113.75	17.97	0.00	0.00
600193	创兴置业	17291.30	12168.81	70.38	5122.49	29.63	0.00	0.00
600195	中牧股份	18150.00	4919.38	27.10	2581.01	14.22	10649.62	58.68
600196	复星医药	63087.52	26378.48	41.81	6246.65	9.90	30462.39	48.29
600197	伊力特	21528.87	17912.18	83.20	2009.45	9.33	1607.24	7.47
600198	ST 大唐	27018.47	25179.44	93.19	1691.79	6.26	147.24	0.55
600199	金种子酒	19507.21	17099.97	87.66	2407.23	12.34	0.02	0.00
600200	江苏吴中	52208.92	44743.23	85.70	7465.66	14.30	0.04	0.00
600201	金宇集团	26217.79	9267.55	35.35	8514.05	32.47	8436.19	32.18
600202	哈空调	20225.92	8692.37	42.98	2493.96	12.33	9039.59	44.69
600203	福日电子	13037.45	12116.81	92.94	920.64	7.06	0.00	0.00
600206	有研硅股	15337.50	12859.26	83.84	2316.90	15.11	161.34	1.05
600207	ST 安彩	28589.16	23059.44	80.66	5529.71	19.34	0.00	0.00
600208	新湖中宝	62553.13	45848.04	73.30	11290.19	18.05	5414.90	8.66
600209	罗顿发展	22376.25	21928.29	98.00	447.96	2.00	0.00	0.00
600210	紫江企业	116008.62	96096.23	82.84	17237.36	14.86	2675.04	2.31
600211	西藏药业	6879.00	6073.97	88.30	805.00	11.70	0.03	0.00
600212	*ST 江泉	44114.68	37221.70	84.38	6892.93	15.63	0.06	0.00
600213	亚星客车	10242.75	8975.39	87.63	1267.36	12.37	0.00	0.00
600215	长春经开	27945.84	27761.68	99.34	184.16	0.66	0.00	0.00
600216	浙江医药	29587.86	17224.41	58.21	7156.14	24.19	5207.31	17.60
600217	ST 秦岭	49151.82	37069.43	75.42	12082.40	24.58	0.00	0.00
600218	全柴动力	18092.75	15011.56	82.97	3048.50	16.85	32.69	0.18
600219	南山铝业	49679.59	41051.41	82.63	2660.24	5.36	5967.94	12.01
600220	江苏阳光	118479.19	109406.08	92.34	7105.53	6.00	1967.58	1.66
600221	海南航空	122249.01	56879.37	46.53	64367.07	52.65	1002.57	0.82
600222	太龙药业	17240.13	13234.74	76.77	4005.39	23.23	0.00	0.00
600223	ST 万杰	29729.38	26152.18	87.97	3577.20	12.03	0.00	0.00
600225	S*ST 天香	9514.81	9220.93	96.91	293.88	3.09	0.00	0.00
600226	升华拜克	16416.63	14929.33	90.94	1089.66	6.64	397.64	2.42
600227	赤天化	17442.32	16821.62	96.44	618.71	3.55	1.99	0.01
600228	昌九生化	13166.25	12841.02	97.53	325.23	2.47	0.00	0.00
600229	青岛碱业	19258.67	15517.88	80.58	3740.80	19.42	0.00	0.00
600230	沧州大化	12087.18	10430.16	86.29	1282.53	10.61	374.49	3.10
600231	凌钢股份	37252.90	25051.78	67.25	1113.72	2.99	11087.40	29.76
600232	金鹰股份	15584.30	13592.75	87.22	1521.21	9.76	470.34	3.02
600233	大杨创世	9900.00	9453.87	95.49	345.93	3.49	100.20	1.01



年末个股股东持股情况
Distribution of Shareholder by 2008

证券代码 Code	证券简称 Name	合计持股数 Total Hold	自然人 Individual		一般法人 Corporation		专业机构 Institution	
			持股数	比例(%)	持股数	比例(%)	持股数	比例(%)
600234	ST 天龙	10111.05	7332.15	72.52	2778.90	27.48	0.00	0.00
600235	民丰特纸	14694.77	12028.27	81.85	2666.48	18.15	0.02	0.00
600236	桂冠电力	69804.36	28210.88	40.41	19167.67	27.46	22425.82	32.13
600237	铜峰电子	40000.00	28945.68	72.36	11054.32	27.64	0.00	0.00
600238	海南椰岛	14471.62	11182.78	77.27	2516.32	17.39	772.52	5.34
600239	云南城投	14444.31	9592.47	66.41	3192.26	22.10	1659.58	11.49
600240	华业地产	47105.68	24856.69	52.77	18580.62	39.45	3668.38	7.79
600241	辽宁时代	5124.74	4104.49	80.09	1020.24	19.91	0.00	0.00
600242	S*ST 华龙	8795.98	8730.93	99.26	65.05	0.74	0.00	0.00
600243	青海华鼎	10581.50	8686.51	82.09	1695.00	16.02	199.99	1.89
600246	万通地产	24425.76	11284.62	46.20	8240.69	33.74	4900.45	20.06
600247	成城股份	33644.16	29632.19	88.08	4011.97	11.93	0.00	0.00
600248	ST 化建	6088.20	5901.88	96.94	186.32	3.06	0.00	0.00
600249	两面针	37868.02	31972.81	84.43	5832.86	15.40	42.89	0.11
600250	南纺股份	16817.59	8504.04	50.57	2144.11	12.75	6169.44	36.68
600251	冠农股份	17361.67	4729.06	27.24	7267.37	41.86	5352.60	30.83
600252	中恒集团	16231.05	9249.41	56.99	2684.65	16.54	4297.00	26.47
600253	天方药业	25334.36	20330.80	80.25	5002.86	19.75	0.70	0.00
600255	鑫科材料	24231.76	20557.03	84.84	3639.71	15.02	35.02	0.15
600256	广汇股份	47196.99	27740.44	58.78	12238.95	25.93	7217.60	15.29
600257	洞庭水殖	34753.20	32888.85	94.64	1864.35	5.37	0.00	0.00
600258	首旅股份	10378.78	8063.01	77.69	1403.28	13.52	912.49	8.79
600259	S*ST 聚酯	9460.00	9282.07	98.12	177.93	1.88	0.00	0.00
600260	凯乐科技	26382.00	19179.25	72.70	7202.75	27.30	0.00	0.00
600261	浙江阳光	10545.60	7115.00	67.47	158.83	1.51	3271.77	31.03
600262	北方股份	6600.00	6547.40	99.20	52.60	0.80	0.00	0.00
600263	路桥建设	19975.24	15355.32	76.87	4327.13	21.66	292.80	1.47
600265	景谷林业	6848.00	6452.70	94.23	395.30	5.77	0.00	0.00
600266	北京城建	38950.00	27041.92	69.43	4961.26	12.74	6946.82	17.84
600267	海正药业	25105.66	3362.20	13.39	7305.20	29.10	14438.25	57.51
600268	国电南自	9690.00	2943.07	30.37	2077.11	21.44	4669.82	48.19
600269	赣粤高速	67750.61	26766.74	39.51	15405.72	22.74	25578.14	37.75
600270	外运发展	33084.39	25365.04	76.67	5230.85	15.81	2488.50	7.52
600271	航天信息	39675.88	4207.61	10.61	17877.26	45.06	17578.66	44.31
600272	开开实业	11389.02	7779.44	68.31	3609.58	31.69	0.00	0.00
600273	华芳纺织	13876.00	12655.46	91.20	1100.75	7.93	99.04	0.71
600275	*ST 昌鱼	33126.80	30518.74	92.13	2608.07	7.87	0.00	0.00
600276	恒瑞医药	35408.73	778.25	2.20	14437.05	40.77	20193.43	57.03
600277	亿利能源	9965.55	8197.52	82.26	1701.93	17.08	66.10	0.66
600278	东方创业	14274.67	10783.18	75.54	3434.08	24.06	57.42	0.40
600279	重庆港九	15073.80	11555.21	76.66	3518.58	23.34	0.02	0.00
600280	南京中商	11633.54	3354.58	28.84	5371.81	46.18	2907.14	24.99
600281	太化股份	24765.36	23412.17	94.54	1353.19	5.46	0.00	0.00
600282	南钢股份	88776.00	47436.30	53.43	33554.10	37.80	7785.61	8.77
600283	钱江水利	18817.40	11440.13	60.80	6035.36	32.07	1341.91	7.13
600284	浦东建设	34600.00	16749.39	48.41	11468.55	33.15	6372.12	18.42
600285	羚锐股份	18771.39	15026.03	80.05	3745.36	19.95	0.00	0.00
600287	江苏舜天	25929.80	19839.20	76.51	6090.60	23.49	0.00	0.00
600288	大恒科技	22920.00	18015.88	78.60	4904.12	21.40	0.00	0.00
600289	亿阳信通	20382.27	15194.58	74.55	1858.39	9.12	3329.30	16.33



年末个股股东持股情况
Distribution of Shareholder by 2008

证券代码 Code	证券简称 Name	合计持股数 Total Hold	自然人 Individual		一般法人 Corporation		专业机构 Institution	
			持股数	比例(%)	持股数	比例(%)	持股数	比例(%)
600290	华仪电气	10663.13	9126.88	85.59	1194.55	11.20	341.70	3.20
600291	西水股份	30128.02	18724.22	62.15	11403.79	37.85	0.00	0.00
600292	九龙电力	21627.91	16635.85	76.92	4992.05	23.08	0.00	0.00
600293	三峡新材	19959.42	19078.89	95.59	880.54	4.41	0.00	0.00
600295	鄂尔多斯	19200.00	13667.56	71.19	3791.22	19.75	1741.22	9.07
600297	美罗药业	7780.00	6489.69	83.42	1290.31	16.59	0.00	0.00
600298	安琪酵母	17553.31	10562.99	60.18	4025.70	22.93	2964.62	16.89
600299	蓝星新材	27153.68	10484.74	38.61	4821.67	17.76	11847.27	43.63
600300	维维股份	26100.80	20291.11	77.74	1325.44	5.08	4484.25	17.18
600301	南化股份	23482.31	14829.09	63.15	8653.22	36.85	0.00	0.00
600302	标准股份	18300.24	17016.32	92.98	1265.86	6.92	18.06	0.10
600303	曙光股份	18341.25	16874.40	92.00	1466.85	8.00	0.00	0.00
600305	恒顺醋业	6230.35	5459.04	87.62	771.21	12.38	0.10	0.00
600306	商业城	11264.56	7425.02	65.92	3182.39	28.25	657.15	5.83
600307	酒钢宏兴	33272.36	26852.03	80.70	1595.69	4.80	4824.65	14.50
600308	华泰股份	37041.56	23389.81	63.15	7511.55	20.28	6140.20	16.58
600309	烟台万华	82342.65	18139.16	22.03	8458.49	10.27	55745.00	67.70
600310	桂东电力	6071.71	5490.69	90.43	170.01	2.80	411.01	6.77
600311	荣华实业	57408.00	46325.08	80.69	11082.92	19.31	0.00	0.00
600312	平高电气	32397.08	4820.30	14.88	8390.28	25.90	19186.49	59.22
600313	ST 中农	14826.00	12931.11	87.22	1894.89	12.78	0.00	0.00
600315	上海家化	13130.71	1252.64	9.54	2235.75	17.03	9642.33	73.43
600316	洪都航空	19303.04	9546.69	49.46	5252.03	27.21	4504.32	23.34
600317	营口港	23276.56	19347.79	83.12	3538.23	15.20	390.54	1.68
600318	巢东股份	12227.39	12029.35	98.38	138.04	1.13	60.00	0.49
600319	亚星化学	14883.75	12927.90	86.86	1955.85	13.14	0.00	0.00
600320	振华港机	152224.90	87759.99	57.65	39507.01	25.95	24957.90	16.40
600321	国栋建设	13942.50	13920.01	99.84	22.49	0.16	0.00	0.00
600322	天房发展	82803.83	59768.30	72.18	17001.71	20.53	6033.82	7.29
600323	南海发展	19452.45	11392.94	58.57	1802.34	9.27	6257.17	32.17
600325	华发股份	61395.35	11490.14	18.72	2787.37	4.54	47100.49	76.72
600326	西藏天路	28032.00	25138.16	89.68	2893.85	10.32	0.00	0.00
600327	大厦股份	16976.70	5255.10	30.96	2416.66	14.24	9298.44	54.77
600328	兰太实业	18268.12	16330.79	89.40	446.74	2.45	1490.58	8.16
600329	*ST 中新	8861.88	6637.32	74.90	1006.45	11.36	1218.11	13.75
600330	天通股份	41932.15	39323.58	93.78	2338.29	5.58	270.28	0.65
600331	宏达股份	55736.32	47067.14	84.45	3609.77	6.48	5059.41	9.08
600332	广州药业	20348.65	11103.47	54.57	6169.01	30.32	3076.17	15.12
600333	长春燃气	21671.98	21493.53	99.18	176.52	0.82	1.93	0.01
600335	鼎盛天工	15068.15	13247.70	87.92	1820.45	12.08	0.00	0.00
600336	澳柯玛	34003.60	13523.98	39.77	17912.98	52.68	2566.64	7.55
600337	美克股份	33773.46	10694.45	31.67	10526.85	31.17	12552.16	37.17
600338	ST 珠峰	11149.04	6475.92	58.09	4672.99	41.91	0.13	0.00
600339	天利高新	34752.40	28944.63	83.29	5807.77	16.71	0.00	0.00
600340	国祥股份	12266.64	9809.54	79.97	2446.04	19.94	0.00	0.00
600343	航天动力	16177.16	7474.53	46.20	8347.36	51.60	350.19	2.17
600345	长江通信	10793.58	9225.99	85.48	1567.59	14.52	0.00	0.00
600346	大橡塑	5521.26	5274.27	95.53	246.99	4.47	0.00	0.00
600348	国阳新能	96200.00	19979.54	20.77	58381.59	60.69	17818.05	18.52
600350	山东高速	66660.00	34917.46	52.38	4504.91	6.76	27237.64	40.86

年末个股股东持股情况
Distribution of Shareholder by 2008

证券代码 Code	证券简称 Name	合计持股数 Total Hold	自然人 Individual		一般法人 Corporation		专业机构 Institution	
			持有股数	比例(%)	持有股数	比例(%)	持有股数	比例(%)
600351	亚宝药业	13376.33	4525.96	33.84	5381.94	40.24	3464.08	25.90
600352	浙江龙盛	65900.00	54194.46	82.24	1505.22	2.28	10184.62	15.46
600353	旭光股份	7233.52	5782.42	79.94	1447.68	20.01	0.00	0.00
600354	敦煌种业	16148.87	8136.42	50.38	4019.46	24.89	3981.79	24.66
600355	精伦电子	17451.27	17304.21	99.16	140.79	0.81	0.00	0.00
600356	恒丰纸业	8700.00	7564.43	86.95	920.67	10.58	214.90	2.47
600357	承德钒钛	58391.43	49552.68	84.86	6465.65	11.07	2355.84	4.04
600358	国旅联合	33496.35	24868.42	74.24	8627.93	25.76	0.00	0.00
600359	新农开发	19005.00	13765.28	72.43	3433.95	18.07	1805.77	9.50
600360	华微电子	33709.39	22638.75	67.16	2610.92	7.75	8459.72	25.10
600361	华联综超	38578.77	7925.28	20.54	15338.36	39.76	15315.13	39.70
600362	江西铜业	35327.68	27331.74	77.37	3530.34	9.99	4465.60	12.64
600363	联创光电	26206.70	23070.50	88.03	3136.20	11.97	0.00	0.00
600365	通葡股份	11034.62	9566.59	86.70	1468.04	13.30	0.00	0.00
600366	宁波韵升	39576.75	14502.68	36.64	23748.57	60.01	1325.50	3.35
600367	红星发展	15394.58	13597.73	88.33	1796.85	11.67	0.00	0.00
600368	五洲交通	30288.96	15820.91	52.23	14017.51	46.28	450.55	1.49
600369	*ST 长运	20653.30	15592.71	75.50	5060.60	24.50	0.00	0.00
600370	三房巷	18689.25	15496.43	82.92	3156.53	16.89	25.49	0.14
600371	万向德农	8339.00	5438.73	65.22	2665.11	31.96	230.00	2.76
600372	*ST 昌河	19521.20	15846.34	81.18	3674.87	18.83	0.00	0.00
600373	鑫新股份	11153.33	10372.36	93.00	780.97	7.00	0.00	0.00
600375	星马汽车	12986.65	10984.65	84.58	1997.46	15.38	0.04	0.00
600376	首开股份	14554.39	10606.49	72.88	1766.65	12.14	2181.25	14.99
600377	宁沪高速	42088.61	17093.47	40.61	12045.66	28.62	12949.48	30.77
600378	天科股份	19684.54	12833.91	65.20	6850.64	34.80	0.00	0.00
600379	宝光股份	11141.66	6892.07	61.86	4219.59	37.87	30.00	0.27
600380	健康元	61080.48	30952.83	50.68	22636.76	37.06	7490.89	12.26
600381	ST 贤成	14599.52	14027.01	96.08	572.51	3.92	0.00	0.00
600382	广东明珠	24790.82	22374.10	90.25	2414.68	9.74	2.04	0.01
600383	金地集团	164132.78	40757.56	24.83	45322.57	27.61	78052.66	47.56
600385	ST 金泰	13184.07	9727.46	73.78	3456.61	26.22	0.00	0.00
600386	北巴传媒	22176.00	12026.07	54.23	4539.56	20.47	5610.37	25.30
600387	海越股份	26322.67	16213.58	61.60	9846.77	37.41	252.21	0.96
600388	龙净环保	12853.78	9339.86	72.66	2536.47	19.73	977.45	7.60
600389	江山股份	8625.60	7124.46	82.60	1039.16	12.05	461.97	5.36
600390	金瑞科技	9388.58	9125.05	97.19	263.54	2.81	0.00	0.00
600391	成发科技	7180.12	3200.56	44.58	1493.10	20.80	2486.46	34.63
600392	太工天成	15660.00	9177.32	58.60	5771.63	36.86	707.09	4.52
600393	东华实业	18239.12	12572.39	68.93	5666.74	31.07	0.00	0.00
600395	盘江股份	26875.73	12633.86	47.01	3554.90	13.23	10686.97	39.76
600396	金山股份	28299.15	13919.03	49.19	7938.93	28.05	6441.18	22.76
600397	安源股份	13311.60	13123.54	98.59	172.44	1.30	0.00	0.00
600398	凯诺科技	49602.57	47055.78	94.87	2546.79	5.13	0.00	0.00
600399	抚顺特钢	23246.49	21360.67	91.89	1885.82	8.11	0.00	0.00
600400	红豆股份	22870.52	21318.30	93.21	1552.22	6.79	0.00	0.00
600401	*ST 申龙	18077.32	15601.78	86.31	2460.61	13.61	6.00	0.03
600403	欣网视讯	10797.42	7693.36	71.25	3101.01	28.72	0.00	0.00
600405	动力源	20298.94	20170.71	99.37	119.80	0.59	0.27	0.00
600406	国电南瑞	17491.52	2282.53	13.05	6808.18	38.92	8395.80	48.00

年末个股股东持股情况
Distribution of Shareholder by 2008

证券代码 Code	证券简称 Name	合计持股数 Total Hold	自然人 Individual		一般法人 Corporation		专业机构 Institution	
			持股股数	比例(%)	持股股数	比例(%)	持股股数	比例(%)
600408	安泰集团	82980.00	76984.28	92.78	4069.40	4.90	1906.12	2.30
600409	三友化工	93913.60	42260.36	45.00	49398.30	52.60	2191.58	2.33
600410	华胜天成	23566.84	12979.12	55.07	3796.24	16.11	6784.00	28.79
600415	小商品城	15031.47	1832.41	12.19	2890.10	19.23	10308.96	68.58
600416	湘电股份	16143.05	11536.27	71.46	4061.55	25.16	540.16	3.35
600418	江淮汽车	88086.84	63638.86	72.25	21354.99	24.24	3092.99	3.51
600419	*ST 天宏	5060.34	4550.89	89.93	509.44	10.07	0.00	0.00
600420	现代制药	20806.73	12716.19	61.12	6370.05	30.62	1710.05	8.22
600421	ST 国药	14059.57	12351.31	87.85	1700.14	12.09	0.19	0.00
600422	昆明制药	27241.76	16267.55	59.72	10974.22	40.29	0.00	0.00
600423	柳化股份	26623.17	7684.78	28.87	10946.76	41.12	7981.71	29.98
600425	青松建化	22903.26	9760.84	42.62	2566.70	11.21	10559.60	46.11
600426	华鲁恒升	30252.97	6493.82	21.47	2746.38	9.08	21004.18	69.43
600428	中远航运	131040.00	23093.60	17.62	70785.29	54.02	37161.11	28.36
600429	三元股份	34844.00	27192.83	78.04	7335.04	21.05	299.90	0.86
600432	吉恩镍业	26126.82	19523.27	74.73	6070.41	23.23	526.90	2.02
600433	冠豪高新	7920.00	7383.94	93.23	525.70	6.64	0.00	0.00
600435	中兵光电	9508.47	7881.02	82.88	899.29	9.46	718.30	7.55
600436	片仔癀	6363.20	1897.27	29.82	1703.52	26.77	2756.53	43.32
600438	通威股份	37774.61	28741.47	76.09	8596.16	22.76	424.56	1.12
600439	瑞贝卡	47422.50	7676.94	16.19	23406.17	49.36	16327.67	34.43
600444	国通管业	8051.74	4189.54	52.03	3856.34	47.89	0.20	0.00
600446	金证股份	12466.64	12240.54	98.19	224.51	1.80	0.00	0.00
600448	华纺股份	23433.69	16901.54	72.13	6532.10	27.88	0.05	0.00
600449	赛马实业	13259.47	3211.84	24.22	1525.57	11.51	8516.48	64.23
600452	涪陵电力	7737.00	7432.05	96.06	298.94	3.86	0.00	0.00
600455	交大博通	3792.99	3387.96	89.32	402.97	10.62	0.00	0.00
600456	宝钛股份	20254.48	8827.10	43.58	1319.28	6.51	10108.10	49.91
600458	时代新材	10920.00	8974.61	82.19	365.41	3.35	1575.14	14.42
600459	贵研铂业	6623.50	6033.49	91.09	585.70	8.84	0.00	0.00
600460	士兰微	40408.00	19234.91	47.60	21169.68	52.39	0.00	0.00
600461	洪城水业	6705.79	6489.10	96.77	210.11	3.13	0.13	0.00
600462	ST 石岷	25691.00	17771.19	69.17	7907.95	30.78	0.00	0.00
600463	空港股份	10521.82	9857.85	93.69	596.32	5.67	58.96	0.56
600466	ST 迪康	10874.88	9741.74	89.58	1133.14	10.42	0.00	0.00
600467	好当家	37731.52	28382.10	75.22	5218.46	13.83	4111.57	10.90
600468	百利电气	15523.20	11541.40	74.35	3872.01	24.94	109.79	0.71
600469	风神股份	14663.32	9260.55	63.16	3117.60	21.26	2279.29	15.54
600470	六国化工	14475.28	13899.82	96.03	358.17	2.47	208.00	1.44
600475	华光股份	12980.22	9239.51	71.18	1137.27	8.76	2593.77	19.98
600476	湘邮科技	11949.60	7742.08	64.79	4164.80	34.85	39.00	0.33
600477	杭萧钢构	10560.00	10417.21	98.65	138.37	1.31	0.41	0.00
600478	科力远	16084.56	13015.16	80.92	1791.59	11.14	1270.23	7.90
600479	千金药业	11726.15	1556.53	13.27	2948.62	25.15	7217.79	61.55
600480	凌云股份	14919.74	13007.26	87.18	1902.74	12.75	0.00	0.00
600481	双良股份	41074.44	25548.40	62.20	14856.62	36.17	651.92	1.59
600482	风帆股份	27822.71	20479.32	73.61	6623.89	23.81	695.66	2.50
600483	福建南纺	15947.04	14826.86	92.98	1096.28	6.87	0.00	0.00
600485	中创信测	9369.20	4725.44	50.44	2520.97	26.91	2120.23	22.63
600486	扬农化工	7410.05	836.92	11.29	2905.31	39.21	3667.83	49.50



年末个股股东持股情况
Distribution of Shareholder by 2008

证券代码 Code	证券简称 Name	合计持股数 Total Hold	自然人 Individual		一般法人 Corporation		专业机构 Institution	
			持股数	比例(%)	持股数	比例(%)	持股数	比例(%)
600487	亨通光电	16612.00	8469.96	50.99	5675.55	34.17	2462.25	14.82
600488	天药股份	36157.60	24359.05	67.37	7959.51	22.01	3839.03	10.62
600489	中金黄金	14543.45	6828.30	46.95	1095.78	7.54	6612.46	45.47
600490	中科合臣	9204.66	7023.78	76.31	2176.16	23.64	0.00	0.00
600491	龙元建设	26709.28	23976.61	89.77	1854.77	6.94	870.35	3.26
600493	凤竹纺织	11272.40	7528.35	66.79	3731.76	33.11	0.00	0.00
600495	晋西车轴	6626.60	4668.17	70.45	1253.83	18.92	700.72	10.57
600496	精工钢构	34500.00	19926.16	57.76	14164.30	41.06	409.54	1.19
600497	驰宏锌锗	44368.36	31481.72	70.96	9422.76	21.24	3443.15	7.76
600498	烽火通信	17941.11	10341.66	57.64	4398.94	24.52	3200.51	17.84
600499	科达机电	26037.24	19692.25	75.63	961.67	3.69	5381.98	20.67
600500	中化国际	143758.96	50276.63	34.97	84853.38	59.03	8628.95	6.00
600501	航天晨光	17190.82	16811.58	97.79	378.86	2.20	0.39	0.00
600502	安徽水利	20253.16	15874.26	78.38	4366.36	21.56	0.00	0.00
600503	华丽家族	5400.00	5120.07	94.82	275.76	5.11	0.30	0.01
600505	西昌电力	28411.35	17427.67	61.34	10983.39	38.66	0.30	0.00
600506	香梨股份	12598.18	10925.49	86.72	1672.69	13.28	0.00	0.00
600507	长力股份	23975.00	21223.95	88.53	2739.98	11.43	0.00	0.00
600508	上海能源	27152.67	23572.82	86.82	1903.48	7.01	1676.37	6.17
600509	天富热电	44436.20	31308.49	70.46	11561.62	26.02	1566.10	3.52
600510	黑牡丹	25501.86	24557.04	96.30	919.40	3.61	18.34	0.07
600511	国药股份	13882.17	1227.15	8.84	919.37	6.62	11729.84	84.50
600512	腾达建设	36847.03	36619.24	99.38	216.28	0.59	0.00	0.00
600513	联环药业	5436.00	4866.78	89.53	565.02	10.39	0.00	0.00
600515	ST 筑信	25019.47	18760.70	74.98	6195.41	24.76	58.81	0.24
600516	方大炭素	19354.00	14773.18	76.33	1771.36	9.15	2787.20	14.40
600517	置信电气	35511.01	4953.33	13.95	13750.65	38.72	16803.10	47.32
600518	康美药业	76440.00	23213.50	30.37	31791.44	41.59	21435.06	28.04
600519	贵州茅台	45512.10	3744.21	8.23	15677.58	34.45	26090.30	57.33
600520	三佳科技	7433.07	6434.60	86.57	705.14	9.49	293.33	3.95
600521	华海药业	29922.63	19165.93	64.05	600.03	2.01	10150.38	33.92
600522	中天科技	19253.99	10769.59	55.93	6888.56	35.78	1584.64	8.23
600523	贵航股份	11051.66	6321.58	57.20	2089.97	18.91	2640.12	23.89
600525	长园集团	11716.57	2686.87	22.93	5295.24	45.19	3732.70	31.86
600526	菲达环保	8624.00	6324.02	73.33	397.93	4.61	1897.01	22.00
600527	江南高纤	29612.66	19797.76	66.86	4253.78	14.37	5551.98	18.75
600528	中铁二局	129280.00	59560.39	46.07	65355.28	50.55	4364.33	3.38
600529	山东药玻	20207.74	10497.90	51.95	878.29	4.35	8831.54	43.70
600530	交大昂立	26728.00	13076.52	48.92	13651.35	51.08	0.13	0.00
600531	豫光金铅	22826.92	11949.12	52.35	10873.54	47.64	0.00	0.00
600532	华阳科技	9382.77	9130.65	97.31	244.10	2.60	0.00	0.00
600533	栖霞建设	72202.56	35443.60	49.09	20667.27	28.62	16091.69	22.29
600535	天士力	24725.95	9332.34	37.74	4133.13	16.72	11253.60	45.51
600536	中国软件	10319.39	7623.87	73.88	170.06	1.65	2525.47	24.47
600537	海通集团	23003.40	22140.06	96.25	822.60	3.58	33.46	0.15
600538	北海国发	22572.79	20372.49	90.25	2191.10	9.71	0.00	0.00
600539	狮头股份	12155.91	10785.76	88.73	1350.16	11.11	20.00	0.17
600540	新赛股份	12922.12	9381.40	72.60	1476.70	11.43	2055.29	15.91
600543	莫高股份	11931.07	7507.55	62.92	3890.44	32.61	525.71	4.41
600545	新疆城建	24672.53	18260.39	74.01	5910.53	23.96	489.99	1.99



年末个股股东持股情况
Distribution of Shareholder by 2008

证券代码 Code	证券简称 Name	合计持股数 Total Hold	自然人 Individual		一般法人 Corporation		专业机构 Institution	
			持股股数	比例(%)	持股股数	比例(%)	持股股数	比例(%)
600546	中油化建	18073.40	16548.96	91.57	1507.28	8.34	0.00	0.00
600547	山东黄金	15510.00	5181.95	33.41	1424.48	9.18	8898.76	57.37
600548	深高速	21780.00	18233.56	83.72	274.84	1.26	3271.60	15.02
600549	厦门钨业	44626.27	16365.68	36.67	26000.81	58.26	2252.29	5.05
600550	天威保变	57232.00	32390.01	56.59	10196.54	17.82	14645.45	25.59
600551	时代出版	5160.50	1704.40	33.03	1148.72	22.26	2305.79	44.68
600552	方兴科技	8438.82	5971.93	70.77	1870.63	22.17	591.20	7.01
600553	太行水泥	24771.11	20118.87	81.22	4482.22	18.10	161.50	0.65
600555	九龙山	24865.72	23861.47	95.96	504.25	2.03	500.00	2.01
600556	*ST 北生	23943.67	22770.91	95.10	1172.77	4.90	0.00	0.00
600557	康缘药业	19686.35	4007.82	20.36	2796.52	14.21	12875.31	65.40
600558	大西洋	7393.28	6486.65	87.74	865.56	11.71	41.07	0.56
600559	老白干酒	7407.97	4720.87	63.73	1248.08	16.85	1434.14	19.36
600560	金自天正	6553.29	5028.18	76.73	1521.92	23.22	0.00	0.00
600561	江西长运	11354.72	8301.08	73.11	1271.71	11.20	1777.82	15.66
600562	高淳陶瓷	6194.53	4598.62	74.24	1591.90	25.70	0.41	0.01
600563	法拉电子	14662.50	5344.20	36.45	5386.83	36.74	3927.04	26.78
600565	迪马股份	24787.20	15745.71	63.52	8435.14	34.03	600.00	2.42
600566	洪城股份	9087.00	7049.84	77.58	2037.17	22.42	0.00	0.00
600567	山鹰纸业	37044.09	36841.05	99.45	203.04	0.55	0.00	0.00
600568	ST 潜药	8537.19	7656.67	89.69	880.52	10.31	0.00	0.00
600569	安阳钢铁	100792.43	77327.59	76.72	6693.65	6.64	16771.19	16.64
600570	恒生电子	29702.40	11092.36	37.35	8481.17	28.55	10121.60	34.08
600571	信雅达	19455.49	13274.62	68.23	5960.90	30.64	216.87	1.12
600572	康恩贝	16840.04	12625.67	74.97	2594.57	15.41	1611.10	9.57
600573	惠泉啤酒	12551.67	8222.17	65.51	2895.95	23.07	1423.58	11.34
600575	芜湖港	21470.56	19286.97	89.83	2171.89	10.12	0.25	0.00
600576	万好万家	10362.19	9128.86	88.10	703.37	6.79	522.36	5.04
600577	精达股份	22206.60	16248.19	73.17	5413.64	24.38	539.99	2.43
600578	京能热电	13465.56	13084.38	97.17	381.18	2.83	0.00	0.00
600579	ST 黄海	12558.38	10960.19	87.27	1589.02	12.65	0.00	0.00
600580	卧龙电气	28331.62	17227.64	60.81	9844.26	34.75	1259.72	4.45
600581	八一钢铁	35929.44	26110.68	72.67	1233.99	3.43	8563.88	23.84
600582	天地科技	29069.43	3678.33	12.65	6324.44	21.76	19066.65	65.59
600583	海油工程	111456.18	6286.83	5.64	39179.86	35.15	65989.49	59.21
600584	长电科技	74518.40	52724.68	70.75	18361.30	24.64	3407.11	4.57
600585	海螺水泥	52556.80	6176.04	11.75	13266.75	25.24	33114.02	63.01
600586	金晶科技	36228.47	22297.20	61.55	6187.46	17.08	7734.88	21.35
600587	新华医疗	10264.96	6639.09	64.68	2062.80	20.10	1560.20	15.20
600588	用友软件	33657.43	3599.33	10.69	15795.60	46.93	14262.50	42.38
600589	广东榕泰	53325.00	30033.49	56.32	22813.48	42.78	478.03	0.90
600590	泰豪科技	23036.09	16453.68	71.43	5945.50	25.81	630.86	2.74
600591	上海航空	76745.17	29729.31	38.74	38569.11	50.26	8421.26	10.97
600592	龙溪股份	17925.00	9387.84	52.37	5089.45	28.39	3440.97	19.20
600593	大连圣亚	7601.60	4390.10	57.75	3208.34	42.21	0.00	0.00
600594	益佰制药	23517.00	21943.06	93.31	237.87	1.01	1332.87	5.67
600595	中孚实业	45725.56	29451.32	64.41	15837.39	34.64	425.05	0.93
600596	新安股份	19674.37	5038.01	25.61	1343.23	6.83	13293.13	67.57
600597	光明乳业	30889.46	21807.00	70.60	6974.26	22.58	2093.54	6.78
600598	北大荒	60613.02	38846.50	64.09	10137.46	16.73	11629.06	19.19

年末个股股东持股情况
Distribution of Shareholder by 2008

证券代码 Code	证券简称 Name	合计持股数 Total Hold	自然人 Individual		一般法人 Corporation		专业机构 Institution	
			持股数	比例(%)	持股数	比例(%)	持股数	比例(%)
600599	熊猫烟花	6628.39	6066.29	91.52	562.10	8.48	0.00	0.00
600600	青岛啤酒	23575.55	4915.01	20.85	1583.73	6.72	17076.81	72.43
600601	方正科技	172648.67	146390.42	84.79	20982.95	12.15	5275.30	3.06
600602	广电电子	52683.04	51451.36	97.66	1159.54	2.20	72.13	0.14
600603	ST 兴业	19464.19	17792.84	91.41	1671.36	8.59	0.00	0.00
600604	*ST 二纺	15274.05	9464.25	61.96	5809.76	38.04	0.03	0.00
600605	汇通能源	7624.15	4506.47	59.11	3117.50	40.89	0.19	0.00
600606	金丰投资	25769.09	23118.20	89.71	2477.20	9.61	173.69	0.67
600607	上实医药	22576.47	12566.05	55.66	2828.42	12.53	7182.00	31.81
600608	ST 沪科	26298.51	25814.63	98.16	477.35	1.82	6.54	0.03
600609	金杯汽车	82624.24	51920.28	62.84	30703.68	37.16	0.28	0.00
600610	SST 中纺	2574.08	2502.25	97.21	71.81	2.79	0.02	0.00
600611	大众交通	60720.79	50589.43	83.32	1325.88	2.18	8805.48	14.50
600612	中国铅笔	6443.88	4581.18	71.09	525.71	8.16	1336.99	20.75
600613	永生数据	4494.77	2598.27	57.81	1896.50	42.19	0.00	0.00
600614	鼎立股份	7746.84	5004.76	64.60	2742.08	35.40	0.00	0.00
600615	丰华股份	13306.37	8340.31	62.68	4767.43	35.83	198.63	1.49
600616	金枫酒业	36555.96	7925.02	21.68	17927.67	49.04	10703.27	29.28
600617	联华合纤	5415.44	3945.22	72.85	1241.62	22.93	228.60	4.22
600618	氯碱化工	26612.57	11937.74	44.86	14666.26	55.11	8.58	0.03
600619	海立股份	28961.32	7778.57	26.86	21174.81	73.11	7.95	0.03
600620	天宸股份	27185.07	20232.75	74.43	6949.85	25.57	2.47	0.01
600621	上海金陵	52408.24	33661.95	64.23	17142.30	32.71	1603.98	3.06
600622	嘉宝集团	45246.68	27154.98	60.02	18080.54	39.96	11.17	0.03
600623	双钱股份	13943.64	4816.16	34.54	9122.81	65.43	4.67	0.03
600624	复旦复华	25720.60	24127.55	93.81	1592.38	6.19	0.67	0.00
600626	申达股份	32636.69	29990.14	91.89	2162.02	6.63	484.53	1.49
600628	新世界	39889.73	22026.01	55.22	7029.05	17.62	10834.66	27.16
600629	棱光实业	7867.45	4672.24	59.39	1618.11	20.57	1577.10	20.05
600630	龙头股份	29705.04	28635.38	96.40	1045.24	3.52	24.43	0.08
600631	百联股份	72662.28	18892.88	26.00	24372.21	33.54	29397.19	40.46
600633	白猫股份	10504.63	5236.16	49.85	5234.87	49.83	33.60	0.32
600634	海鸟发展	6564.90	4587.83	69.88	1977.07	30.12	0.00	0.00
600635	大众公用	121097.45	97703.71	80.68	17377.43	14.35	6016.31	4.97
600636	三爱富	23775.18	18724.34	78.76	2453.78	10.32	2597.07	10.92
600637	广电信息	40946.98	37552.01	91.71	3374.69	8.24	20.28	0.05
600638	新黄浦	47070.44	36062.21	76.61	9786.01	20.79	1222.22	2.60
600639	浦东金桥	22694.35	8867.27	39.07	4541.12	20.01	9285.96	40.92
600640	中卫国脉	20640.63	15258.08	73.92	5370.18	26.02	12.36	0.06
600641	万业企业	26628.05	16153.42	60.66	4959.83	18.63	5514.80	20.71
600642	申能股份	198963.17	102350.69	51.44	78526.59	39.47	18085.89	9.09
600643	爱建股份	60128.77	56487.66	93.94	1931.00	3.21	1710.12	2.84
600644	乐山电力	24386.36	19754.28	81.01	2584.04	10.60	2048.04	8.40
600645	ST 望春花	21158.63	15974.33	75.50	4552.11	21.51	632.19	2.99
600647	同达创业	4381.51	2665.69	60.84	1715.81	39.16	0.02	0.00
600648	外高桥	12729.20	7339.59	57.66	5389.20	42.34	0.41	0.00
600649	城投控股	111423.94	65792.85	59.05	18654.28	16.74	26976.81	24.21
600650	锦江投资	20555.41	11389.43	55.41	5732.54	27.89	3433.45	16.70
600651	飞乐音响	55989.80	43517.56	77.72	11120.84	19.86	1351.40	2.41
600652	爱使股份	50636.60	45370.84	89.60	5265.76	10.40	0.00	0.00



年末个股股东持股情况
Distribution of Shareholder by 2008

证券代码 Code	证券简称 Name	合计持股数 Total Hold	自然人 Individual		一般法人 Corporation		专业机构 Institution	
			持股股数	比例(%)	持股股数	比例(%)	持股股数	比例(%)
600653	申华控股	145531.69	126400.40	86.85	17267.48	11.87	1863.81	1.28
600654	飞乐股份	75504.32	64845.71	85.88	10621.53	14.07	37.08	0.05
600655	豫园商城	66606.61	30813.80	46.26	26141.94	39.25	9650.87	14.49
600656	ST 方源	10665.93	10011.91	93.87	618.87	5.80	35.15	0.33
600657	ST 天桥	48315.97	35445.54	73.36	12769.25	26.43	101.18	0.21
600658	兆维科技	14219.47	12624.44	88.78	1464.91	10.30	130.13	0.92
600660	福耀玻璃	92273.61	30597.75	33.16	7688.44	8.33	53987.42	58.51
600661	交大南洋	10245.08	8625.44	84.19	1462.29	14.27	157.35	1.54
600662	强生控股	54904.32	54215.46	98.75	688.81	1.26	0.06	0.00
600663	陆家嘴	29034.76	15421.47	53.11	8303.42	28.60	5309.87	18.29
600664	哈药股份	81029.96	7128.61	8.80	44159.05	54.50	29742.30	36.71
600665	天地源	34914.58	26072.56	74.68	7773.58	22.27	1068.45	3.06
600666	西南药业	14715.55	11169.18	75.90	3533.64	24.01	12.73	0.09
600667	太极实业	28281.79	24852.42	87.87	3168.02	11.20	261.36	0.92
600668	尖峰集团	31987.32	26981.25	84.35	5006.07	15.65	0.00	0.00
600671	天目药业	7163.83	6759.86	94.36	398.17	5.56	5.80	0.08
600673	东阳光铝	23310.51	19464.48	83.50	1022.86	4.39	2823.17	12.11
600674	川投能源	33696.21	23758.95	70.51	4406.82	13.08	5530.44	16.41
600675	中华企业	74891.62	54830.89	73.21	9160.08	12.23	10900.65	14.56
600676	交运股份	28592.78	25276.29	88.40	3316.19	11.60	0.30	0.00
600677	航天通信	27997.90	23587.73	84.25	3609.84	12.89	800.33	2.86
600678	四川金顶	27857.57	22677.17	81.40	4943.63	17.75	236.78	0.85
600679	金山开发	10022.68	5543.47	55.31	4479.19	44.69	0.02	0.00
600680	上海普天	7603.22	5037.77	66.26	2423.01	31.87	142.45	1.87
600681	S*ST 万鸿	10852.38	10799.47	99.51	51.90	0.48	1.02	0.01
600682	南京新百	28099.34	13405.54	47.71	13973.13	49.73	720.68	2.57
600683	银泰股份	22403.19	15617.78	69.71	3827.18	17.08	2958.23	13.21
600684	珠江实业	13004.55	12310.16	94.66	162.33	1.25	532.07	4.09
600685	广船国际	16062.90	13005.21	80.96	753.38	4.69	2304.31	14.35
600686	金龙汽车	40150.13	15334.62	38.19	13947.32	34.74	10868.19	27.07
600687	华盛达	10294.27	8940.90	86.85	1353.36	13.15	0.01	0.00
600688	S 上石化	72000.00	54920.50	76.28	1707.54	2.37	15371.96	21.35
600689	上海三毛	10019.52	9298.06	92.80	719.99	7.19	1.48	0.02
600690	青岛海尔	75569.49	30219.68	39.99	10050.40	13.30	35299.41	46.71
600691	ST 东碳	5978.88	5861.02	98.03	117.86	1.97	0.01	0.00
600692	亚通股份	23182.77	21158.27	91.27	2021.09	8.72	3.42	0.02
600693	东百集团	21523.44	4460.06	20.72	3521.49	16.36	13541.89	62.92
600694	大商股份	26772.99	2126.09	7.94	5306.22	19.82	19340.68	72.24
600695	大江股份	5062.20	4452.17	87.95	610.02	12.05	0.01	0.00
600696	多伦股份	21625.11	16486.59	76.24	5013.25	23.18	125.27	0.58
600697	欧亚集团	10970.18	1143.02	10.42	269.38	2.46	9557.78	87.13
600698	ST 轻骑	39872.76	39512.65	99.10	359.36	0.90	0.74	0.00
600699	ST 得亨	17276.55	15335.16	88.76	1702.50	9.85	238.90	1.38
600701	工大高新	38362.10	35473.59	92.47	2888.50	7.53	0.01	0.00
600702	沱牌曲酒	24060.24	19442.94	80.81	3191.56	13.27	1425.74	5.93
600703	ST 三安	7033.86	5764.40	81.95	249.66	3.55	1019.80	14.50
600704	中大股份	32726.08	26135.63	79.86	6590.45	20.14	0.00	0.00
600705	S*ST 北亚	19295.32	19013.99	98.54	281.33	1.46	0.00	0.00
600706	ST 长信	6678.44	5535.05	82.88	998.46	14.95	144.92	2.17
600707	彩虹股份	27015.06	21983.29	81.37	5031.74	18.63	0.03	0.00



年末个股股东持股情况
Distribution of Shareholder by 2008

证券代码 Code	证券简称 Name	合计持股数 Total Hold	自然人 Individual		一般法人 Corporation		专业机构 Institution	
			持股数	比例(%)	持股数	比例(%)	持股数	比例(%)
600708	海博股份	32134.32	25005.68	77.82	7022.57	21.85	106.07	0.33
600710	常林股份	35544.08	30326.78	85.32	5217.27	14.68	0.03	0.00
600711	ST 雄震	3573.18	3507.57	98.16	65.61	1.84	0.00	0.00
600712	南宁百货	8106.87	7792.10	96.12	313.93	3.87	0.84	0.01
600713	南京医药	19810.36	14043.28	70.89	2503.37	12.64	3263.71	16.48
600714	ST 金瑞	9398.74	7031.22	74.81	2367.50	25.19	0.02	0.00
600715	ST 松辽	15285.44	15082.82	98.67	202.42	1.32	0.20	0.00
600716	ST 耀华	29350.46	23941.39	81.57	5409.08	18.43	0.00	0.00
600717	天津港	86930.43	24863.66	28.60	25603.09	29.45	36463.67	41.95
600718	东软集团	25176.94	6065.84	24.09	533.37	2.12	18577.72	73.79
600719	大连热电	13573.29	9861.90	72.66	3711.36	27.34	0.03	0.00
600720	祁连山	37468.20	23141.90	61.76	6621.48	17.67	7704.82	20.56
600721	ST 百花	5124.00	4133.08	80.66	39.69	0.78	951.23	18.56
600722	ST 金化	24226.52	18566.18	76.64	5660.32	23.36	0.03	0.00
600723	西单商场	27678.42	27153.33	98.10	491.31	1.78	33.78	0.12
600724	宁波富达	37726.24	28821.44	76.40	8591.51	22.77	313.29	0.83
600725	云维股份	9078.75	7469.39	82.27	331.42	3.65	1277.94	14.08
600726	华电能源	72058.05	58727.97	81.50	12831.61	17.81	498.47	0.69
600727	鲁北化工	26657.38	21615.02	81.09	4754.95	17.84	287.41	1.08
600728	SST 新太	8112.00	8001.23	98.64	110.77	1.37	0.00	0.00
600729	重庆百货	13446.93	1750.59	13.02	3088.17	22.97	8608.18	64.02
600730	中国高科	22088.95	17167.71	77.72	4921.24	22.28	0.00	0.00
600731	湖南海利	16156.87	15468.96	95.74	687.91	4.26	0.00	0.00
600732	上海新梅	24799.06	9961.99	40.17	14836.28	59.83	0.79	0.00
600733	S 前锋	7560.00	6809.12	90.07	750.88	9.93	0.00	0.00
600734	ST 实达	16792.48	16718.06	99.56	74.42	0.44	0.00	0.00
600735	新华锦	8346.15	8273.70	99.13	72.45	0.87	0.00	0.00
600736	苏州高新	52253.46	33903.68	64.88	8221.29	15.73	10128.50	19.38
600737	中粮屯河	44656.52	17088.45	38.27	6848.04	15.34	20720.04	46.40
600738	兰州民百	20669.27	18219.85	88.15	2449.43	11.85	0.00	0.00
600739	辽宁成大	84374.23	38867.61	46.07	13291.94	15.75	32214.69	38.18
600740	山西焦化	42027.00	34857.28	82.94	7165.73	17.05	4.00	0.01
600741	巴士股份	113444.62	77288.10	68.13	34125.54	30.08	2030.98	1.79
600742	一汽富维	16891.91	13540.28	80.16	2360.08	13.97	991.55	5.87
600743	ST 幸福	7820.00	7720.79	98.73	99.22	1.27	0.00	0.00
600744	华银电力	47438.45	40452.33	85.27	6985.79	14.73	0.33	0.00
600745	ST 天华	5352.74	5351.02	99.97	1.72	0.03	0.00	0.00
600746	江苏索普	11619.64	11366.00	97.82	253.63	2.18	0.00	0.00
600747	大连控股	67112.37	64980.31	96.82	1298.53	1.94	833.53	1.24
600748	上实发展	87094.35	20131.99	23.12	54358.56	62.41	12603.81	14.47
600749	西藏旅游	13298.04	10353.56	77.86	2944.48	22.14	0.00	0.00
600750	江中药业	18158.90	7079.19	38.99	2020.78	11.13	9058.94	49.89
600751	S*ST 天海	10368.93	9921.53	95.69	447.40	4.32	0.00	0.00
600753	东方银星	9109.33	7404.12	81.28	1705.22	18.72	0.00	0.00
600754	锦江股份	21808.91	8095.66	37.12	10584.16	48.53	3129.09	14.35
600755	厦门国贸	35816.47	33453.26	93.40	2185.14	6.10	178.07	0.50
600756	浪潮软件	15518.47	10189.72	65.66	2718.24	17.52	2610.51	16.82
600757	ST 源发	28215.38	22427.38	79.49	5788.00	20.51	0.00	0.00
600758	红阳能源	8598.02	6710.62	78.05	1882.93	21.90	4.47	0.05
600759	正和股份	19449.92	11656.99	59.93	5549.89	28.53	2243.04	11.53

年末个股股东持股情况
Distribution of Shareholder by 2008

证券代码 Code	证券简称 Name	合计持股数 Total Hold	自然人 Individual		一般法人 Corporation		专业机构 Institution	
			持股数	比例(%)	持股数	比例(%)	持股数	比例(%)
600760	东安黑豹	19081.89	18760.25	98.31	321.50	1.69	0.14	0.00
600761	安徽合力	24740.81	12792.94	51.71	3623.20	14.65	8324.68	33.65
600763	通策医疗	9092.20	8837.18	97.20	255.02	2.81	0.00	0.00
600764	中电广通	15014.77	14703.10	97.92	275.56	1.84	36.11	0.24
600765	力源液压	8970.00	7495.81	83.57	235.48	2.63	1238.71	13.81
600766	园城股份	7617.41	7318.23	96.07	299.18	3.93	0.00	0.00
600767	运盛实业	19095.85	14326.54	75.02	4764.18	24.95	5.13	0.03
600768	宁波富邦	8406.47	5251.58	62.47	3154.89	37.53	0.00	0.00
600769	祥龙电业	28237.58	16525.76	58.52	11529.06	40.83	182.76	0.65
600770	综艺股份	40500.00	23437.66	57.87	16165.77	39.92	896.58	2.21
600771	ST 东盛	15924.55	14491.95	91.00	1432.60	9.00	0.00	0.00
600773	ST 雅砻	14359.73	13192.91	91.87	1166.79	8.13	0.03	0.00
600774	汉商集团	11857.28	10283.57	86.73	1573.71	13.27	0.00	0.00
600775	南京熊猫	14380.15	7762.25	53.98	6617.90	46.02	0.00	0.00
600776	东方通信	43948.01	33553.63	76.35	10394.02	23.65	0.36	0.00
600777	新潮实业	49262.47	47251.28	95.92	1997.28	4.05	13.91	0.03
600778	友好集团	26453.12	22246.11	84.10	4201.68	15.88	5.33	0.02
600779	水井坊	29532.35	16936.17	57.35	2375.18	8.04	10221.01	34.61
600780	通宝能源	64964.65	39987.67	61.55	23139.72	35.62	1837.26	2.83
600781	上海辅仁	9864.97	7809.72	79.17	2001.21	20.29	54.04	0.55
600782	新钢股份	31156.21	13640.16	43.78	15177.62	48.72	2338.43	7.51
600783	鲁信高新	10042.14	9164.57	91.26	514.93	5.13	362.63	3.61
600784	鲁银投资	20035.15	19700.04	98.33	334.81	1.67	0.30	0.00
600785	新华百货	13960.53	4521.09	32.39	4494.25	32.19	4945.20	35.42
600787	中储股份	39199.21	32895.88	83.92	1996.66	5.09	4306.67	10.99
600789	鲁抗医药	34866.65	34675.16	99.45	191.12	0.55	0.37	0.00
600790	轻纺城	45717.73	41408.04	90.57	3885.36	8.50	424.33	0.93
600791	京能置业	24711.13	22051.50	89.24	2659.56	10.76	0.07	0.00
600792	*ST 马龙	5994.45	5358.63	89.39	635.83	10.61	0.00	0.00
600793	*ST 宜纸	6566.82	4392.76	66.89	2174.06	33.11	0.00	0.00
600794	保税科技	10632.08	8116.36	76.34	2515.71	23.66	0.00	0.00
600795	国电电力	413325.18	150269.87	36.36	173526.02	41.98	89529.29	21.66
600796	钱江生化	19592.39	17542.76	89.54	2049.63	10.46	0.00	0.00
600797	浙大网新	81304.35	59014.44	72.59	19085.59	23.47	3204.33	3.94
600798	宁波海运	27838.90	18742.85	67.33	9049.46	32.51	46.59	0.17
600800	SST 磁卡	26173.91	25011.84	95.56	1162.07	4.44	0.00	0.00
600801	华新水泥	8911.19	3502.38	39.30	2320.11	26.04	3088.70	34.66
600802	福建水泥	31014.79	21106.88	68.05	9887.91	31.88	20.00	0.06
600803	威远生化	17706.22	13999.91	79.07	2502.59	14.13	1203.72	6.80
600804	鹏博士	27901.04	16975.20	60.84	4117.07	14.76	6808.76	24.40
600805	悦达投资	42577.33	38221.92	89.77	2821.19	6.63	1534.22	3.60
600806	昆明机床	15338.12	9517.12	62.05	2088.63	13.62	3732.37	24.33
600807	天业股份	8202.34	6843.93	83.44	1358.40	16.56	0.01	0.00
600808	马钢股份	213719.12	174638.07	81.71	12088.10	5.66	26992.95	12.63
600809	山西汾酒	17328.23	6028.37	34.79	6991.91	40.35	4307.96	24.86
600810	神马实业	20810.79	20320.92	97.65	489.58	2.35	0.29	0.00
600811	东方集团	95466.94	87783.93	91.95	4815.44	5.04	2867.57	3.00
600812	华北制药	84466.46	54519.67	64.55	12438.95	14.73	17507.85	20.73
600814	杭州解百	22717.67	16408.87	72.23	3996.78	17.59	2312.02	10.18
600815	厦工股份	34435.93	23006.23	66.81	10438.70	30.31	991.00	2.88

年末个股股东持股情况
Distribution of Shareholder by 2008

证券代码 Code	证券简称 Name	合计持股数 Total Hold	自然人 Individual		一般法人 Corporation		专业机构 Institution	
			持股数	比例(%)	持股数	比例(%)	持股数	比例(%)
600816	安信信托	30708.14	22837.97	74.37	2254.21	7.34	5615.97	18.29
600817	ST 宏盛	8990.71	8235.95	91.61	735.89	8.19	18.88	0.21
600818	中路股份	6049.11	3219.79	53.23	2829.26	46.77	0.05	0.00
600819	耀皮玻璃	7082.43	6327.43	89.34	257.65	3.64	497.34	7.02
600820	隧道股份	51727.99	18574.22	35.91	7876.96	15.23	25276.81	48.87
600821	津劝业	40249.83	30117.31	74.83	10132.50	25.17	0.02	0.00
600822	上海物贸	7064.45	5118.00	72.45	1946.44	27.55	0.01	0.00
600823	世茂股份	35898.89	16673.12	46.45	10814.99	30.13	8410.77	23.43
600824	益民商业	60996.94	29517.86	48.39	24962.46	40.92	6516.61	10.68
600825	新华传媒	25581.78	10033.62	39.22	7848.68	30.68	7699.49	30.10
600826	兰生股份	14721.74	12654.89	85.96	2042.91	13.88	23.94	0.16
600827	友谊股份	15045.84	8724.32	57.99	2149.95	14.29	4171.57	27.73
600828	成商集团	8199.61	2753.61	33.58	1640.90	20.01	3805.11	46.41
600829	三精制药	17464.80	4155.24	23.79	8320.61	47.64	4988.95	28.57
600830	香溢融通	29125.92	23097.38	79.30	4269.44	14.66	1759.11	6.04
600831	广电网络	23321.16	9166.43	39.31	5582.23	23.94	8572.50	36.76
600832	东方明珠	238633.49	102501.56	42.95	123172.34	51.62	12959.59	5.43
600833	第一医药	10119.09	7672.64	75.82	2445.41	24.17	1.04	0.01
600834	申通地铁	47738.19	14292.78	29.94	32580.31	68.25	865.10	1.81
600835	上海机电	32298.39	19448.59	60.22	1261.52	3.91	11588.29	35.88
600836	界龙实业	30816.34	19845.81	64.40	10860.53	35.24	110.00	0.36
600837	海通证券	375257.26	87879.16	23.42	278899.99	74.32	8478.12	2.26
600838	上海九百	32234.14	26128.87	81.06	5657.97	17.55	447.30	1.39
600839	四川长虹	140703.56	124648.65	88.59	12658.89	9.00	3396.01	2.41
600840	新潮创业	17995.77	16014.87	88.99	1980.90	11.01	0.00	0.00
600841	上柴股份	2160.00	2152.17	99.64	7.59	0.35	0.24	0.01
600842	中西药业	11829.29	9169.32	77.51	2659.92	22.49	0.05	0.00
600843	上工申贝	14011.21	6487.84	46.31	7523.37	53.70	0.00	0.00
600844	丹化科技	8962.11	3823.06	42.66	4109.00	45.85	1030.04	11.49
600845	宝信软件	4180.02	1978.28	47.33	1882.65	45.04	319.09	7.63
600846	同济科技	22830.99	21243.75	93.05	1587.19	6.95	0.05	0.00
600847	ST 渝万里	5146.24	4788.88	93.06	357.36	6.94	0.00	0.00
600848	自仪股份	18678.62	6777.37	36.28	11738.17	62.84	163.09	0.87
600849	上海医药	37173.38	21026.62	56.56	4686.78	12.61	11459.97	30.83
600850	华东电脑	10652.72	8784.50	82.46	1868.22	17.54	0.00	0.00
600851	海欣股份	69599.52	52724.87	75.76	16697.63	23.99	177.03	0.25
600853	龙建股份	39249.13	31046.07	79.10	8203.05	20.90	0.01	0.00
600854	*ST 春兰	26366.17	25631.12	97.21	735.05	2.79	0.00	0.00
600855	航天长峰	23320.20	20191.93	86.59	2988.27	12.81	140.00	0.60
600856	长百集团	18183.16	15964.53	87.80	1576.87	8.67	641.76	3.53
600857	工大首创	18911.52	14911.00	78.85	3984.42	21.07	16.10	0.09
600858	银座股份	20856.34	1039.30	4.98	3733.41	17.90	16083.64	77.12
600859	王府井	19837.86	2523.38	12.72	1031.08	5.20	16283.41	82.08
600860	北人股份	14156.00	9832.41	69.46	4323.59	30.54	0.00	0.00
600861	北京城乡	20697.34	19157.02	92.56	431.15	2.08	1109.16	5.36
600862	南通科技	13460.46	13054.77	96.99	405.42	3.01	0.27	0.00
600863	内蒙华电	57293.53	52178.67	91.07	312.69	0.55	4802.17	8.38
600864	哈投股份	34319.57	28300.17	82.46	6019.40	17.54	0.00	0.00
600865	百大集团	19509.05	9094.19	46.62	10414.86	53.39	0.00	0.00
600866	星湖科技	41986.18	40507.27	96.48	1478.73	3.52	0.18	0.00



年末个股股东持股情况
Distribution of Shareholder by 2008

证券代码 Code	证券简称 Name	合计持股数 Total Hold	自然人 Individual		一般法人 Corporation		专业机构 Institution	
			持股股数	比例(%)	持股股数	比例(%)	持股股数	比例(%)
600867	通化东宝	24132.61	14555.49	60.32	955.40	3.96	8621.72	35.73
600868	*ST 梅雁	179178.00	168410.81	93.99	10758.12	6.00	9.07	0.01
600869	三普药业	8347.63	4194.33	50.25	3841.14	46.02	312.16	3.74
600870	*ST 厦华	27698.21	19680.77	71.05	8004.87	28.90	12.56	0.05
600871	S 仪化	20000.00	17762.30	88.81	554.47	2.77	1683.23	8.42
600872	中炬高新	66077.79	54939.52	83.14	10947.44	16.57	190.82	0.29
600873	五洲明珠	8818.67	8450.81	95.83	367.83	4.17	0.03	0.00
600874	创业环保	42314.18	28688.12	67.80	12692.79	30.00	933.27	2.21
600875	东方电气	31642.18	5503.77	17.39	5798.13	18.32	20340.27	64.28
600876	*ST 洛玻	7100.00	7059.62	99.43	40.38	0.57	0.00	0.00
600877	中国嘉陵	50173.94	42180.04	84.07	7993.84	15.93	0.06	0.00
600879	火箭股份	40419.29	22671.28	56.09	5122.20	12.67	12625.82	31.24
600880	博瑞传播	23319.21	2647.04	11.35	2451.37	10.51	18220.80	78.14
600881	亚泰集团	118103.84	92395.57	78.23	20914.25	17.71	4794.03	4.06
600882	大成股份	14845.97	14723.48	99.18	122.38	0.82	0.11	0.00
600883	博闻科技	18541.44	12281.66	66.24	6259.48	33.76	0.31	0.00
600884	杉杉股份	27902.81	24680.50	88.45	3199.91	11.47	22.40	0.08
600885	力诺太阳	14028.50	10636.46	75.82	3337.44	23.79	54.60	0.39
600886	国投电力	105462.83	33652.42	31.91	51007.91	48.37	20802.51	19.73
600887	伊利股份	72775.32	48404.79	66.51	9758.38	13.41	14612.15	20.08
600888	新疆众和	16530.94	9182.18	55.55	3984.65	24.10	3364.11	20.35
600889	南京化纤	15141.45	14212.41	93.86	929.03	6.14	0.01	0.00
600890	ST 中房	32814.07	23755.32	72.39	3525.93	10.75	5532.83	16.86
600891	SST 秋林	12941.93	12675.76	97.94	266.16	2.06	0.02	0.00
600892	S*ST 湖科	1530.97	1496.55	97.75	34.43	2.25	0.00	0.00
600893	航空动力	12108.27	11128.97	91.91	163.78	1.35	815.52	6.74
600894	广钢股份	31877.64	25482.34	79.94	6065.26	19.03	330.04	1.04
600895	张江高科	154868.96	28563.55	18.44	87846.98	56.72	38458.43	24.83
600896	中海海盛	42151.33	37931.06	89.99	3862.15	9.16	358.13	0.85
600897	厦门空港	12509.10	6251.09	49.97	3050.91	24.39	3207.10	25.64
600898	三联商社	19950.16	16140.93	80.91	3314.86	16.62	494.37	2.48
600900	长江电力	490937.98	119539.89	24.35	223282.13	45.48	147946.10	30.14
600960	滨州活塞	8194.29	8140.67	99.35	30.22	0.37	15.62	0.19
600961	株冶集团	24083.61	17253.71	71.64	6462.53	26.83	343.79	1.43
600962	国投中鲁	12189.75	6845.31	56.16	3887.75	31.89	1446.90	11.87
600963	岳阳纸业	50638.71	23778.25	46.96	3230.90	6.38	23604.47	46.61
600965	福成五丰	19859.52	14219.94	71.60	5620.91	28.30	0.57	0.00
600966	博汇纸业	36951.97	22142.01	59.92	7537.42	20.40	7244.88	19.61
600967	北方创业	9458.99	7105.63	75.12	2094.97	22.15	249.99	2.64
600969	郴电国际	9240.00	8959.42	96.96	270.62	2.93	0.00	0.00
600970	中材国际	7844.31	1429.93	18.23	340.51	4.34	6069.87	77.38
600971	恒源煤电	8375.92	5027.03	60.02	527.55	6.30	2813.41	33.59
600973	宝胜股份	9291.65	7611.45	81.92	1113.12	11.98	556.53	5.99
600975	新五丰	12417.47	9828.54	79.15	2572.47	20.72	0.00	0.00
600976	武汉健民	13605.61	10570.86	77.70	3025.40	22.24	0.00	0.00
600978	宜华木业	56783.81	50623.20	89.15	3639.82	6.41	2477.46	4.36
600979	广安爱众	18799.85	13997.56	74.46	4784.31	25.45	0.00	0.00
600980	北矿磁材	7854.44	6187.72	78.78	1661.42	21.15	0.97	0.01
600981	江苏开元	29346.53	22841.64	77.83	6478.63	22.08	0.00	0.00
600982	宁波热电	13331.17	7094.51	53.22	6228.00	46.72	0.00	0.00

年末个股股东持股情况
Distribution of Shareholder by 2008

证券代码 Code	证券简称 Name	合计持股数 Total Hold	自然人 Individual		一般法人 Corporation		专业机构 Institution	
			持有股数	比例(%)	持有股数	比例(%)	持有股数	比例(%)
600983	合肥三洋	12293.78	7539.11	61.33	1337.04	10.88	3400.81	27.66
600984	ST 建机	9893.80	6078.11	61.43	3805.91	38.47	0.00	0.00
600985	雷鸣科化	5513.84	5068.42	91.92	261.87	4.75	178.07	3.23
600986	科达股份	10499.15	9430.29	89.82	769.54	7.33	293.07	2.79
600987	航民股份	21034.00	17059.48	81.10	3927.03	18.67	3.94	0.02
600988	ST 宝龙	3405.80	3375.96	99.12	24.53	0.72	0.00	0.00
600990	四创电子	3303.17	2822.30	85.44	430.82	13.04	48.16	1.46
600991	长丰汽车	19870.22	12124.74	61.02	6257.29	31.49	1461.78	7.36
600992	贵绳股份	11568.45	9271.36	80.14	2266.70	19.59	0.13	0.00
600993	马应龙	6804.75	2378.14	34.95	2533.88	37.24	1891.59	27.80
600995	文山电力	26084.52	16305.67	62.51	4617.78	17.70	5151.09	19.75
600997	开滦股份	30215.95	14994.07	49.62	6138.43	20.32	9062.00	29.99
601001	大同煤业	33075.00	15412.77	46.60	4895.14	14.80	12767.10	38.60
601002	晋亿实业	30130.00	28064.08	93.14	1472.00	4.89	593.92	1.97
601003	柳钢股份	41004.00	39067.07	95.28	1170.49	2.86	766.09	1.87
601005	重庆钢铁	35000.00	32696.84	93.42	501.83	1.43	1801.34	5.15
601006	大秦铁路	351130.30	66665.60	18.99	93279.57	26.57	191185.13	54.45
601007	金陵饭店	14800.00	11149.00	75.33	3651.00	24.67	0.00	0.00
601008	连云港	22002.00	16373.27	74.42	4319.17	19.63	1309.56	5.95
601009	南京银行	116120.62	68205.16	58.74	41941.03	36.12	5974.23	5.15
601088	中国神华	180000.00	70273.28	39.04	19883.27	11.05	89842.21	49.91
601099	太平洋	25929.68	4413.02	17.02	21516.62	82.98	0.03	0.00
601111	中国国航	163900.00	121115.00	73.90	25973.57	15.85	16811.43	10.26
601166	兴业银行	398000.00	48891.58	12.28	262692.25	66.00	86416.08	21.71
601168	西部矿业	171070.00	90349.18	52.81	74874.75	43.77	5845.87	3.42
601169	北京银行	395518.04	135775.37	34.33	193835.45	49.01	65906.33	16.66
601186	中国铁建	245000.00	70026.48	28.58	18348.32	7.49	156624.41	63.93
601318	中国平安	392658.66	58742.26	14.96	222433.70	56.65	111482.28	28.39
601328	交通银行	1595493.29	182059.32	11.41	1263814.06	79.21	149618.82	9.38
601333	广深铁路	274798.70	202948.65	73.85	30896.34	11.24	40953.71	14.90
601390	中国中铁	467500.00	290951.52	62.24	23259.08	4.98	153287.71	32.79
601398	工商银行	1495000.00	643642.43	43.05	425147.59	28.44	426208.57	28.51
601588	北辰实业	150000.00	111503.13	74.34	32484.04	21.66	6012.83	4.01
601600	中国铝业	393130.49	134998.65	34.34	240543.04	61.19	17560.17	4.47
601601	中国太保	258098.30	77389.81	29.99	156528.02	60.65	24179.52	9.37
601628	中国人寿	150000.00	57257.52	38.17	25789.46	17.19	66952.74	44.64
601666	平煤股份	43668.10	16014.19	36.67	5222.03	11.96	22431.88	51.37
601699	潞安环能	38250.00	12036.06	31.47	5777.04	15.10	20436.90	53.43
601727	上海电气	61603.84	54891.23	89.10	6686.80	10.86	25.82	0.04
601766	中国南车	300000.00	144708.23	48.24	17461.15	5.82	137830.32	45.94
601808	中海油服	50000.00	24000.71	48.00	2709.74	5.42	23289.50	46.58
601857	中国石油	400000.00	298923.06	74.73	58170.75	14.54	42900.20	10.73
601866	中海集运	233662.50	218368.57	93.46	8789.30	3.76	6500.66	2.78
601872	招商轮船	157684.36	98167.00	62.26	56728.86	35.98	2788.51	1.77
601898	中煤能源	152533.34	86122.19	56.46	17801.94	11.67	48606.69	31.87
601899	紫金矿业	140000.00	109843.89	78.46	4928.92	3.52	25226.99	18.02
601918	国投新集	35200.00	31771.47	90.26	2799.16	7.95	629.17	1.79
601919	中国远洋	216286.75	128533.31	59.43	60288.56	27.87	27464.30	12.70
601939	建设银行	900000.00	519494.32	57.72	154196.81	17.13	226304.48	25.15
601958	金钼股份	53800.00	45916.57	85.35	3632.13	6.75	4251.30	7.90

年末个股股东持股情况
Distribution of Shareholder by 2008

证券代码 Code	证券简称 Name	合计持股数 Total Hold	自然人 Individual		一般法人 Corporation		专业机构 Institution	
			持有股数	比例(%)	持有股数	比例(%)	持有股数	比例(%)
601988	中国银行	649350.60	517709.44	79.73	80427.80	12.39	51210.76	7.89
601991	大唐发电	391276.02	48540.80	12.41	327296.42	83.65	15438.80	3.95
601998	中信银行	230193.27	177160.21	76.96	39168.79	17.02	13863.47	6.02
601999	出版传媒	14800.00	12073.72	81.58	1366.89	9.24	1359.40	9.19

Law & Rule

法 律 法 规

境内外市场同时上市的公司信息 披露工作指引（试行）

第一条 为进一步加强在境内外市场同时上市的公司（以下简称“公司”）的信息披露管理工作，提高信息披露质量，根据《上海证券交易所股票上市规则》（以下简称《上市规则》）的有关规定，发布本指引。

第二条 本指引适用于在上海证券交易所（以下简称“本所”）上市，同时有证券在香港证券市场上市的公司在本所证券市场的信息披露。同时有证券在香港证券市场以外证券市场上市的公司，其在本所证券市场的信息披露比照适用本指引。

第三条 公司在本所及香港证券市场的信息披露应当同时符合上述证券市场的有关规定。

第四条 公司应当保证本所证券市场投资者在获取公司信息方面得到与香港证券市场投资者同等的对待。

第五条 公司在香港证券市场披露的信息应当同时在本所证券市场披露，并且内容应当保持一致。

同时披露是指在本所及香港证券市场各自的最近一个交易时间开始前，信息能够在上述市场都得以披露。

内容一致是指公司依照本所证券市场投资者的阅读习惯编制的公告，其内容应当与公司在香港证券市场所披露的信息一致。

第六条 按照香港证券市场规定披露的，并且不属于根据本所证券市场有关规定应当披露的信息，公司应当以 H 股市场公告的形式通过本所网站披露。本所对 H 股市场公告实行事前登记、事后审核。

第七条 公司应当注意保持日常状态下联络方式的畅通，在进行境内外业绩推介、路演等活动时，尤其需要保证与本所的联络畅通。公司应当保证在遇到突发信息披露事务时，有足够的具备经验的人

员和物质条件来满足公告编制及披露的需要，防止出现突发情况下的联络不畅或者无法及时履行信息披露义务的情况。

第八条 公司董事、监事和高级管理人员所持其所任职公司的境外上市外资股股份发生变动的，应当自该事实发生之日起两个交易日内向公司报告，公司在接到报告后的两个工作日之内应比照《上海证券交易所上市公司董事、监事和高级管理人员所持本公司股份管理业务指引》的有关规定，通过本所网站披露上述信息。

第九条 公司根据香港证券市场规定编制的股东通函，应当按有关规定以股东大会会议资料或 H 股市场公告的方式通过本所网站披露。

本所可以根据具体情况，要求公司就其股东通函中的内容通过指定报纸披露。

第十条 公司如拟申请其证券在香港证券市场停牌，应当及时将有关申请事宜报告本所。如公司认为需要向本所申请同时停牌的，应当及时提交有关申请。

未经公司申请，证券在香港证券市场被停牌或将被停牌的，公司应当在知悉该情况后立即通知本所，并书面说明原因。如公司认为需要向本所申请停牌的，应当同时提交有关申请。

本所将根据《上市规则》的有关规定处理公司的停牌申请。

第十一条 公司应当通过本所网站及时披露其证券在香港证券市场的停复牌信息。

第十二条 本指引由本所负责解释。

第十三条 本指引自发布之日起执行。



上海证券交易所大宗交易系统解除限售存量股份转让业务操作指引

第一条 为服务解除限售存量股份转让, 规范和发展上海证券交易所(以下简称“本所”)大宗交易系统业务, 根据有关证券法律、法规、规章、中国证监会《上市公司解除限售存量股份转让指导意见》(以下简称《指导意见》)、本所《关于实施〈上市公司解除限售存量股份转让指导意见〉有关问题的通知》(以下简称《实施通知》)以及交易规则等规定, 制定本业务操作指引。

第二条 本所大宗交易系统提供以下业务服务:

(一) 持有解除限售存量股份的股东预计未来一个月内公开出售的股份数量超过该公司股份总数 1% 的;

(二) 持有解除限售存量股份的股东预计未来一个月内公开出售的股份数量虽未达到该公司股份总数 1%, 但达到或超过 150 万股的;

(三) 证券发行人向合格投资者发行与配售股份的;

(四) 经中国证监会批准或本所认定的其他业务。

第三条 本所会员和合格投资者可以直接参与大宗交易系统业务。其他投资者应当委托本所会员参与交易。最近一年内被相关监管机构处罚或本所处分的会员不得接受大宗交易业务委托。

第四条 本所会员及具有本所交易权的相关机构, 可直接取得本所大宗交易系统业务合格投资者资格。

第五条 不具有本所交易权的下列投资者经本所会员推荐, 可申请成为大宗交易系统业务的合格投资者:

- (一) 保险公司或保险资产管理公司;
- (二) 信托投资公司;

- (三) 社保基金、企业年金、养老基金的管理机构;
- (四) 合格境外机构投资者;
- (五) 财务公司;
- (六) 国有资产经营机构或授权机构;
- (七) 投资性公司、资产管理公司;
- (八) 其他经本所认可的投资者。

第六条 申请成为大宗交易系统业务合格投资者的, 应向本所会员部提交如下申请材料:

- (一) 申请书;
- (二) 本所会员推荐书;
- (三) 申请人概况及有关营业执照;
- (四) 可进行证券买卖或经批准从事证券投资产品管理的证明文件;
- (五) 遵守本所业务规则的承诺书;
- (六) 本所认为必要的其他材料。

申请材料审核后, 符合条件的, 由本所授予合格投资者资格。

第七条 拟通过大宗交易系统办理解除限售存量股份转让业务的合格投资者, 可聘请有资质的会员提供承销配售等相关服务, 并可在拟转让日的前一交易日收市后进行初步询价。

第八条 本所鼓励会员积极开展解除限售存量股份转让相关业务, 并为此提供协调、组织和转让等服务。

第九条 本所会员可申请成为大宗交易系统业务的一级交易商。一级交易商应当承担与本所约定的义务。有关一级交易商制度参照本所相关规定执行。

第十条 解除限售存量股份转让业务的办理流程为:

- (一) 需求的提出与受理;
- (二) 转让的组织与成交的确认;
- (三) 交易公开信息的发布;
- (四) 清算与交收。

第十一条 投资者通过大宗交易系统办理解除限售存量股份转让业务的, 由本所交易管理部当日受



理并及时办理。其他业务按本所相关规定予以操作。

第十二条 大宗交易系统业务可采取协商、询价、投标等方式进行，达成协议后提出成交申报，成交结果以本所大宗交易系统记录的成交数据为准。

第十三条 有涨跌幅限制证券的大宗交易成交价格，由买卖双方当日涨跌幅价格限制范围内确定。

无涨跌幅限制证券的大宗交易成交价格，由买卖双方在前收盘价的上下 30% 或当日已成交的最高、最低价之间自行协商确定。

第十四条 大宗交易系统业务买卖双方可以采用担保交收或非担保交收方式进行。

采用非担保交收方式的，买卖双方应就交收期限、履约保证金比例以及交收失败的处理等事项作出约定。

有关交收的具体规定按照中国证券登记结算有限责任公司的相关制度执行。

第十五条 本所对大宗交易系统业务的收费予以优惠。

第十六条 大宗交易系统业务涉及法定信息披露义务的，相关当事人应当按照规定履行信息披露义务。

第十七条 本所对参与大宗交易系统业务的会员和合格投资者实行日常监管。会员和合格投资者应当遵守有关法律、法规、规章和本所业务规则，不得利用大宗交易系统业务从事内幕交易、操纵市场等行为。

本所对持有解除限售存量股份的股东通过本所集中竞价交易系统出售股份的行为进行实时监控。

第十八条 本所会员及合格投资者违反本所规定或向本所作出的承诺的，本所可视情节轻重给予以下处分：

- (一) 通报批评；
- (二) 公开谴责；
- (三) 暂停或者限制参与大宗交易系统业务；
- (四) 取消大宗交易资格；

(五) 取消会员资格、一级交易商资格、合格投资者资格。

情节严重的，报相关部门处理。

第十九条 本指引由本所负责解释，自颁布之日起实施。



上海证券交易所固定收益证券综合 电子平台交易暂行规定

第一章 总则

第一条 为规范固定收益证券在上海证券交易所（以下简称“本所”）固定收益证券综合电子平台（以下简称“本平台”）试行期间的交易行为，提高固定收益证券交易效率和市场流动性，根据《上海证券交易所交易规则》及其他相关规定，制定本暂行规定。

第二条 本规定所称固定收益证券，包括国债、公司债券、企业债券、分离交易的可转换公司债券中的公司债券（以下简称“分离债”）等。

第三条 本规定所称交易，包括交易商之间的交易和交易商与客户之间的交易。

交易商之间的交易，指交易商之间按照本规定，通过报价或询价方式买卖在本平台挂牌交易的固定收益证券。

交易商与客户之间的交易，指具有自营和经纪业务资格的券商类交易商可与其客户协议交易在本平台挂牌交易的固定收益证券。交易商应确保协议交易的真实性、准确性，未经客户同意或未基于真实交易情况发送相关成交申报的，自行承担全部责任。

第四条 本规定所称交易商，指经本所核准，取得本平台交易参与资格的证券公司、基金管理公司、财务公司、保险资产管理公司及其他交易参与者。

本规定所称一级交易商，指经本所核准，在本平台交易中持续提供双边报价及对询价提供成交报价（以下简称“做市”）的交易商。

第五条 交易商、一级交易商参加本平台交易，应当签署《固定收益证券综合电子平台交易主协议》（见附件），并遵守本规定，本规定未明确的，适用本所交易规则及其他相关规定。

第六条 在本平台交易的固定收益证券的登记、存管和结算，由中国证券登记结算有限责任公司（以下简称“中国结算”）按其业务规则办理。

第二章 交易商

第七条 符合下列条件的本所会员及其他合格投资者，可向本所申请交易商资格：

- (一)依法可参加固定收益证券的交易；
 - (二)设有负责固定收益证券业务的部门，配备合格的专业人员；
 - (三)具备安全可靠的技术系统，建立完善的业务管理制度；
 - (四)最近两年内未出现重大违法违规情况；
 - (五)本所规定的其他条件。
- 被责令停业整顿、托管、接管或者本所认为存在重大风险的机构，不得申请交易商资格。

第八条 符合条件的本所会员及其他合格投资者申请交易商资格时，应向本所提交下列材料：

- (一)书面申请；
- (二)业务资格批准文件；
- (三)已经签署的《固定收益证券综合电子平台交易主协议》；
- (四)本所要求的其他文件。

第九条 申请人提交的材料齐备的，本所予以受理，并自受理之日起 5 个工作日内作出是否同意的决定。

第十条 符合下列条件的交易商，可向本所申请一级交易商资格：

- (一)最近 6 个月净资产持续不低于人民币 8 亿元；
- (二)具备做市能力；
- (三)具有完善的内部控制制度和风险防范体系；
- (四)具有较强的固定收益证券市场研究能力；
- (五)本所规定的其他条件。

具有财政部国债承销团成员资格的机构，可优先取得一级交易商资格。



第十一条 交易商申请一级交易商资格时，应向本所提交下列材料：

- (一)书面申请；
- (二)经注册会计师审计的最近两年的资产负债表、利润分配表和现金流量表（复印件）；
- (三)负责固定收益证券业务的部门及人员情况说明；
- (四)做市业务的内部管理制度和操作规程；
- (五)最近两年在固定收益证券市场交易情况的报告；
- (六)本所要求的其他文件。

申请人提交的材料齐备的，本所予以受理，并自受理之日起 10 个工作日内作出是否同意的决定。

第十二条 一级交易商必须对本所指定的关键期限国债进行做市。本所定期对需要做市的关键期限国债进行公告。

一级交易商可自主对本平台上挂牌交易的其他固定收益证券进行做市，并在做市前 3 个交易日向本所报备，由本所向市场公告。

一级交易商如终止对特定固定收益证券的做市，应提前 3 个交易日向本所申请，在本所同意前仍应履行做市义务。

第十三条 一级交易商对固定收益证券做市时，应确定专用证券账户，并将其报备本所。

第十四条 一级交易商在本平台交易期间，应当对选定做市的特定固定收益证券进行连续双边报价，每交易日双边报价中断时间累计不得超过 60 分钟。

其他交易商就特定固定收益证券向为其做市的一级交易商提出询价的，该一级交易商应在接到询价后 20 分钟内进行报价。

本所可根据市场情况对一级交易商累计双边报价中断时间和询价回复时间进行调整。

第十五条 一级交易商对做市品种的双边报价，应当是确定报价。国债双边报价价差不得大于 10 个基

点，单笔报价数量不得低于 5000 手（1 手为 1000 元面值）；公司债券、企业债券、分离债双边报价价差不得大于 20 个基点，单笔报价数量不得低于 1000 手。

第十六条 出现下列情况之一的，一级交易商可暂不履行报价义务：

- (一)所做市的固定收益证券的交易价格出现短时剧烈波动；
- (二)市场交易出现严重异常而难以获得做市的固定收益证券；
- (三)因不可抗力或意外事件而无法正常报价；
- (四)本所认定的其他情况。

一级交易商按前款规定暂不履行报价义务的，应及时向本所报告。上述情况消除后，一级交易商应及时继续履行报价义务。

第十七条 本所对一级交易商的做市行为进行定期考核，并根据考核情况对一级交易商进行调整。

第十八条 一级交易商出现下列情况之一的，本所有权暂停或终止其一级交易商资格：

- (一)不再符合本规定的一级交易商的资格条件；
- (二)不履行规定的做市义务；
- (三)因严重违法违规受到行政处罚或刑事制裁；
- (四)发生证券或资金交收严重违约行为；
- (五)本所认定的其他情况。

在本所正式暂停或终止一级交易商的资格前，其仍应履行相应义务。

第三章 固定收益证券交易

第十九条 本平台的交易时间为 9:30 至 11:30、13:00 至 14:00。

第二十条 交易商参加本平台交易前，应通过本平台注册可用于交易的证券账户（以下简称“证券账户”）。交易商为证券公司的，其注册的证券账户应为上海市场 A 股自营证券账户、客户资产管理专用账户或本所认可的其他证券账户。

第二十一条 交易商在本平台申报卖出固定收益证券的数量,不得超过其证券账户内可交易余额。

一级交易商履行做市义务的,可在本所规定的额度内申报卖出固定收益证券。本所商中国结算确定该额度,并可根据市场需要进行调整。

第二十二条 交易商当日买入的固定收益证券,当日可以卖出。当日被待交收处理的固定收益证券,下一交易日可以卖出。

第二十三条 本平台固定收益证券现券交易实行净价申报,申报价格变动单位为 0.001 元,申报数量单位为手(1 手为 1000 元面值)。

第二十四条 本平台固定收益证券交易实行价格涨跌幅限制,涨跌幅比例为 10%。

涨跌幅价格计算公式为:涨跌幅价格=前一交易日参考价格*(1±10%);其中的前一交易日参考价格,为该日全部交易的加权平均价,该日无成交的为上一交易日的加权平均价,依次类推。

第二十五条 本平台交易采用报价交易和询价交易两种方式。

报价交易中,交易商可以匿名或实名方式申报;询价交易中,交易商须以实名方式申报。

第二十六条 报价交易中,交易商的每笔买卖报价应标明采用确定报价或待定报价,本平台对确定报价和待定报价按照价格高低顺序进行排列。

买卖报价为确定报价的,其他交易商接受报价后,经本平台验证通过后成交。

买卖报价为待定报价的,其他交易商接受报价后,原报价的交易商于 20 分钟内确认的,经本平台验证通过后成交;20 分钟内未确认的,原报价自动取消。

报价交易中,国债单笔申报数量为 5000 手或其整数倍,报价按每 5000 手逐一进行成交。公司债券、企业债券、分离债单笔申报数量为 1 000 手或其整数倍,报价按每 1 000 手逐一进行成交。

第二十七条 询价交易中,询价方每次可以向 5 家被询价方询价,被询价方接受询价时提出的报价采用确定报价。

询价方对被询价方提出的报价,于询价发出后 20 分钟内予以接受的,本平台即确认成交;20 分钟内未接受的,询价、报价自动取消。

在询价方接受前,被询价方可撤销其报价。

第二十八条 交易商的买卖申报经本平台确认成交后,本平台即依序提供成交结果。

本平台对外公开发布确定报价信息和成交行情。交易商采用匿名报价的,本平台只对外揭示其报价价格和数量信息,不披露报价方名称。

第二十九条 本平台挂牌的、可作为集中竞价交易回购质押券的固定收益证券,其质押券的提交和转回可通过本平台申报。

一级交易商通过本平台提交的质押券,当日可用于集中竞价交易中的回购交易。其他交易商及客户通过本平台申报提交的质押券,可于提交成功的下一交易日用于回购交易。

交易商通过本平台申报转回的质押券,当日不得卖出,但一级交易商履行做市义务时除外。

第四章 隔夜回购

第三十条 本规定所称隔夜回购,指交易商将持有的国债按本规定约定的价格卖出的同时,与买方约定在下一交易日(即到期日),再由卖方以本规定约定的价格向买方购回该笔国债的交易行为。

第三十一条 一级交易商做市证券账户内当日可用于交收的国债出现不足的,本所将根据《固定收益证券综合电子平台交易主协议》中的相关授权及本规定的相关约定,通过本平台自动实行隔夜回购,以对该不足部分进行补券。

第三十二条 交易商在本平台注册的证券账户内的国债作为前条规定的隔夜回购中的补券券源,但



当日已经申报作为质押券的国债除外。交易商可申报其特定证券账户内的国债不作为补券券源。

每日现券交易结束后,本平台统计当日各授权出借国债的交易商证券账户内相应单只国债的可出借数量(包括账户内存量国债和当日净买入的国债),按照从大到小的顺序确定前款规定的补券券源。

第三十三条 国债付息登记日,本平台不对一级交易商做市证券账户内的不足部分通过隔夜回购进行补券处理,一级交易商应在此前自行补足相应国债。

第三十四条 隔夜回购的期限为1天。到期日为非交易日的,即顺延至下一个交易日。

隔夜回购到期日,原卖方所购回的国债当日可以卖出。

第三十五条 隔夜回购实行“一次成交、两次清算”。其初次清算价格为交易日对应国债的参考价格(净价)加上交易日对应国债的应计利息,到期清算价格与初次清算价格相同。

第五章 监督管理

第三十六条 本所对本平台交易进行实时监控,对异常交易及其他违法违规行为,按照本所相关规定处理。

第三十七条 交易商、一级交易商违反本规定的,本所将依照相关规则给予处罚,直至暂停或终止其交易商、一级交易商资格。

第三十八条 中国结算对严重违反其业务规则的交易商、一级交易商,可以提请本所限制其交易。

第三十九条 发生下列交易异常情况之一,导致部分或全部交易不能进行的,本所可以决定临时停牌或停市:

- (一)不可抗力;
- (二)意外事件;
- (三)技术故障;
- (四)本所认定的其他异常情况。

因交易异常情况及本所采取的相应措施造成的损失,本所不承担责任。

第四十条 对已成交的交易,如存在重大差错或者显失公平等情形的,相关交易商可协商处理,并将协商结果报本所认可。

第六章 附则

第四十一条 具有交易商资格的证券公司,可以接受客户委托通过本平台进行质押券提交或转回申报。客户申报提交的回购质押券,可于下一交易日用于集中竞价交易中的回购交易。

第四十二条 交易商对于自营的账户中持有的、在本平台挂牌的固定收益证券可以通过本平台进行转托管申报。

第四十三条 本平台的交易试行期间,由本所确定并向市场公告。本所可根据需要调整交易试行期间。

第四十四条 本规定由本所负责解释。

第四十五条 本规定自发布之日起实施。



上海证券交易所上市公司以集中竞价交易方式回购股份业务指引

第一条 为规范上市公司以集中竞价交易方式回购股份行为,维护证券市场秩序,保护投资者和上市公司合法权益,根据中国证监会《上市公司以集中竞价交易方式回购股份的补充规定》(以下简称《补充规定》),制定本指引。

第二条 在上海证券交易所(以下简称“本所”)上市的公司,不以终止上市为目的,通过集中竞价交易方式回购股份(以下简称“回购股份”)减少注册资本的行为,适用本指引。

第三条 上市公司拟实施回购股份方案的,应当符合《上市公司回购社会公众股份管理办法(试行)》(以下简称《回购办法》)第八条规定的条件。

第四条 上市公司董事会应当在审议通过回购股份决议后,及时向本所提交下列材料并公告,发出股东大会通知。

- (一)董事会审议通过回购股份方案的决议;
- (二)回购报告书(预案);
- (三)独立董事意见;
- (四)股东大会通知;
- (五)本所要求的其他材料。

第五条 回购报告书(预案)的内容应当包括:

- (一)回购股份的价格区间;
- (二)拟回购股份的种类、数量及占总股本的比例;
- (三)拟用于回购的资金总额及资金来源;
- (四)回购股份的实施期限(自股东大会审议通过回购股份方案不超过一年);
- (五)预计回购后公司股权结构的变动情况;
- (六)管理层关于本次回购股份对公司经营、财务及未来发展影响和维持上市地位等情况的分析;
- (七)上市公司董事、监事、高级管理人员在董事会作出回购股份决议前6个月是否存在买卖本公司股

份的行为,是否存在单独或者与他人联合进行内幕交易及市场操纵的说明;

(八)本所要求披露的其他内容。

第六条 独立董事意见应当包括以下内容:

(一)公司回购股份是否符合《回购办法》、《补充规定》的规定;

(二)结合回购股份的目的、股价表现、公司价值分析等因素,说明回购的必要性;

(三)结合回购股份所需资金及其来源等因素,说明回购股份方案的可行性;

(四)其他应说明的事项。

第七条 上市公司按本指引第四条的要求向本所提交文件的同时,应当按照附件的格式,将下列范围内并能够在本次回购股份内幕信息公开前能直接或者间接获取该内幕信息的知情人名单报送本所备案,并通过本所网站“上市公司专区”在线填报相关信息:

(一)《证券法》第七十四条第(一)项至第(四)项规定的内幕信息知情人;

(二)上市公司的控股股东、实际控制人控制的除上市公司及其子公司以外的单位及其董事、监事、高级管理人员;

(三)为本次回购股份方案提供服务以及参与本次回购股份方案的咨询、制定、论证等各环节的相关单位(如有)的法定代表人(负责人)和经办人;

(四)前述3项规定的自然人的配偶、子女和父母。

前述所称单位,是指法人和其他非法人组织,包括公司、企业、事业单位、机关、社会团体等。

前述内幕信息知情人在回购股份方案公开前,不得泄露该信息,不得买卖该公司证券或建议他人买卖该公司证券。

第八条 上市公司应当在股东大会召开前3日,将董事会公告回购股份决议的前一个交易日及股东大会的股权登记日登记在册的前10名无限售条件



股东的名称及持股数量、比例，在本所网站予以公布。

第九条 上市公司股东大会对回购股份作出决议，须经出席会议的股东所持表决权的三分之二以上通过。上市公司股东大会就回购股份作出的决议，应当包括下列事项：

- (一)回购股份的价格区间；
- (二)拟回购股份的种类、数量和比例；
- (三)拟用于回购的资金总额以及资金来源；
- (四)回购股份的实施期限(自股东大会审议通过回购股份方案不超过一年)；
- (五)决议的有效期；
- (六)对董事会办理本次回购股份事宜的具体授权；
- (七)其他相关事项。

上市公司召开股东大会审议回购股份方案，应当向股东提供网络投票服务平台。

第十条 上市公司应当在股东大会作出回购股份决议后的次一交易日公告该决议，依法通知债权人，并将相关材料报送中国证监会和本所备案。

第十一条 上市公司应当在股东大会审议通过回购股份方案后开立股份回购专用账户。回购专用账户仅可用于回购公司股份，已回购的股份不得卖出。

第十二条 上市公司完成债权人公告后，应当及时向本所提交下列材料，并及时公告回购报告书。

- (一)回购报告书；
- (二)股份回购专用账户相关资料；
- (三)本所要求的其他材料。

第十三条 上市公司公告回购报告书后，可以开始回购股份。回购期间，上市公司应当在每个月的前 3 个交易日内、各定期报告中、以及下列时点公告回购股份进展情况，公告内容至少包括公告前已回购股份数量、购买的最高价和最低价、支付的总金额：

- (一)首次回购股份事实发生的次日；

(二)回购股份占上市公司总股本的比例每增加 1% 的事实发生之日起 3 日内，公告期间无须停止回购行为。

在计算上市公司已回购股份占公司总股本的比例时，总股本以公司最近一次公告的总股本为准，不扣减已回购的股份。在计算上市公司回购股份占总股本比例每增加 1% 的指标时，以公司最近一次公告披露的回购比例为基准累计计算。

第十四条 上市公司距回购期届满前 3 个月仍未实施回购方案的，董事会应当公告未能实施回购的原因。

第十五条 回购期届满或者回购方案已实施完毕的，上市公司应当停止回购行为，在 3 日内公告回购股份情况以及股份变动公告。

上市公司应当在回购股份情况公告中，对照股东大会审议通过的回购股份方案和实际回购股份数量、比例、使用资金总额，对回购股份方案执行情况与方案的差异进行解释，并就股份回购方案的实施对公司的影响进行说明。股份变动公告应当确定回购股份的注销日。股份注销完成后，上市公司应当撤销回购专用账户，并到工商登记部门办理工商变更登记手续。

上市公司向本所提交股份变动公告时，应当同时提交回购股份注销申请，以及中国结算上海分公司出具的回购专用账户持股数量查询证明。

第十六条 上市公司回购的股份自过户至上市公司回购专用账户之日起即失去其权利，不享受利润分配、公积金转增股本、增发新股和配股、质押、股东大会表决权等相关权利。

回购期间，上市公司发布定期报告的，其中披露的发行在外的总股本应当扣减已回购的股份数，相关指标（如每股净资产、基本每股收益等）以扣减后的股本数计算，并在附注中予以注明。

第十七条 上市公司回购股份应当遵循有关法律、行政法规、部门规章及规范性文件的规定。上



市公司回购股份的价格不得为公司股票当日交易涨幅限制的价格。上市公司不得在开盘集合竞价、收盘前半小时及股票价格无涨跌幅限制的交易日内进行股份回购的委托申报。

第十八条 上市公司在下列期间不得回购股份：

(一)上市公司定期报告或业绩快报公告前 10 个交易日；

(二)自可能对本公司股票交易价格产生重大影响的重大事项发生之日或者在决策过程中，至依法披露后两个交易日内；

(三)中国证监会、本所规定的其他情形。

第十九条 本所将对上市公司通过回购股份专用账户进行回购股份的交易行为，以及其他内幕信息知情人买卖该公司股票的交易行为进行实时监控，防范内幕交易以及其他不公平交易行为的发生。

第二十条 上市公司回购股份期间不得发行股份募集资金。

第二十一条 上市公司办理与股份回购相关的登记申请、申领股东名册、开立专用账户、划转回购资金、查询相关人员和中介机构买卖股票情况、注销回购专用账户和回购股份等手续按照中国结算上海分公司的有关业务规则办理。

第二十二条 上市公司回购股份违反本指引规定的，本所可视情节轻重对上市公司及相关当事人给予纪律处分。情形严重的，本所将上报中国证监会查处。

第二十三条 本指引由本所负责解释。

第二十四条 本指引自发布之日起施行。

上海证券交易所债券交易实施细则 (2008 年修订)

第一章 总 则

第一条 为规范上海证券交易所(以下简称“本所”)债券市场交易行为,维护市场秩序,防范市场风险,保护投资者的合法权益,根据国家有关法律法规和《上海证券交易所交易规则》(以下简称“交易规则”),制定本细则。

第二条 国债、公司债券、企业债券、分离交易的可转换公司债券中的公司债券(以下统称“债券”)在竞价交易系统的现货交易及质押式回购交易适用本细则,本细则未作规定的,适用交易规则及本所其他有关规定。

债券在本所固定收益证券综合电子平台的交易,由本所另行规定。

本所上市的可转换公司债券和其他债券品种,适用交易规则及本所其他有关规定。

第三条 投资者通过本所竞价交易系统进行债券交易,应按照本所全面指定交易的规定,事先指定一家会员作为其债券交易受托人,并与其订立全面指定交易协议、债券现货交易及债券回购交易委托协议。

会员应当对其向本所发出的债券交易申报指令的合法性、真实性、准确性及完整性负责并承担相应的法律责任。会员将客户债券申报作为回购质押券或者申报进行债券现券交易的,视为会员已经获得其客户的同意,本所对此不负审查义务。

第四条 会员及其他从事债券交易的机构,应建立完备的业务管理制度及风险控制机制。

会员不得擅自使用客户的证券账户或者挪用客户债券为自己或他人从事债券回购交易。违反本规定者,本所可限制或暂停其从事债券回购交易业务,直至取消交易资格,情节严重的,提交中国证监会

查处。

第五条 债券交易的登记、托管和结算,由本所指定的证券登记结算机构按照相关规则办理。

第二章 债券现货交易

第六条 债券现货实行净价交易,并按证券账户进行申报。

第七条 债券现货交易中,当日买入的债券当日可以卖出。

第八条 债券现货交易集中竞价时,其申报应当符合下列要求:

(一)交易单位为手,人民币 1000 元面值债券为 1 手;

(二)计价单位为每百元面值债券的价格;

(三)申报价格最小变动单位为 0.01 元;

(四)申报数量为 1 手或其整数倍,单笔申报最大数量不超过 1 万手;

(五)申报价格限制按照交易规则的规定执行。

第九条 债券现货交易开盘价,为当日该债券集合竞价中产生的价格;集合竞价不能产生开盘价的,连续竞价中的第一笔成交价为开盘价。

债券现货交易收盘价为当日该债券最后一笔成交前一分钟所有成交价的加权平均价(含最后一笔成交)。当日无成交的,以前一交易日的收盘价为当日收盘价。

第三章 债券回购交易

第十条 债券回购交易实行质押库制度,融资方应在回购申报前,通过本所交易系统申报提交相应的债券作质押。用于质押的债券,按照证券登记结算机构的相关规定,转移至专用的质押账户。

第十一条 会员接受投资者的债券回购交易委托时,应要求投资者提交质押券,并对其证券账户内可用于债券回购的标准券余额进行检查。



标准券余额不足的,债券回购的申报无效。

第十二条 债券回购交易申报中,融资方按“买入”予以申报,融券方按“卖出”予以申报。

第十三条 当日购买的债券,当日可用于质押券申报,并可进行相应的债券回购交易业务。

第十四条 质押券对应的标准券数量有剩余的,可以通过本所交易系统,将相应的质押券申报转回原证券账户。当日申报转回的债券,当日可以卖出。

第十五条 债券回购交易集中竞价时,其申报应当符合下列要求:

- (一)申报单位为手,1000元标准券为1手;
- (二)计价单位为每百元资金到期年收益;
- (三)申报价格最小变动单位为0.005元或其整数倍;
- (四)申报数量为100手或其整数倍,单笔申报最大数量不超过1万手;
- (五)申报价格限制按照交易规则的规定执行。

第十六条 债券回购交易设1天、2天、3天、4天、7天、14天、28天、91天和182天等回购期限。根据市场需要,本所可调整债券回购期限和品种。

第十七条 债券回购交易实行“一次成交、两次结算”制度,具体的清算交收,按照证券登记结算机构的规则办理。

第十八条 回购到期日,证券登记结算机构根据回购价公式计算应进行交割的资金和质押券数量。

回购价计算公式为:回购价=100元+十年收益率×100元×回购天数/360。

第十九条 债券回购交易期限按日历时间计算。若到期日为非交易日,顺延至下一个交易日。

第二十条 债券回购交易的融资方,应在回购期内保持质押券对应标准券足额。

债券回购到期日,融资方可以通过本所交易系统,将相应的质押券申报转回原证券账户,也可以申报继续用于债券回购交易。当日申报转回的债券,当

日可以卖出。

第二十一条 可作质押式回购的债券品种,由本所在债券上市通知中予以公布。本所可根据市场或发行人情况变化,暂停有关债券用于质押式回购交易。

第四章 附则

第二十二条 本细则下列术语含义为:

(一)净价交易:指在债券现货交易中,以不含有应计利息的价格报价并成交的交易方式。

(二)质押式回购交易:指将债券质押的同时,将相应债券以标准券折算比率计算出的标准券数量为融资额度而进行的质押融资,交易双方约定在回购期满后返还资金和解除质押的交易。其中,质押债券取得资金的交易方为“融资方”;作为其对手的交易方为“融券方”。

(三)标准券:由不同债券品种按相应折算比率折算形成的,用以确定可通过质押式回购交易进行融资的额度。

(四)标准券折算比率:指各债券现券品种所能折成的标准券金额与债券面值之比。

(五)质押券:指申报提交给证券登记结算机构,作为债券回购交易质押物的债券。

第二十三条 本细则经本所理事会讨论通过后生效,修改时亦同。

第二十四条 本细则由本所负责解释。

第二十五条 本细则自发布之日起实施。

